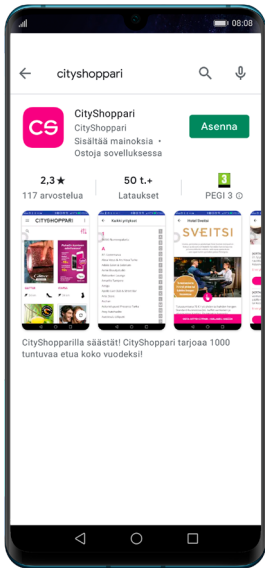
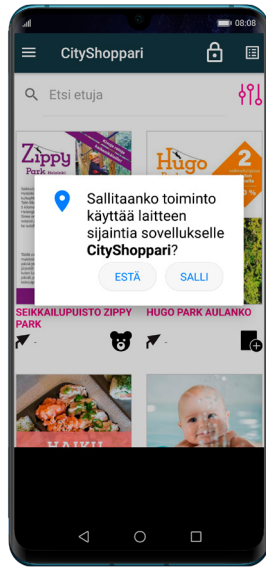


# CityShoppari-sovellukseen kirjautuminen salasanalla

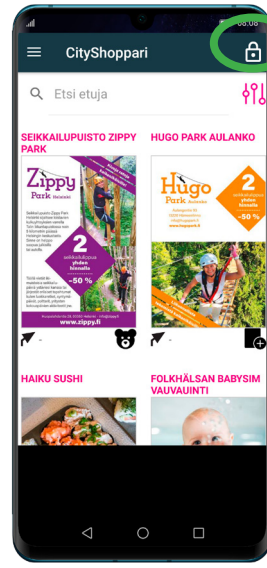
**HUOM!** Näkymät/toiminnot saattavat vaihdella puhelinalustasta riippuen.



**1. Lataa** CityShoppari-sovellus sovelluskaupastasi ja **asenna**.



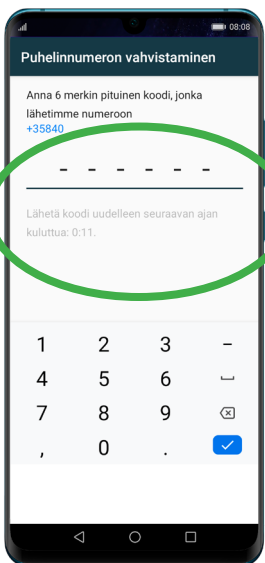
**2. Avaa** sovellus ja **salli sijainti**. Sovellus tarvitsee tämän oikeuden toimiakseen oikein ja näyttääkseen sinulle lähimpänä olevat edut.



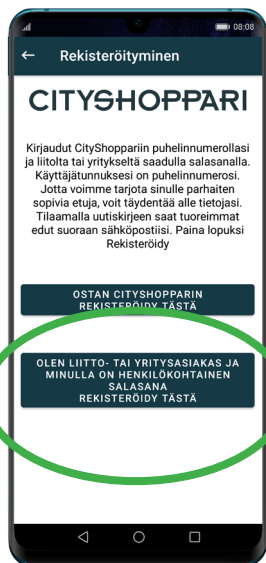
**3. Valitse** oikeasta yläkulmasta **lukon kuva** ja aloita kirjautuminen.



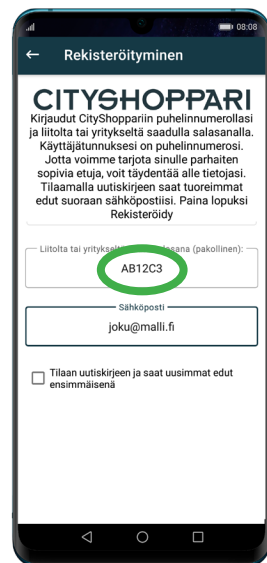
**4. Syötä** puhelinnumerosi kansainvälisessä muodossa +35840123456 ilman välilyöntejä ja paina: **"JATKA"**.



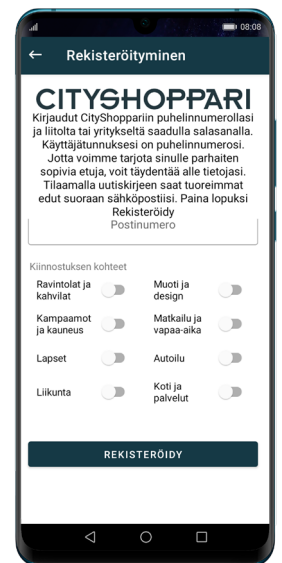
**5. Saat** tekstiviestillä kuusi (6) numeroisen **vahvistuskoodin**. Syötä koodi sille annettuun kenttään. Laitteen asetuksista riippuen numeron vahvistus saattaa tapahtua automaattisesti. Paina **"JATKA"**.



**6. Valitse** "Olen liitto- tai yritysasiakas ja minulla on henkilökohtainen salasana - rekisteröidy tästä". Paina **"REKISTERÖIDY"**.




**7. Syötä** salasanasi kenttään.



**8. Halutessasi** voit täydentää tietojasi. **Lopuksi** paina **"REKISTERÖIDY"**.

**9. CityShoppari edut** ovat nyt käytössäsi.

- Voit täydentää/päivittää tietojasi oikeasta yläkulmasta 
- Etuja voit etsiä hakusanoilla, selata kategoriittain tai käymällä läpi eduntarjoajia aakkosjärjestyksessä.

**HUOM!** Mikäli sovellus kirjaa sinut ulos, toimi kuten kohdissa 4 ja 5.