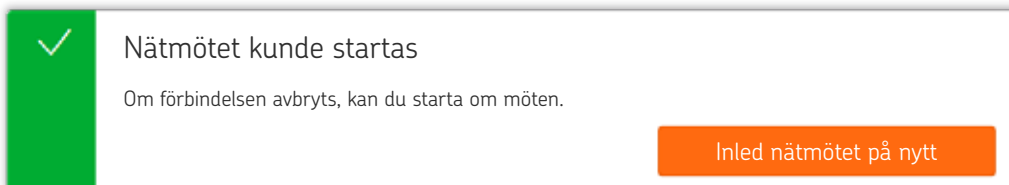


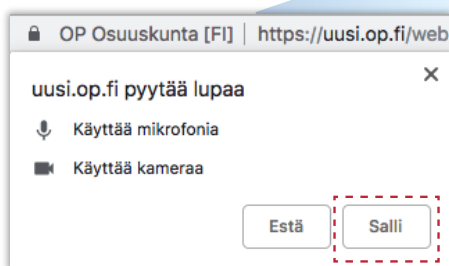
Boka tid för ett nätmöte på nätet [op.fi/motepanadet](https://www.op.fi/motepanadet) eller per telefon 0100 0500 (personkunder) eller 0100 05151 (företagskunder).

Så här inleder du mötet

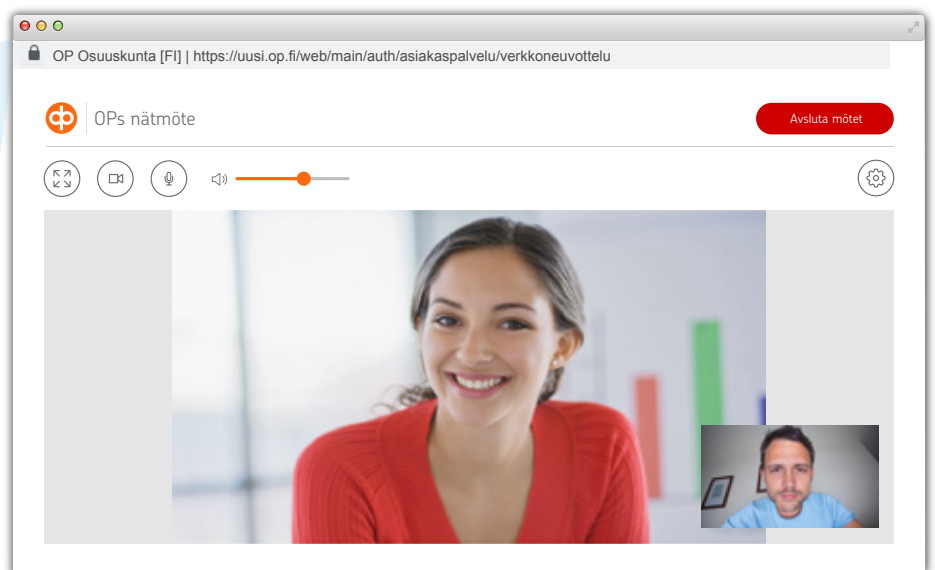
- 1 Logga in på op-tjänsten (www.op.fi) med dina nättjänstkoder (eller med företagstjänstkoder)
- 2 Försäkra dig om att du har bokat tid för ett möte på nätet. Du kan testa nätmötet på förhand.
- 3 Inled nätmötet genom att välja:
Kundtjänst > Möte på nätet > Framtida möten > Inled möte på nätet
ELLER Kundtjänst > Framtida möten > Inled möte på nätet
- 4 Nätmötet öppnas i nytt fönster i webbläsaren. Försäkra dig om at popup-fönster är tillåtna i din webbläsare. Du får ett meddelande när nätmötet har startats. När nätmötet startats ser du tjänstemannens videobild och din videobild nere till höger.

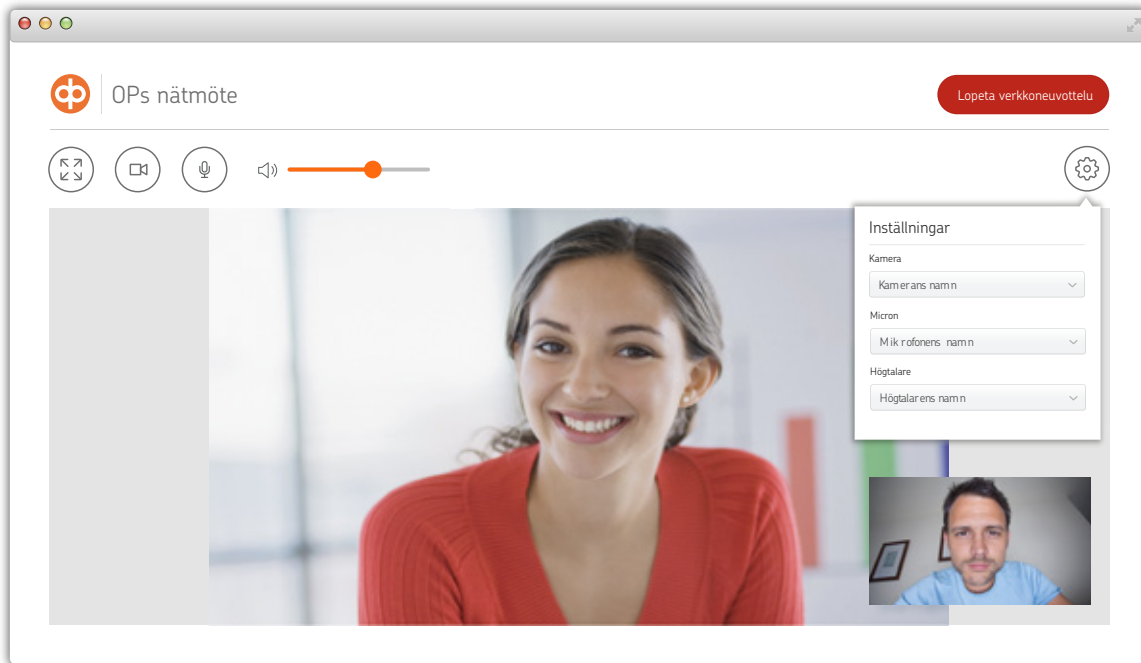


Förhandla








Om du deltar i ett nätmöte för första gången med din Chrome-webbläsare, måste du separat tillåta användningen av medieenheter för nätmötet. Välj Tillåt (Allow) i menyn till vänster vid adressraden.






Alternativknappar för nätmötet

-  Förstorar upp fönstret till fullskärm. Förminskar
-  Förminskar fönstret till standardstorlek.
-  Stänger av din kamera. Då ser inte tjänstemannen din videobild.
-  Du kan fortsätta att dela din videobild. Tjänstemannenser åter din bild.

 Stänger av din mikrofon. Då hör inte tjänstemannen din röst.

 Återaktiverar mikrofonen. Tjänstemannen hör åter din röst

 Stänger tillfälligt av din högtalare/dina hörlurar, och återställer ljudet.

 Justerar ljudstyrkan.

Om nätmötet inte startar

Försäkra dig om att popup-fönster är tillåtna i din webbläsare. I Chrome hittar du inställningarna så här:

- > Klicka på menyknappen uppe till höger i webbläsaren
- > Klicka på **Avancerade inställningar** (Advanced settings)
- > Välj **Innehållsinställningar** (Content settings)
- > Välj **Popup-fönster och omdirigeringar** (Pop-ups and redirects)
- > Kontrollera i inställningarna att popup-fönster inte är hindrade eller ge webbplatsen tillstånd att visa popup-fönster

