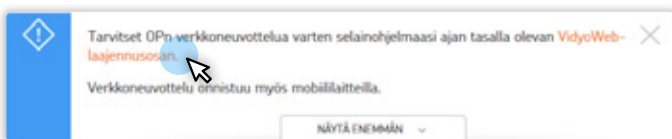


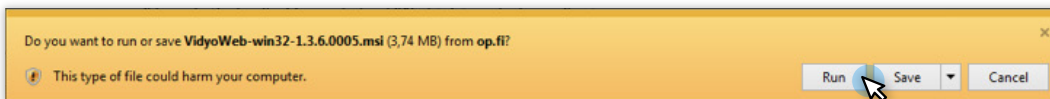
Varaa aikasi verkkoneuvotteluun verkossa [op.fi/verkkoneuvottelu](http://op.fi/verkkoneuvottelu) tai puhelimitse 0100 0500 (henkilöasiakkaat) tai 0100 05151 (yritysassiakkaat).

## Neuvottelun aloitus

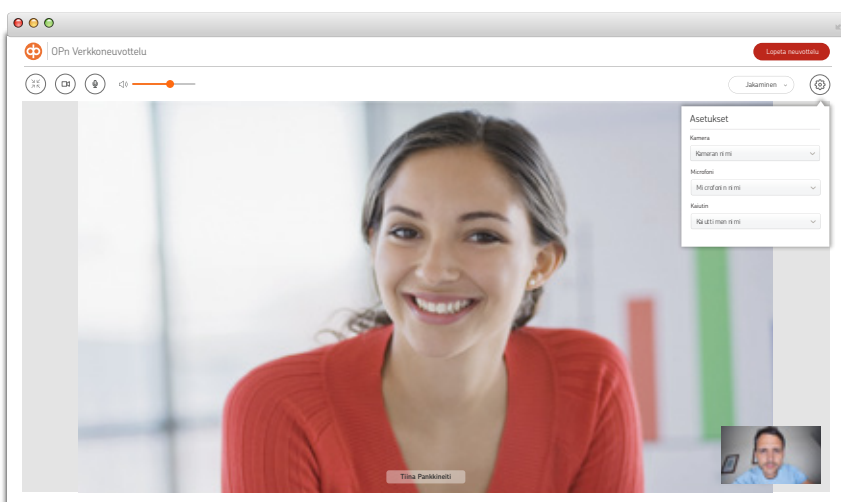
- 1 Kirjaudu op.fi-palveluun ([uusi.op.fi](http://uusi.op.fi)) verkkopalvelutunnuksillasi tai yrityspalvelutunnuksilla
- 2 varmista, että sinulle on varattu aika verkkoneuvotteluun. Voit kokeilla neuvottelua etukäteen.
- 3 aloita verkkoneuvottelu valitsemalla:  
Asiakaspalvelu > Verkkoneuvottelu > Tulevat neuvottelut > Aloita verkkoneuvottelu  
TAI Asiakaspalvelu > Tulevat neuvottelut > Aloita verkkoneuvottelu
- 4 mikäli vaadittava laajennusosa puuttuu koneeltasi, saat tästä ilmoituksen. Asenna lisäosa tarvittaessa.



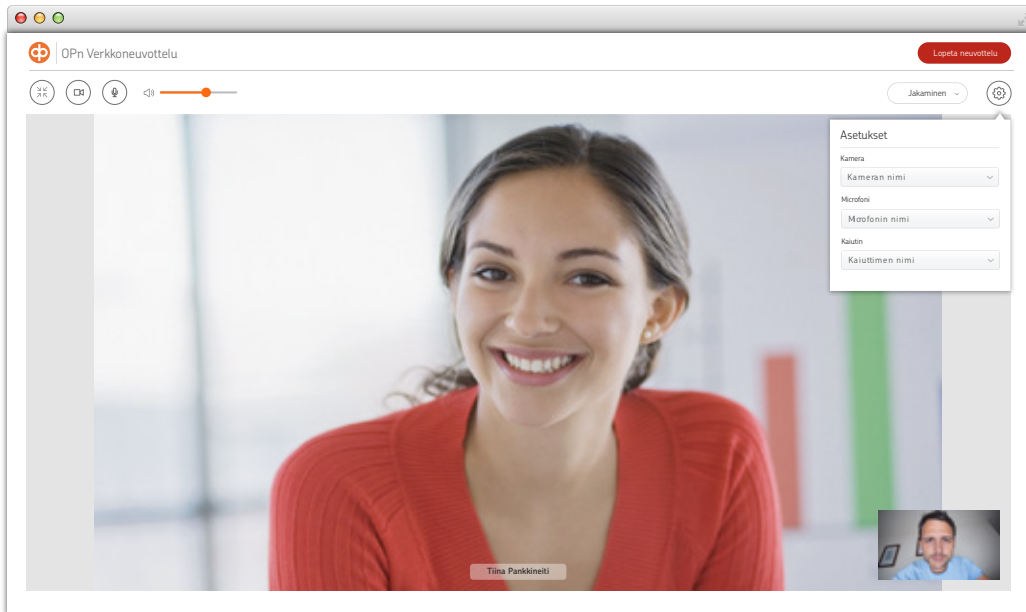
- 5 valitse selaimen alareunaan ilmestyneestä vahvistuskyselystä (Run) ja odota että asennus on valmis




- 6 Asennuksen jälkeen verkkoneuvottelu käynnistyy automaattisesti. Verkkoneuvottelu avautuu uuteen Selainikkunaan. Varmista että selaimessasi on sallittuna ponnahdusikkunat. Saat ilmoituksen verkkoneuvottelun onnistuneesta käynnistymisestä. Verkkoneuvottelun käynnistyttyä näet toimihenkilön videokuvan sekä oman videokuvasi oikeassa alalaidassa.





20.11.2018




## Verkkoneuvottelun valintanapit


 Laajentaa ikkunan koko näytön kokoiseksi.


 Pienentää näytön takaisin oletuskokoon.


 Kytkee kamerasi pois päältä.  
Tällöin toimihenkilö ei näe videokuvaasi.

 Voit jatkaa videokuvaasi jakamista.  
Toimihenkilö näkee taas kuvasi.

 Mykistää mikrofonisi.  
Tällöin toimihenkilö ei kuule ääntäsi.

 Aktivoi jälleen mikrofonin.  
Toimihenkilö kuulee taas äänesi.

 Mykistää kaiuttimen/kuulokkeen tilapäisesti,  
ja palauttaa äänen takaisin.

 Säätelee äänen voimakkuutta.

Jakaminen

Mahdollistaa materiaalin jakamisen näyttöltäsi  
toimihenkilön nähtäväksi.

## Mikäli verkkoneuvottelu ei käynnisty

Varmista että selaimessasi on sallittuna ponnahdusikkunat.  
Internet Explorer -selaimessa kyseisen asetuksen  
löydät seuraavasti:

### > Valitse Työkalut (Tools)

- Ponnahdusikkunoiden esto (Pop-up Blocker)
- Poista ponnahdusikkunoiden esto käytöstä  
(Turn off Pop-up Blocker)

