OP-Pohjola-gruppens bokslutskommuniké 1.1–31.12.2011

OP-Pohjola

Innehållsförteckning

- OP-Pohjola-gruppen
- Resultat
- Kvartalsuppgifter
- Kapitaltäckning
- Balansräkning
- Krediter och kundmedel
- Kunder, medlemmar, mm.
- Utvecklingen under de senaste fem åren

Q4

OP-Pohjola-gruppen

OP-Pohjola-gruppens struktur, innehav och arbetsfördelning

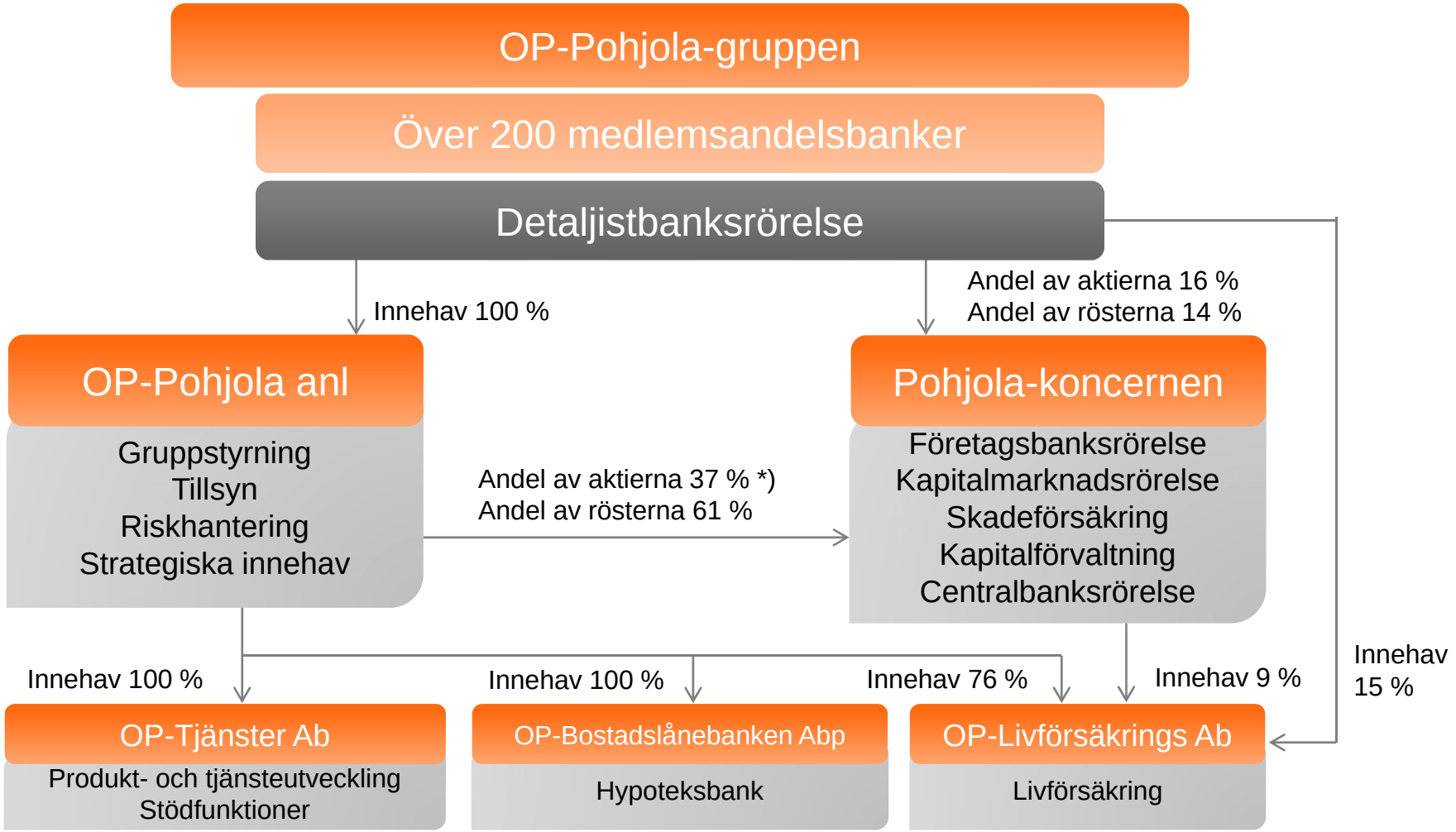

OP-Pohjola-gruppens kreditinstitut bär solidariskt ansvarar för varandras skulder och förbindelser.
Finansinspektionen övervakar OP-Pohjola-gruppen konsoliderat.
*) inkluderar också OP-Pohjola anl:s dotterbolag OP-Livförsäkrings Ab:s innehav på 0,26 %

OP-Pohjola-gruppens segmentindelning

Bankrörelse	• Andelsbankerna, Helsingfors OP Bank Abp, OP-Kotipankki Oyj, OP-Bostadslånebanken Abp och OP-Fondbolaget Ab. • Pohjola-koncernens bankrörelse- och kapitalförvaltningssegment • Andelsbankernas Ömsesidiga Försäkringsbolag
Skadeförsäkring	• Pohjola Försäkring Ab, Försäkringsaktiebolaget Europeiska, A-Försäkring Ab och Seesam-bolagen i Baltikum
Livförsäkring	• OP-Livförsäkrings Ab
Övrig rörelse	• OP-Pohjola anl, OP-Tjänster Ab och Pohjolas koncernadministration

OP-Pohjola gruppens nyckeltal

	1-12/2011	1-12/2010	Förändring, %
Resultat före skatt, milj. e	518	575	-9,9
Bankrörelse	478	367	30,0
Skadeförsäkring	8	83	-90,5
Livförsäkring	10	43	-76,4
Återföringar till ägarkunder och OP-bonuskunder, milj. e	176	163	8,1
	31.12.2011	31.12.2010	Förändring, %
Kapitalbasen i förhållande till minimibeloppet av kapitalbasen	1,80	1,70	0,10 *
Primärkapitalrelation, % Core Tier 1	14,0	12,6	1,4 *
Oreglerade fordringar av kredit- och garantistocken, %	0,47	0,34	0,13 *
Bank- och försäkringsrörelsen gemensamma kunder (1000)	1 299	1 197	8,5

* förändring i relationstalet

Solidariskt ansvar, insättningsgaranti och investerarskydd

- I enlighet med sammanslutningslagen utgörs sammanslutningen av andelsbanker av centralinstitutet (OP-Pohjola anl), centralinstitutets medlemskreditinstitut, företagen i centralinstitutets och medlemskreditinstitutens finansiella företagsgrupper samt sådana kreditinstitut, finansiella institut och tjänsteföretag av vilkas röster de ovan nämnda företagen tillsammans innehar över hälften.
- Vid slutet av rapportperioden utgjordes centralinstitutets medlemmar av OP-Pohjola-gruppens andelsbanker samt Pohjola Bank Abp, Helsingfors OP Bank Abp, OP-Bostadslånebanken Abp och OP-Kotipankki Oyj. OP-Pohjola-gruppens försäkringsbolag och OP-Tjänster Ab omfattas inte av det solidariska ansvaret.
- Enligt lagen om en sammanslutning av inlåningsbanker är centralinstitutet berättigat att styra medlemskreditinstitut och det är skyldigt att övervaka deras verksamhet. Sammanslutningen av andelsbanker övervakas gruppbaserat. Centralinstitutet och medlemskreditinstituten är på det sätt som bestämts i lagen solidariskt ansvariga för varandras skulder och åtaganden.
- De inlåningsbanker som hör till OP-Pohjola-gruppen, dvs. andelsbankerna, Pohjola Bank Abp, Helsingfors OP Bank Abp och OP-Kotipankki Oyj, betraktas vad gäller insättningsgarantin som en enda bank. Också enligt lagstiftningen om ersättningsfonden för investerare betraktas OP-Pohjola-gruppen som en enda bank i fråga om investerarskyddet.

Q4

Resultat

OP-Pohjola-gruppen

Resultat före skatt

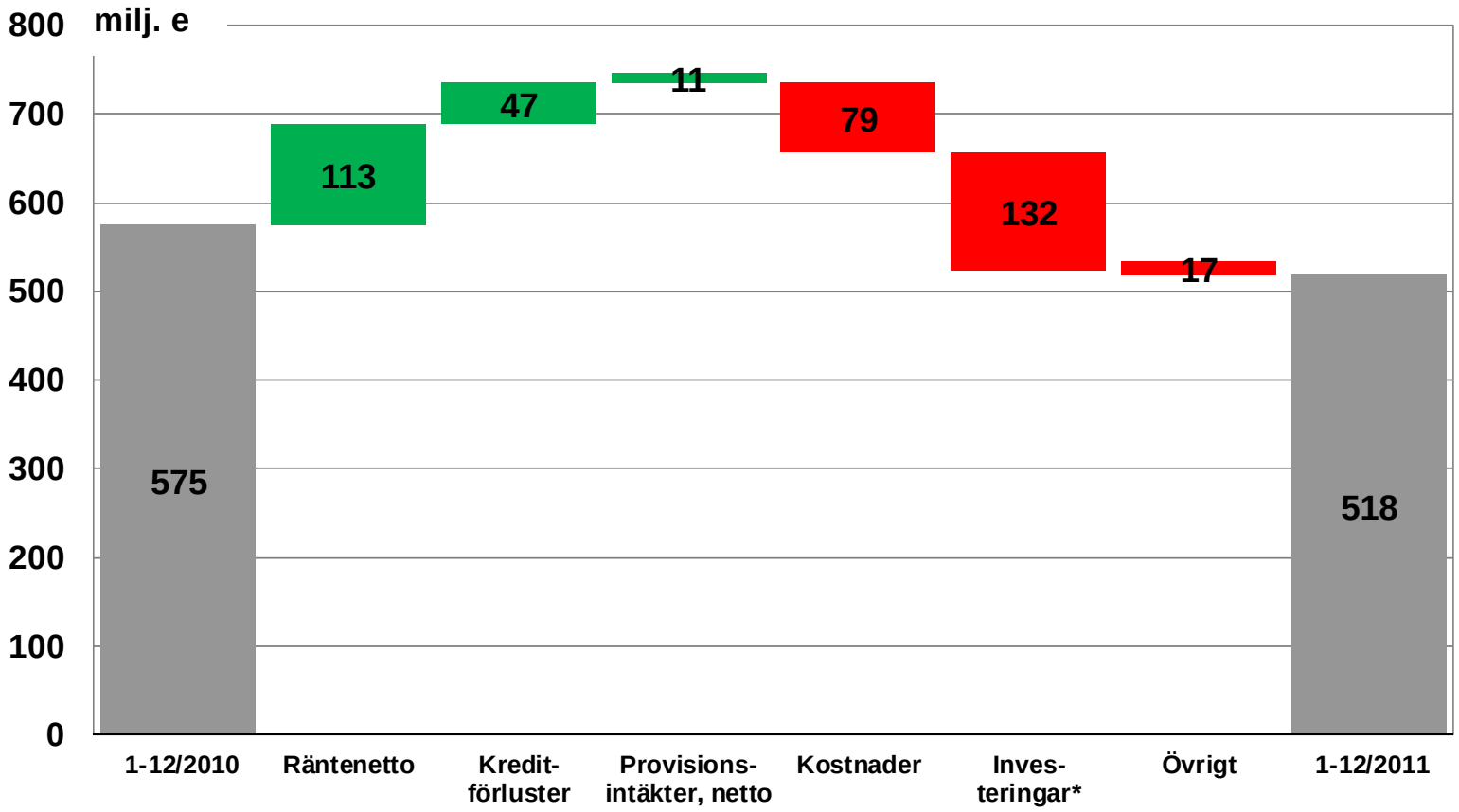

*) Placeringsverksamhet = Placeringsintäkter från livförsäkringen (exkl. säkringsinstrument som skyddar försäkringstekniska avsättningar) + Placeringsintäkter från skadeförsäkring + Nettointäkter från placeringsverksamhet + Nettointäkter från handel

OP-Pohjola-gruppen

Resultaträkningens huvudposter

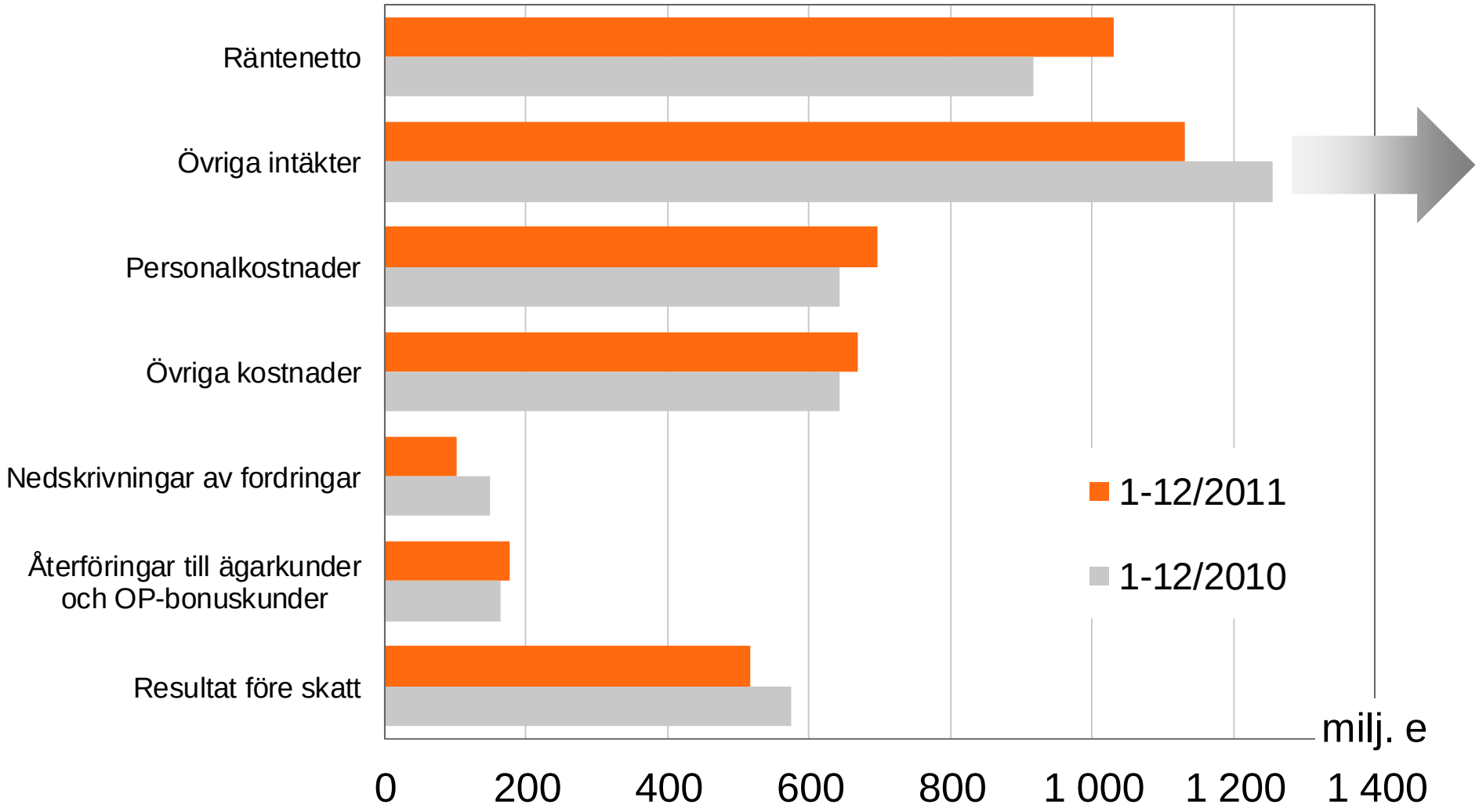

OP-Pohjola-gruppen
Övriga intäkter

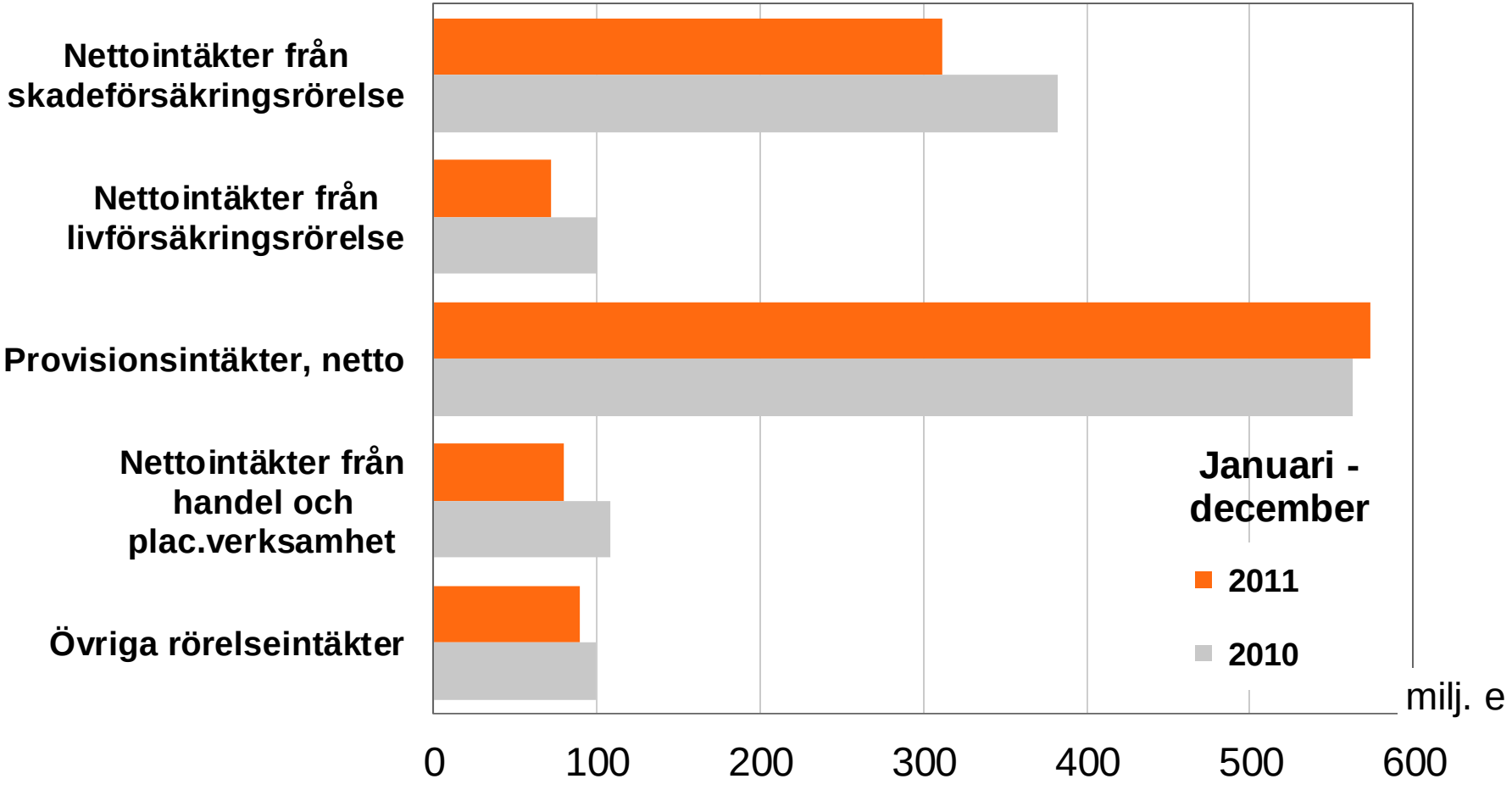

OP-Pohjola-gruppen

Resultaträkning

milj. e	1-12 2011	1-12 2010	Förändring milj. e	%
Ränteintäkter	3 294	2 412	882	36,6
Räntekostnader	2 264	1 495	769	51,4
Räntenetto	**1 030**	**917**	**113**	**12,3**
Nedskrivningar av fordringar	101	149	-47	-31,7
Räntenetto efter nedskrivningar	**928**	**768**	**160**	**20,9**
Nettointäkter från skadeförsäkringsrörelse	312	382	-71	-18,5
Nettointäkter från livförsäkringsrörelse	72	100	-29	-28,7
Provisionsintäkter, netto	574	563	11	1,9
Nettointäkter från handel	17	46	-29	-62,6
Nettointäkter från placeringsverksamhet	63	62	0	0,4
Övriga rörelseintäkter	90	99	-10	-9,8
Personalkostnader	696	643	53	8,2
Övriga administrationskostnader	351	319	32	10,0
Övriga rörelsekostnader	318	324	-6	-1,8
Återföringar till ägarkunder och OP-bonuskunder	176	163	13	8,1
Andel av intresseföretagens resultat	4	2	2	98,7
Resultat före skatt	**518**	**575**	**-57**	**-9,9**

OP-Pohjola-gruppen
Resultaträkning för rörelsesegmenten

1.1.-31.12.2011

milj.€	Bankrörelse	Skadeför-säkring	Livför-säkring	Elimineringar och övrig rörelse	Totalt
Räntenetto	988	0	0	45	1 032
Nettointäkter från skadeförsäkringsrörelse	0	321	0	-9	312
Nettointäkter från livförsäkringsrörelse	0	0	87	-16	72
Övriga intäkter	721	25	17	-16	747
Intäkter totalt	1 708	346	105	4	2 163
Personalkostnader	430	125	10	130	696
Övriga intäkter	533	213	84	-159	671
Kostnader totalt	964	339	94	-30	1 367
Nedskrivningar	90	0	0	11	101
Återföringar till ägarkunder	176	0	0	0	176
Resultat före skatt	**478**	**8**	**10**	**22**	**518**

Kostnader / intäkter %	56

OP-Pohjola-gruppen

Resultat före skatt enligt rörelsesegment

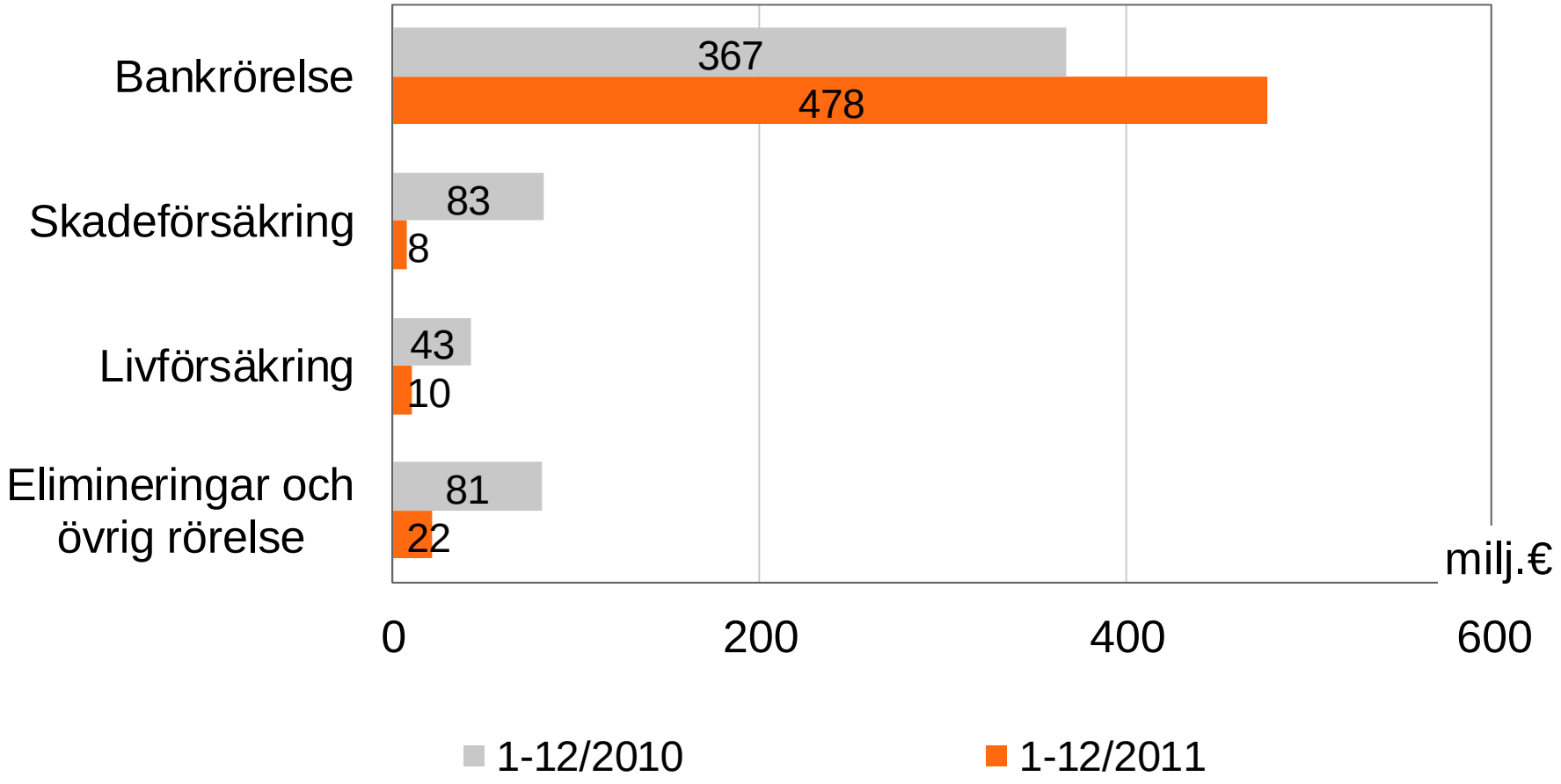

OP-Pohjola-gruppen
Bankrörelse

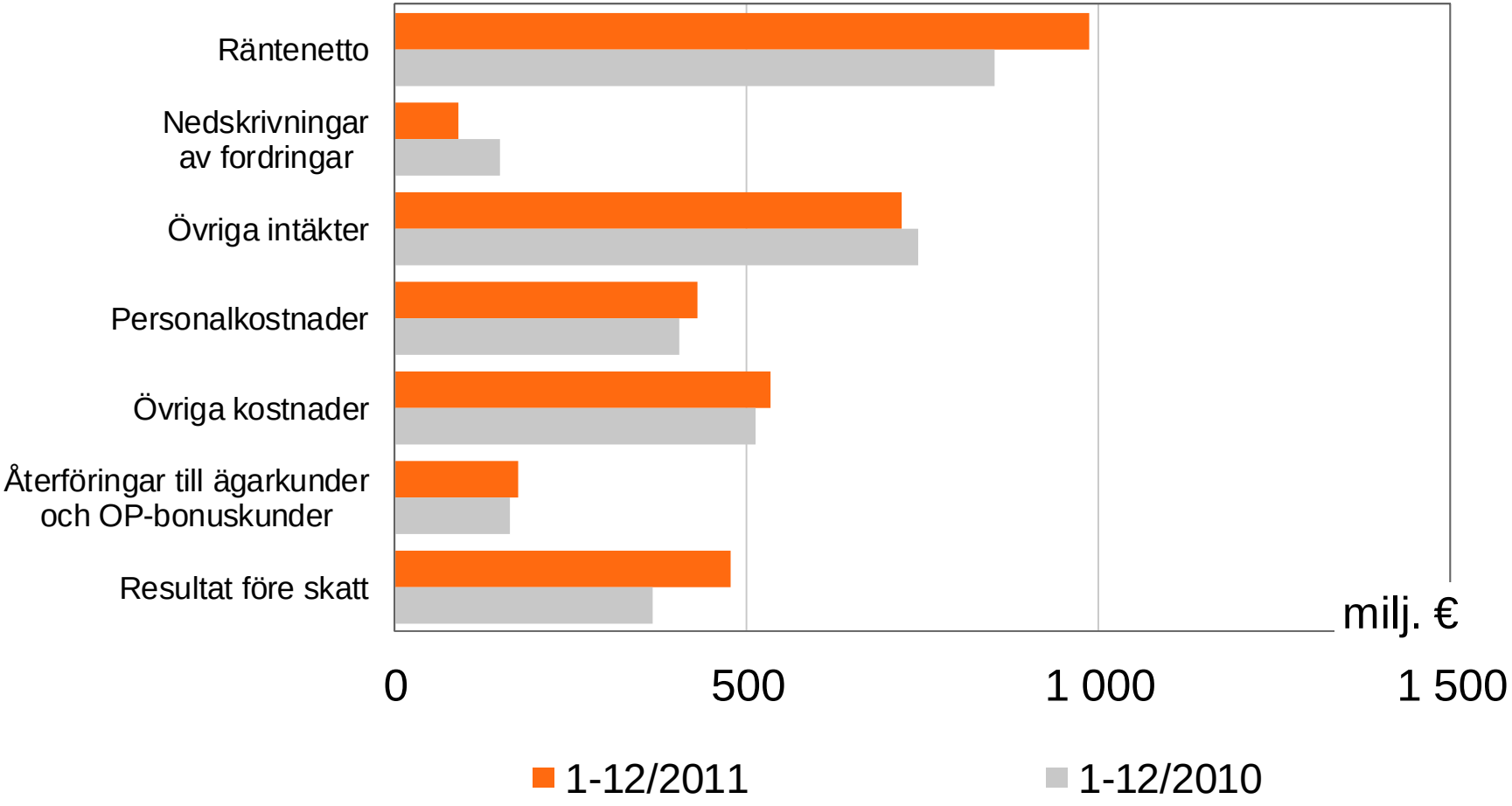

OP-Pohjola-gruppen
Skadeförsäkring

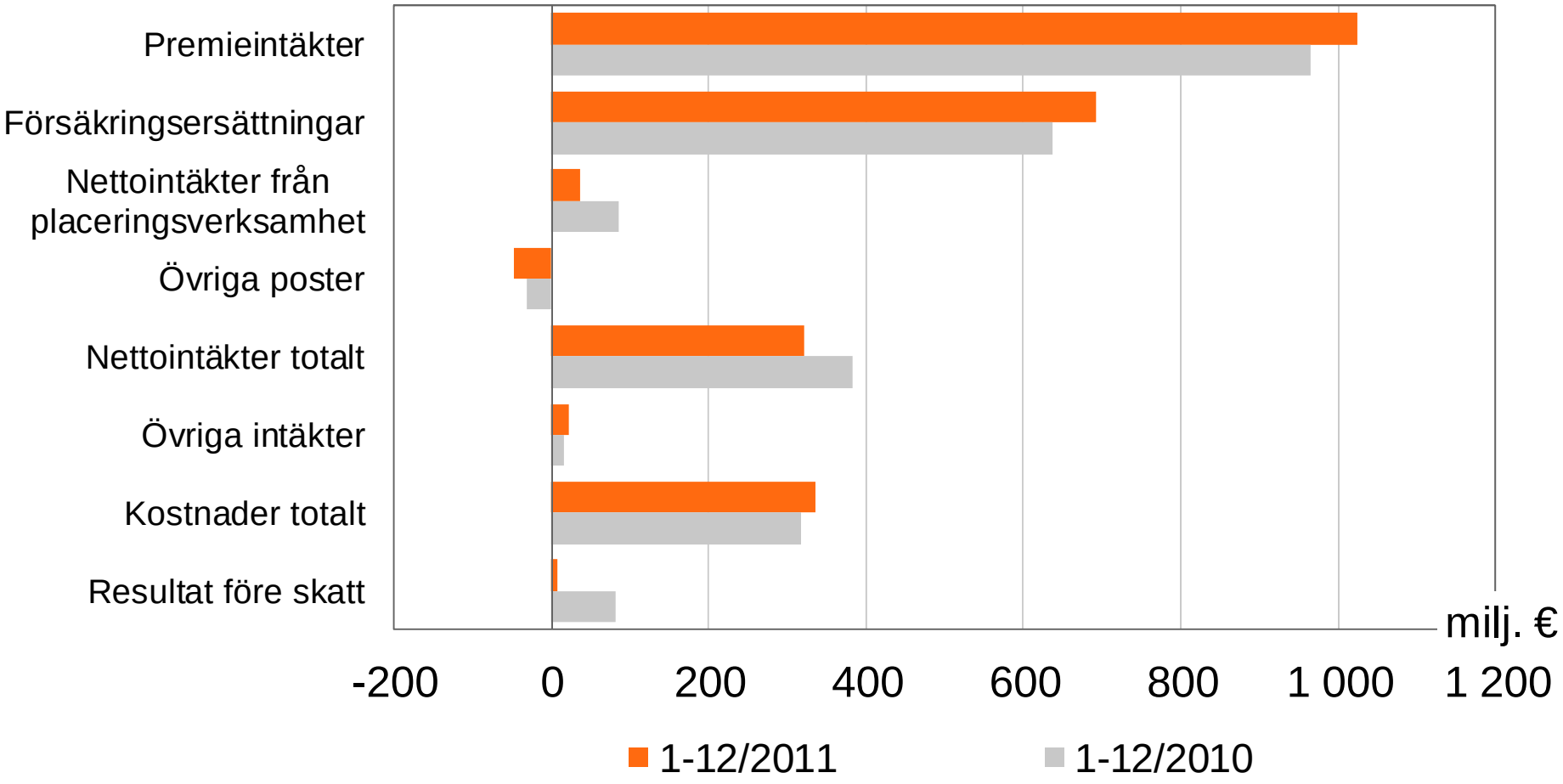

OP-Pohjola-gruppen
Livförsäkring

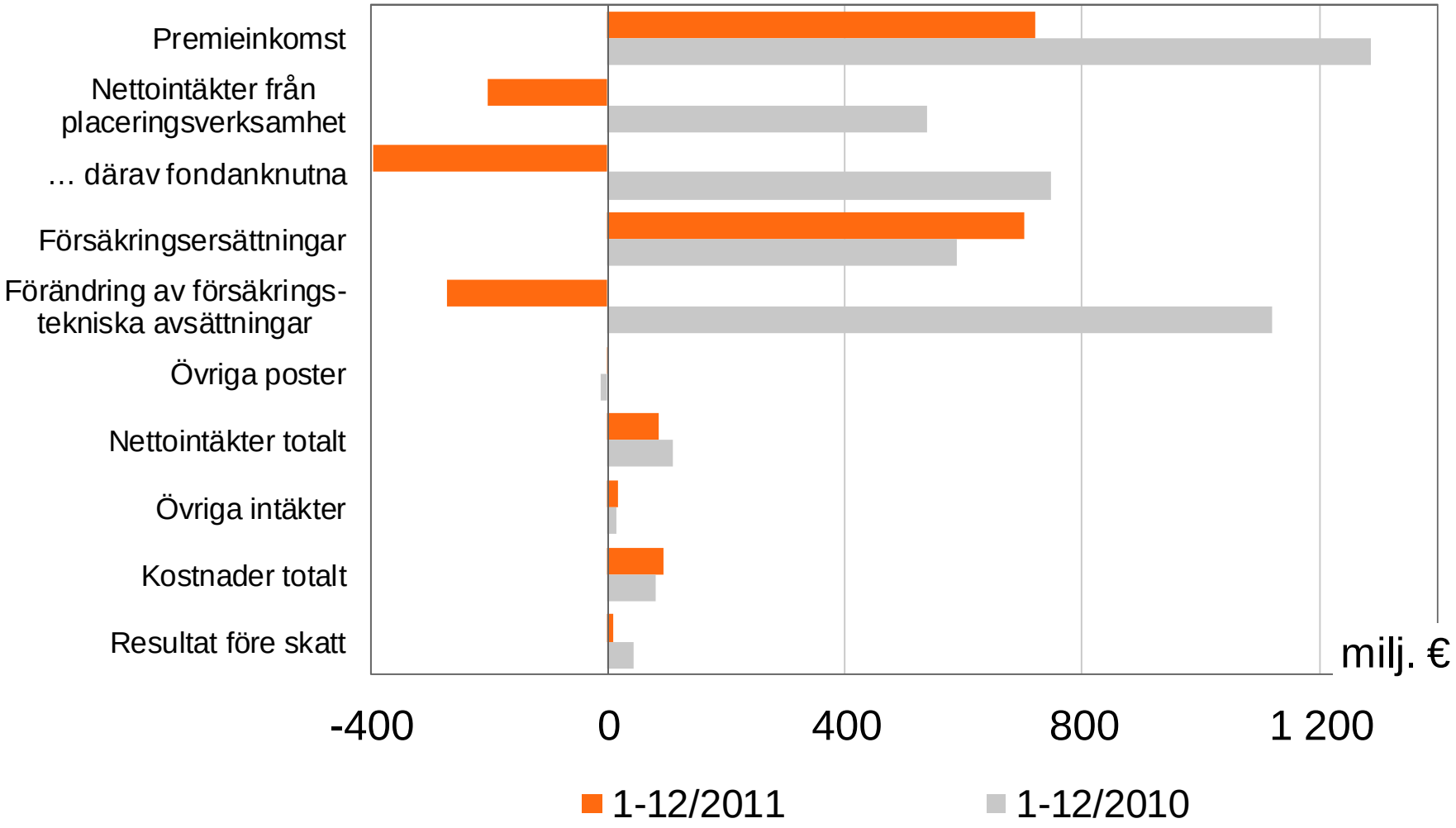

Q4

Kvartalsuppgifter

OP-Pohjola-gruppen

Resultatutveckling per kvartal

	2010				2011			
milj. e	I	II	III	IV	I	II	III	IV
Räntenetto	224	228	226	238	238	255	261	275
Övriga intäkter	298	316	315	326	371	330	214	215
INTÄKTER TOTALT	523	545	541	564	609	585	476	490
Personalkostnader	164	171	142	166	178	188	149	181
Övriga kostnader	153	155	156	179	158	165	154	192
KOSTNADER TOTALT	317	326	298	345	336	352	303	374
Nedskrivningar av fordringar	38	40	31	41	23	31	10	37
Återföringar till ägarkunder och OP-bonuskunder	39	42	41	42	42	47	43	44
Resultat före skatt	128	137	172	137	208	155	120	35

OP-Pohjola-gruppen

Övriga intäkter per kvartal

milj. e	2010 I	2010 II	2010 III	2010 IV	2011 I	2011 II	2011 III	2011 IV
Nettointäkter från skadeförsäkringsrörelse	78	113	119	73	92	124	75	20
Nettointäkter från livförsäkringsrörelse	14	32	15	39	50	28	0	-6
Provisionsintäkter, netto	143	139	135	146	156	141	138	138
Nettointäkter från handel och placeringsverksamhet	37	10	26	37	46	15	-19	38
Övriga intäkter	26	23	20	32	27	22	20	25
Totalt	298	316	315	326	371	330	214	215

OP-Pohjola-gruppen

Räntenetto och provisionsintäkter, netto per kvartal

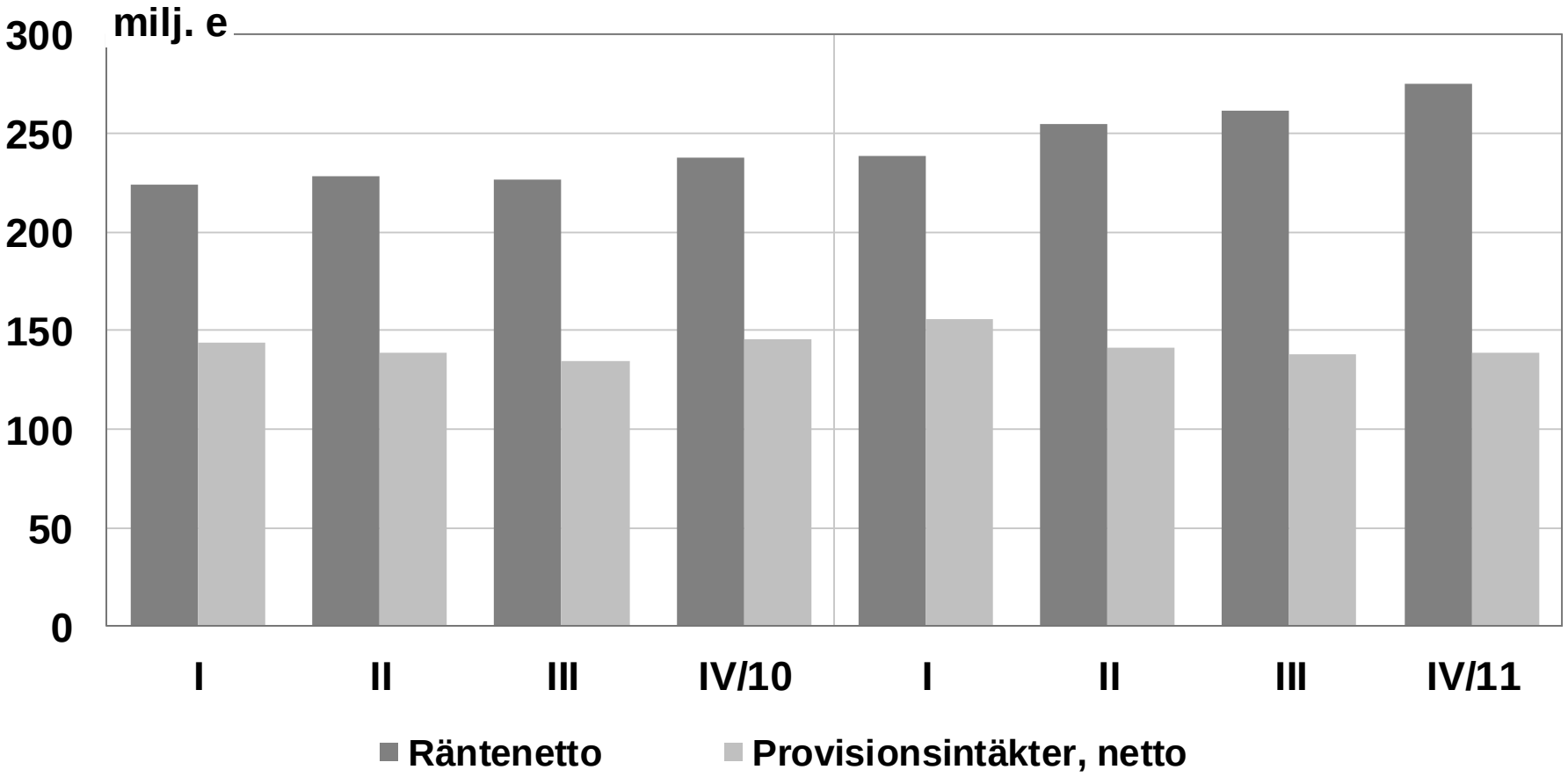

OP-Pohjola-gruppen

Nettointäkter från skadeförsäkringsrörelse och livförsäkringsrörelse per kvartal

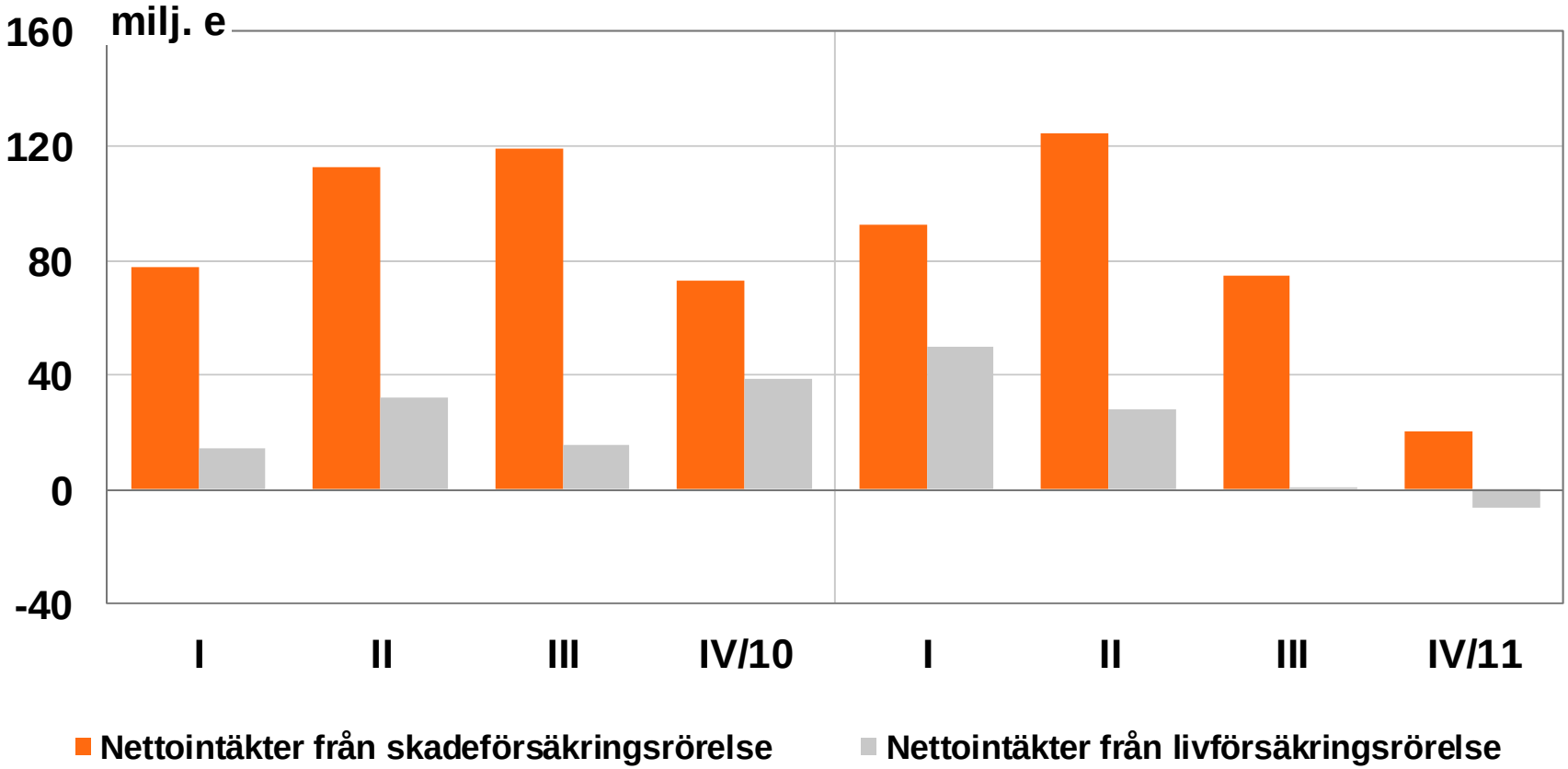

OP-Pohjola-gruppen

Nettointäkter från handel och från placeringsverksamhet per kvartal

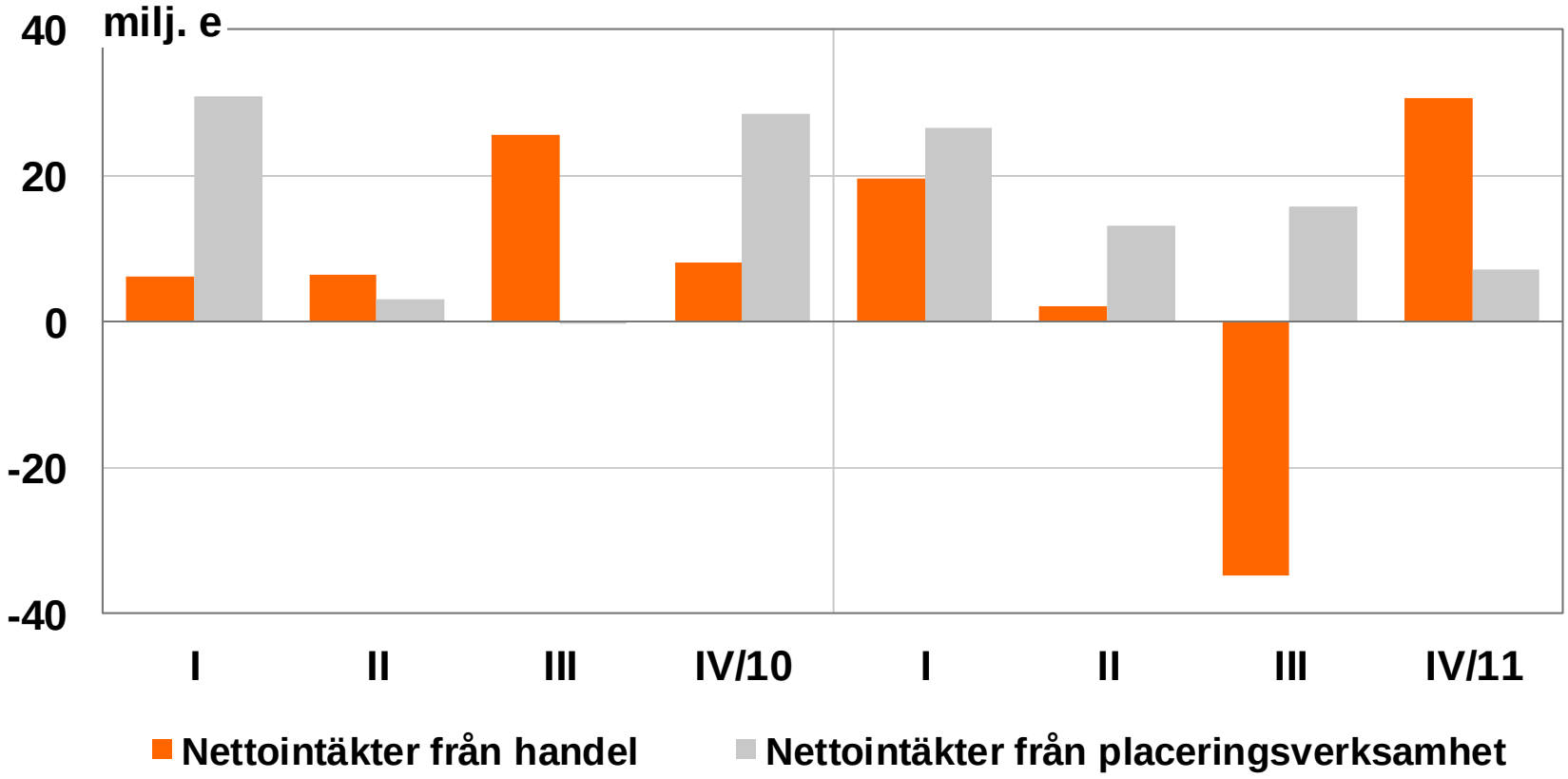

OP-Pohjola-gruppen

Kostnader per kvartal

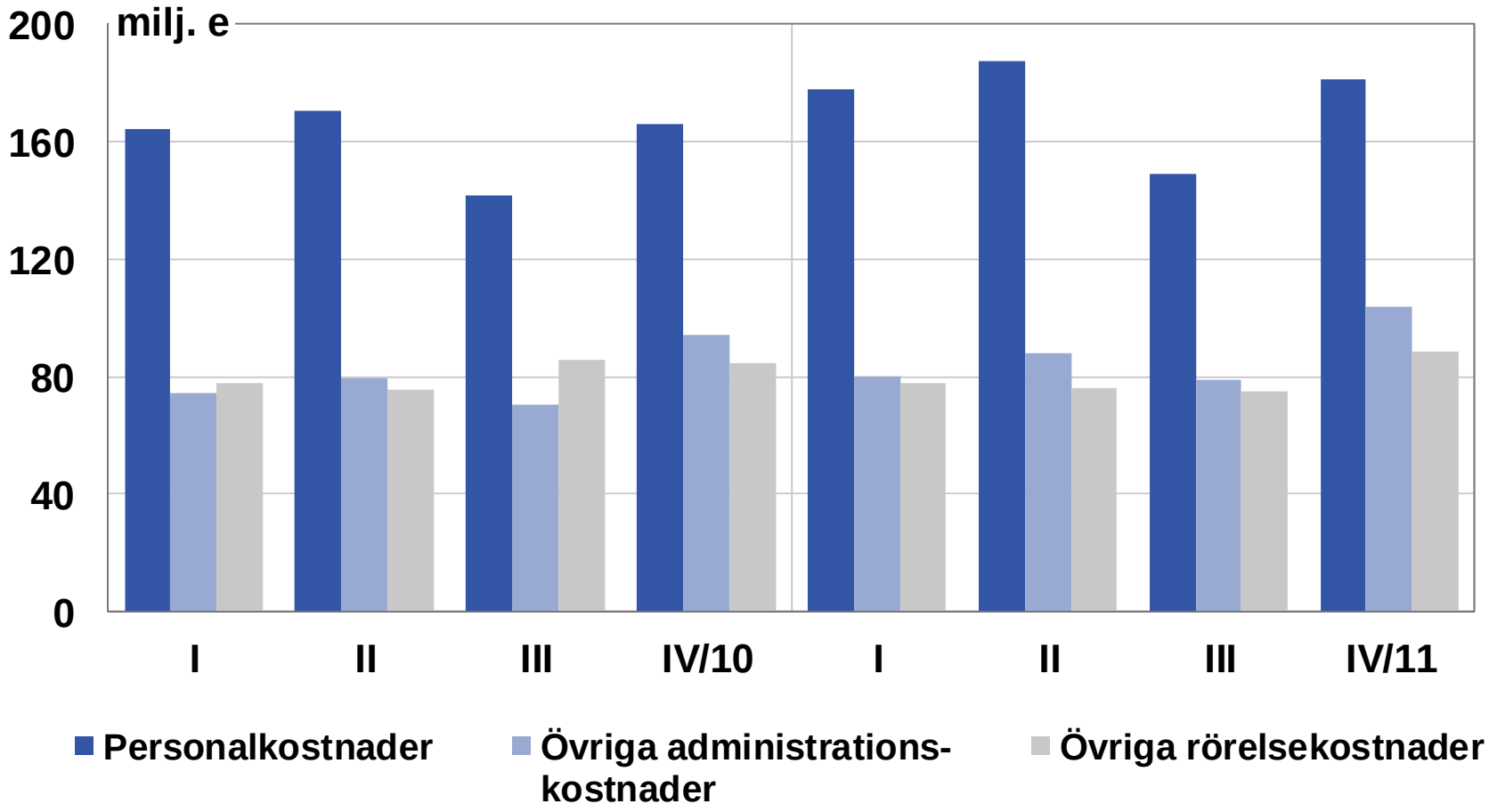

OP-Pohjola-gruppen

Nedskrivningar av fordringar per kvartal

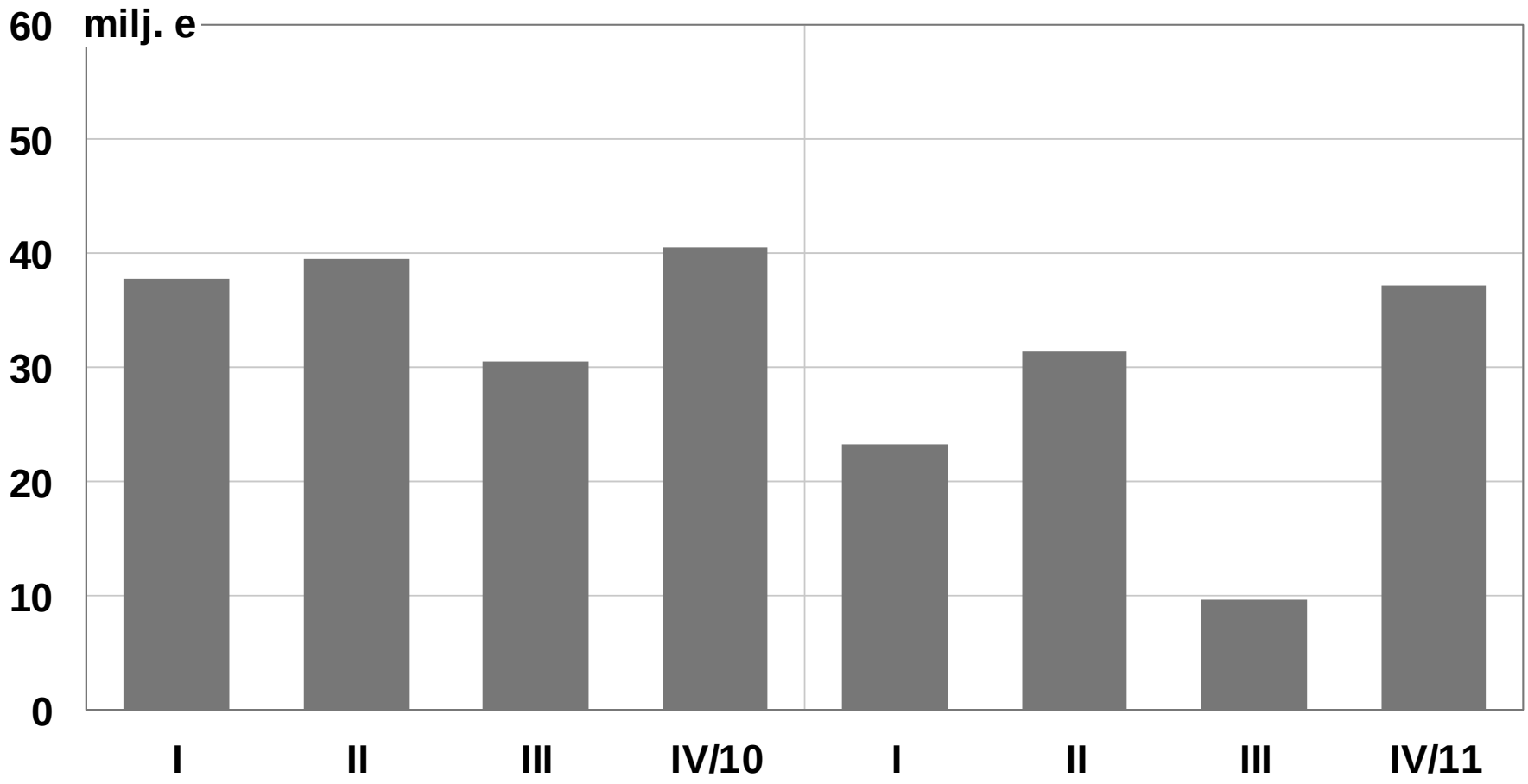

OP-Pohjola-gruppen

Resultat före skatt per kvartal

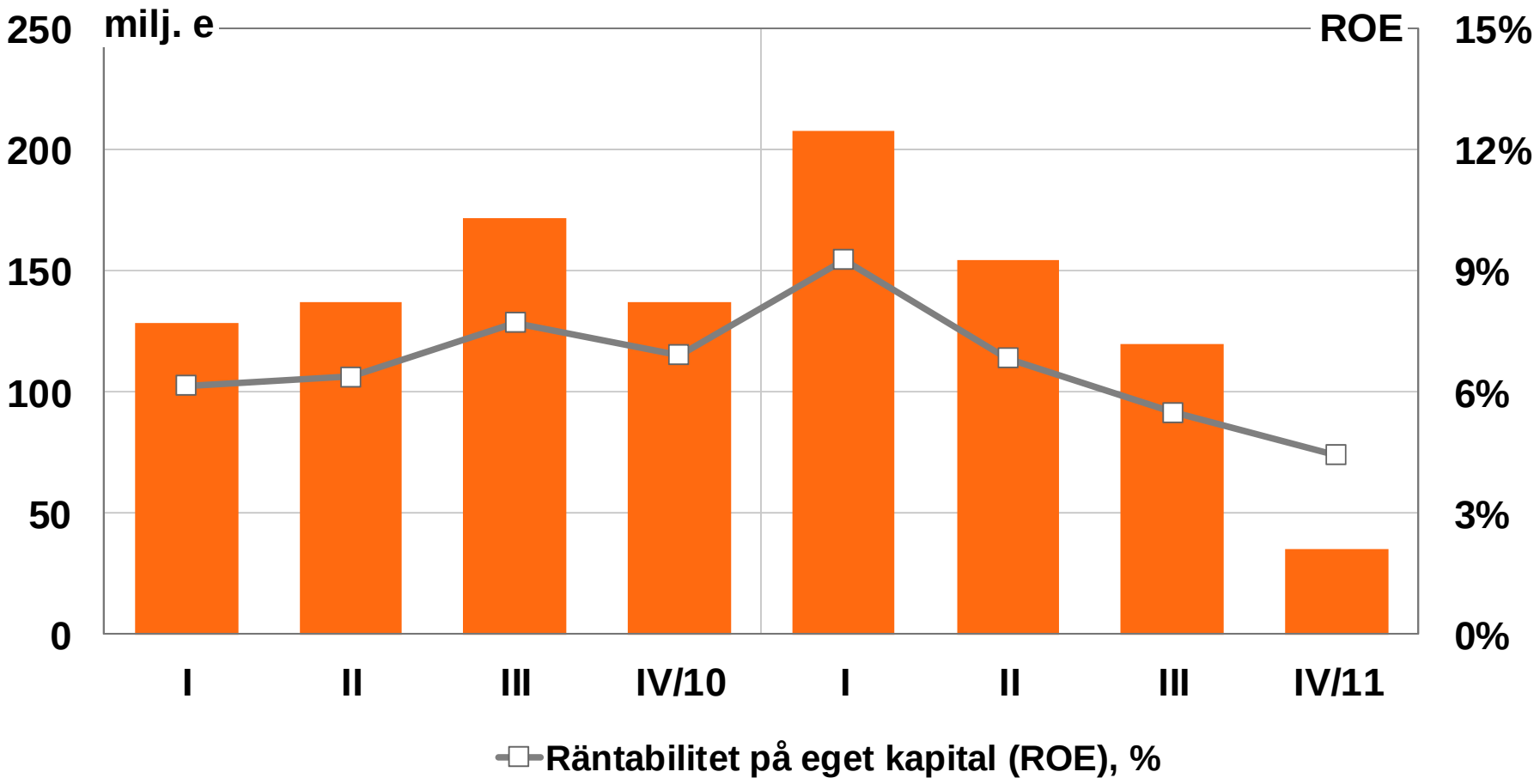

OP-Pohjola-gruppen

Resultat före skatt till verkligt värde per kvartal

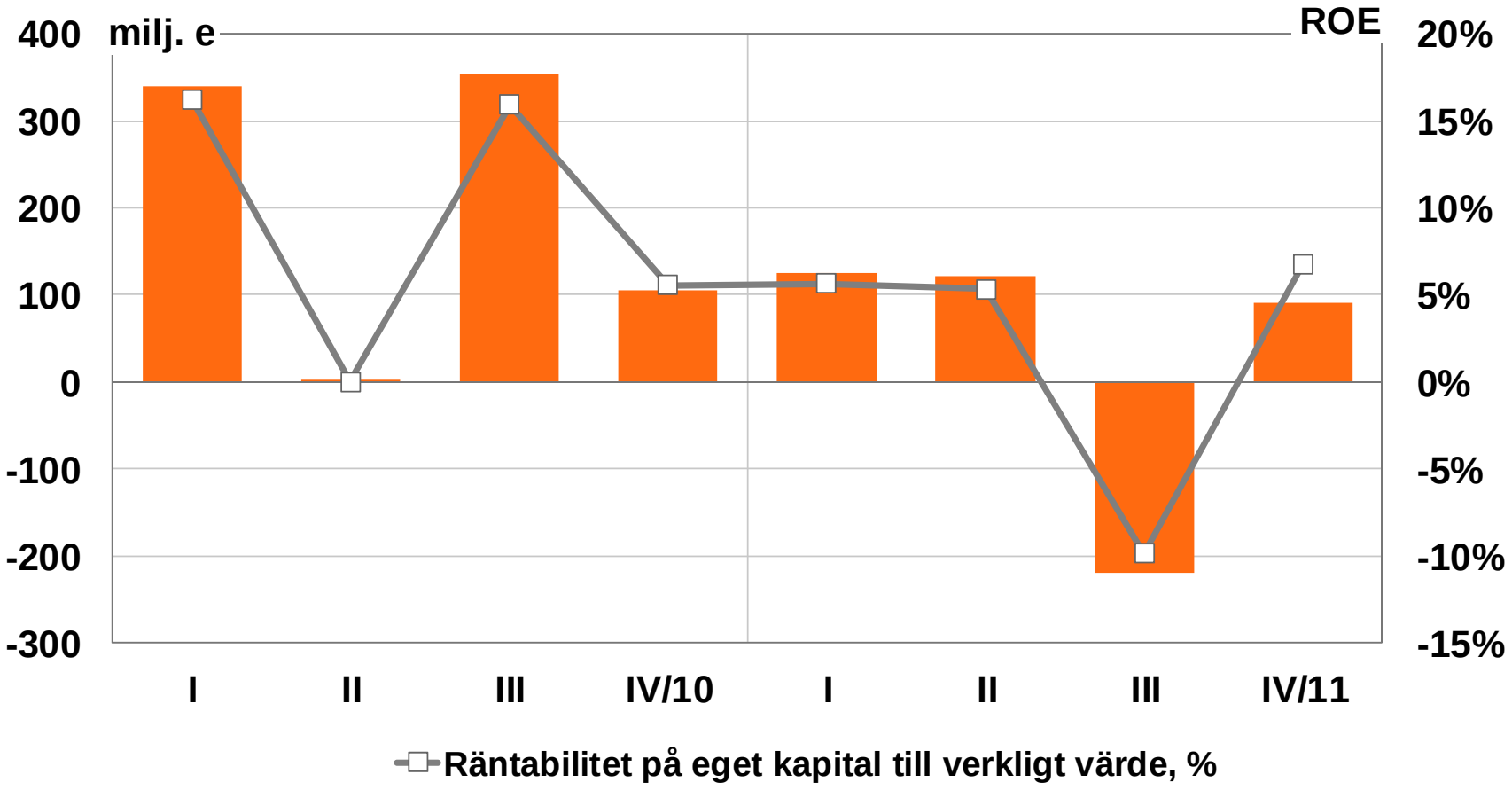

OP-Pohjola-gruppen

Krediter och inlåning per kvartal

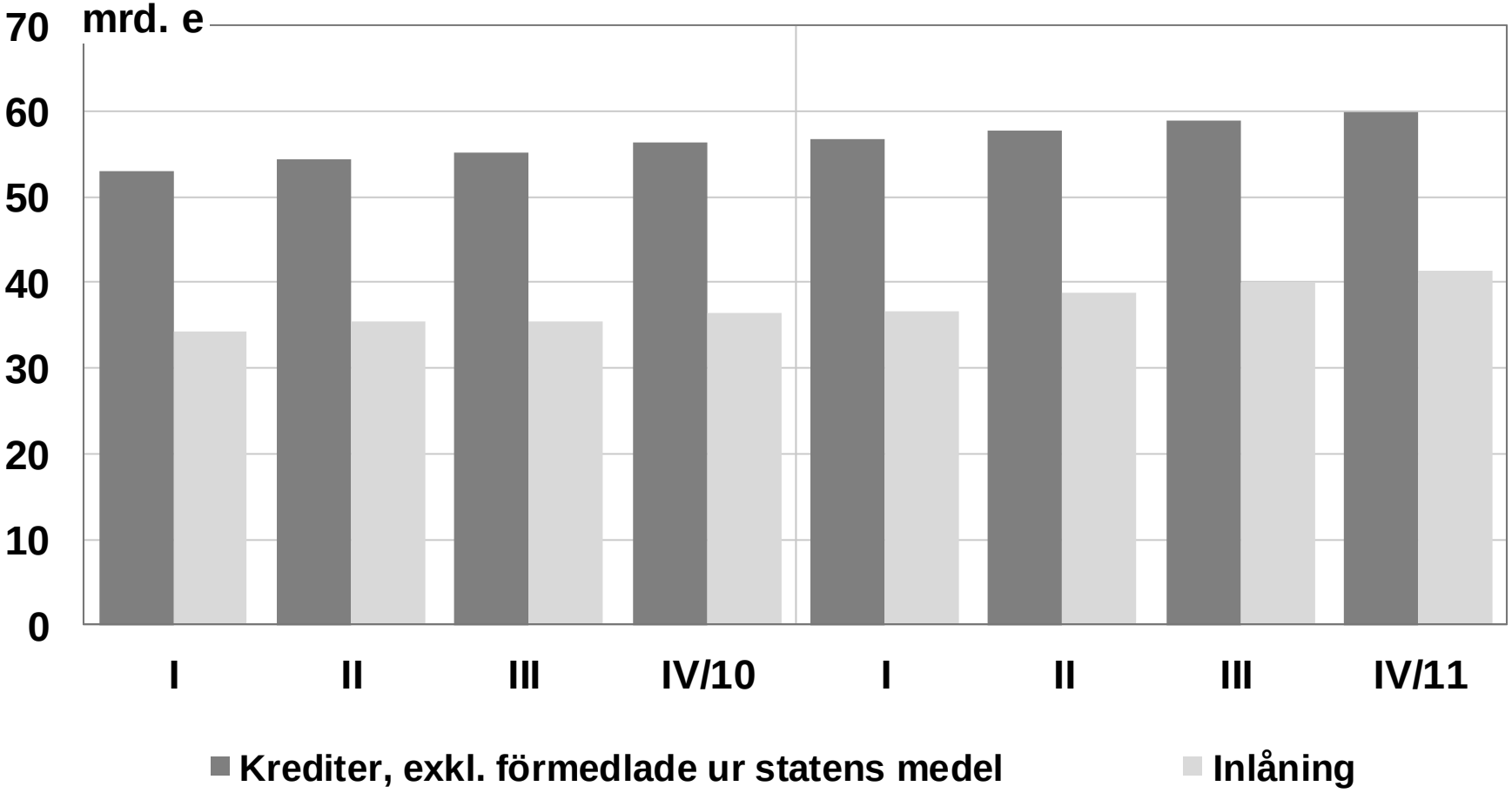

OP-Pohjola-gruppen

Försäkringsbesparingar inom livförsäkrings-rörelsen och placeringsfondernas kapital per kvartal

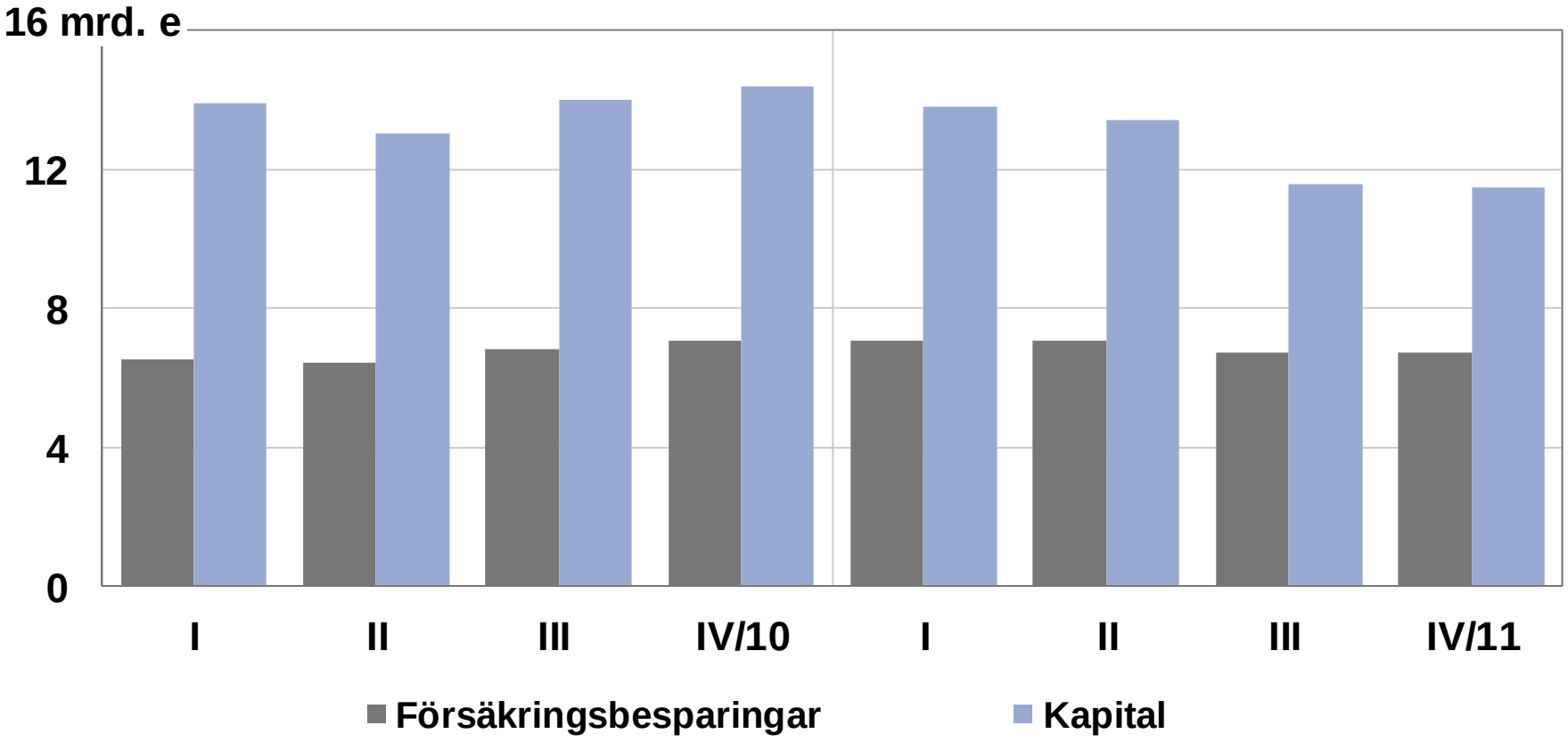

OP-Pohjola-gruppen

Skadeförsäkringsrörelsens premieintäkter per kvartal (IFRS)

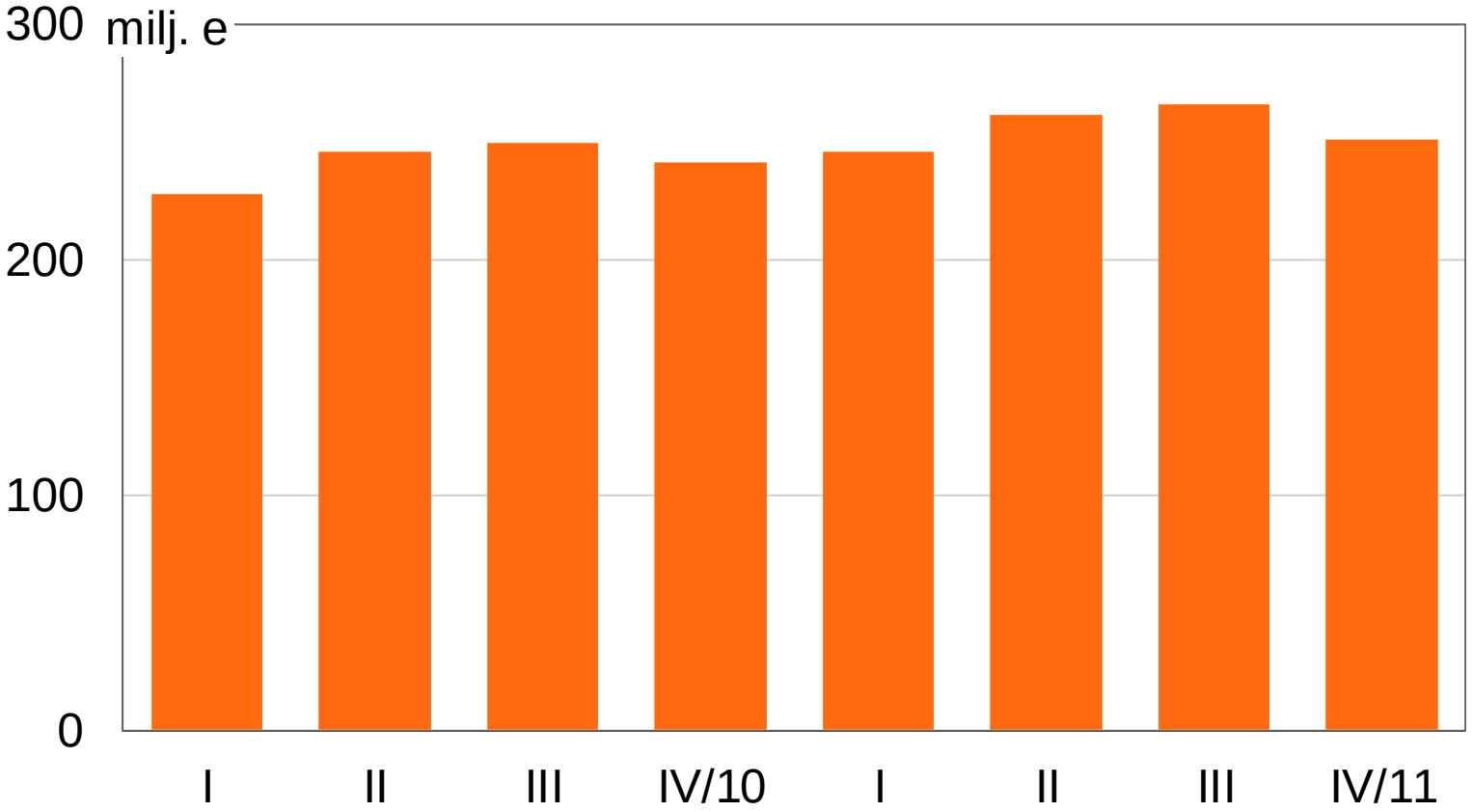

Q4

Kapitaltäckning

Två olika kapitaltäckningsrelationer

Kapitaltäckningen för kreditinstitut = kapitaltäckningen för samman-slutningen av andelsbanker

- Gruppens verksamhet baserar sig på lagen om en sammanslutning av inlåningsbanker som trädde i kraft i början av juli 2010. Under början av 2010 baserade sig gruppens verksamhet fortfarande på bestämmelserna i lagen om andelsbanker och andra kreditinstitut i andelslagsform.
- Lagen om en sammanslutning av inlåningsbanker ställer för sammanslutningen av andelsbanker ett minimikapitalkrav, som räknas ut enligt bestämmelserna om kapitaltäckning i kreditinstitutslagen.
- Sammanslutningen av andelsbanker består av sammanslutningens centralinstitut (OP-Pohjola anl), centralinstitutets medlemskreditinstitut och de företag som hör till deras finansiella företagsgrupper. De investeringar som gjorts i OP-Pohjola-gruppens försäkringsbolag påverkar väsentligt den kapitaltäckning som räknas ut enligt kapitaltäckningsreglerna för kreditinstitut, trots att försäkringsbolagen inte hör till sammanslutningen av andelsbanker.

Kapitaltäckning enligt konglomerat-lagen = OP-Pohjola-gruppens kapitaltäckning

- OP-Pohjola-gruppen bildar ett sådant finans- och försäkringskonglomerat som avses i lagen om tillsyn över finans- och försäkringskonglomerat. För finans- och försäkringskonglomerat ställs ett separat kapitalkrav.
- OP-Pohjola-gruppens kapitaltäckning enligt lagen om tillsyn över finans- och försäkringskonglomerat beräknas i enlighet med konsolideringsmetoden.
  - Vid beräkningen läggs till de egna kapitalen enligt konglomeratets balansräkning sådana poster som inte ingår i de egna kapitalen men som ska räknas till kapitalbasen enligt bestämmelserna för bank- eller försäkringsbranschen.
  - Till kapitalbasen kan inte räknas sådana poster som inte kan användas för att täcka förluster i andra företag som ingår i konglomeratet.
- Minimibeloppet av kapitalbasen för finans- och försäkringskonglomerat bildas av det konsoliderade kapitalkravet för kreditinstitut och minimikraven för försäkringsbolagens sammanräknade verksamhetskapital.

OP-Pohjola-gruppens riskhanteringsförmåga är stark enligt båda kapitaltäckningsreglerna.

Primärt kapital enligt kreditinstitutslagen 31.12.2011

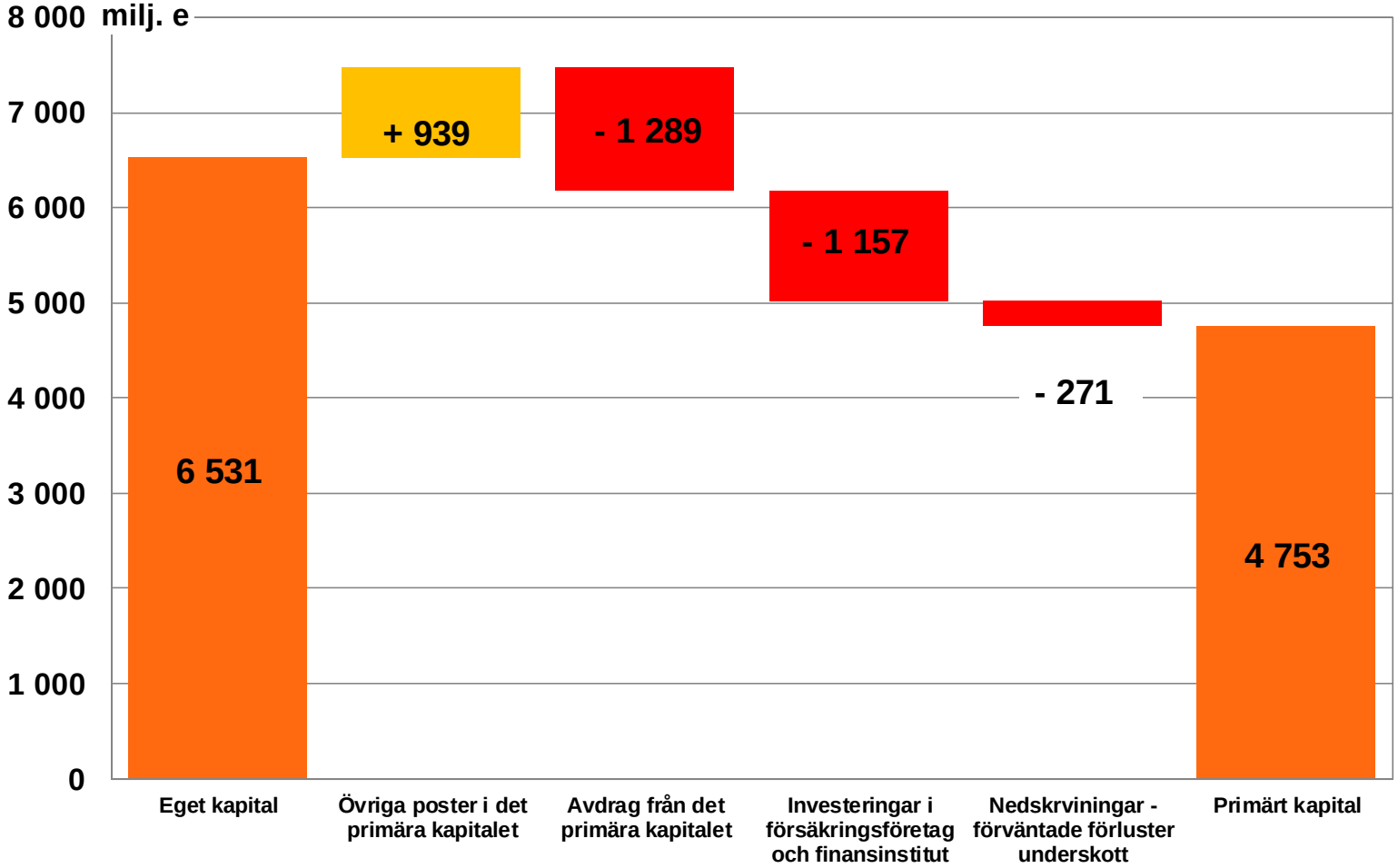

Kapitalbas enligt konglomeratlagen 31.12.2011

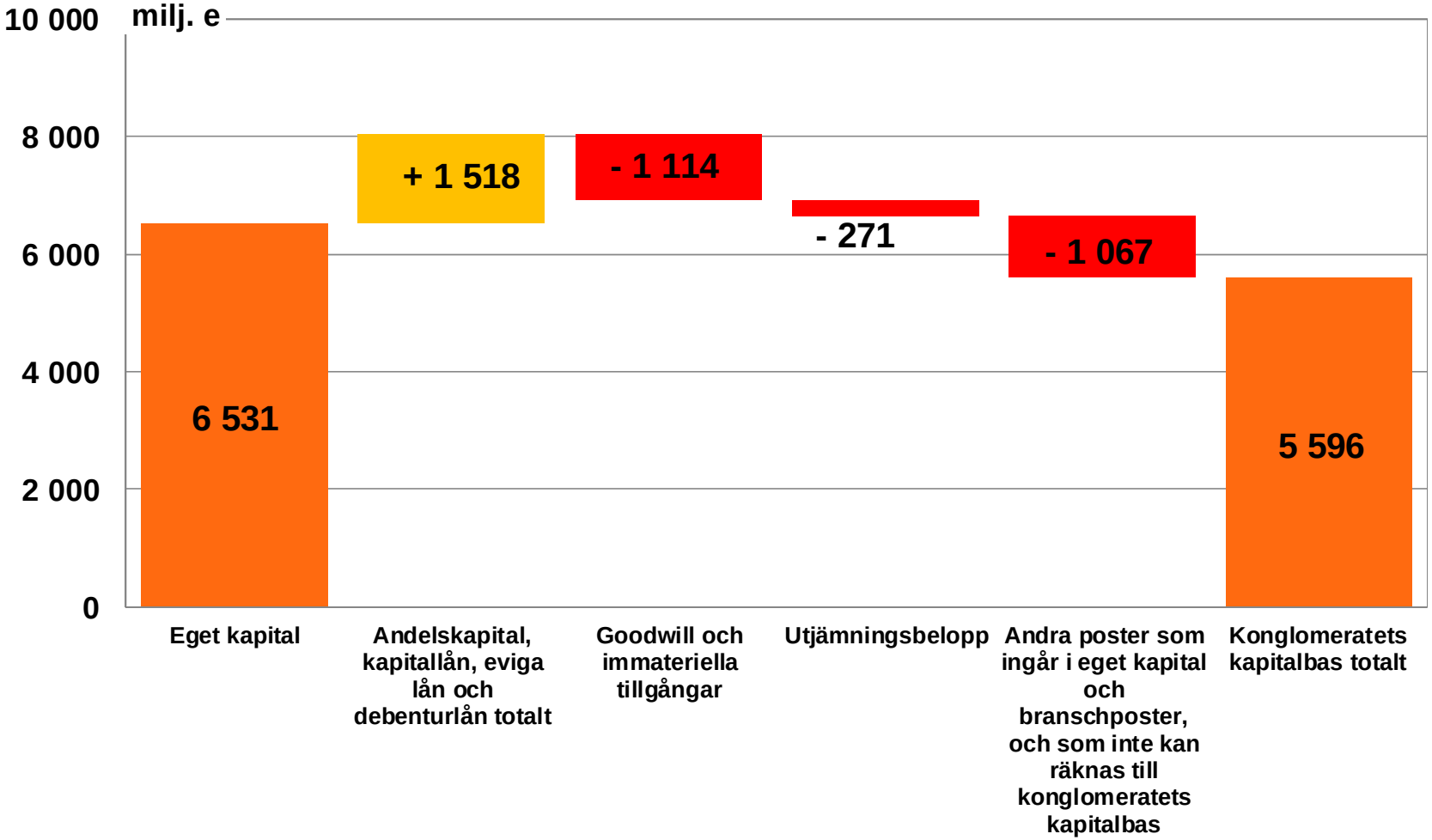

Sammanslutningen av andelsbanker
Kapitalbas och kapitaltäckning

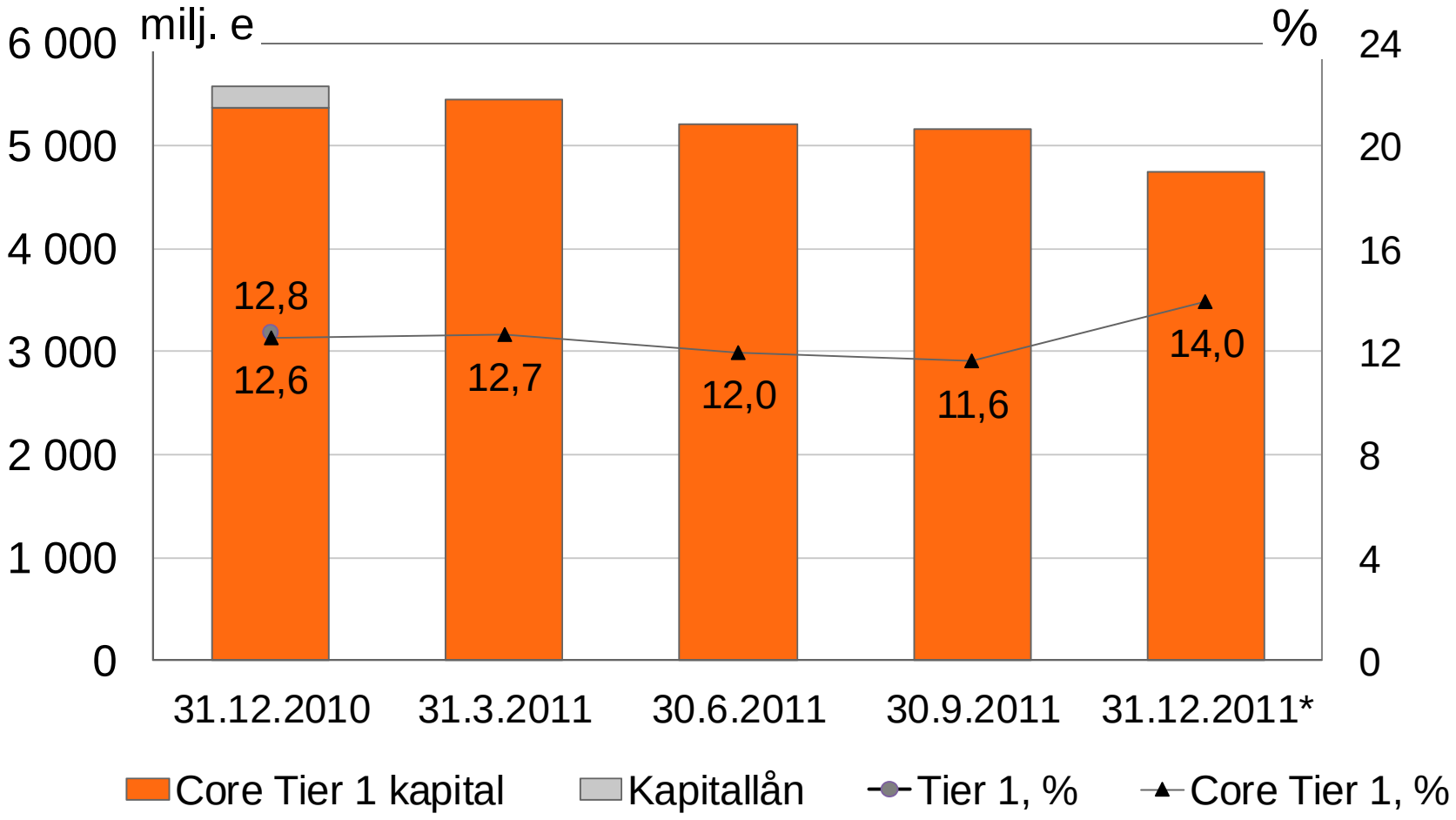

* Inverkan av övergången till IRBA cirka 2,6 procentenheter

Övergången till internmetoden

- OP-Pohjola-gruppen övergick stegvis till internmetoden i beräkningen av kapitalkravet för kreditrisken.
  - OP-Pohjola-gruppen har tillämpat internmetoden för att beräkna kapitalkravet för kreditrisken för Pohjola Bank Abp:s företags- och samfundskunders exponeringar från 30.9.2008.
  - För övriga exponeringar skedde övergången till internmetoden i december 2011.
- Kapitalkravet för kreditrisken för exponeringar mot stater och centralbanker beräknas också i fortsättningen enligt schablonmetoden.
- Också beträffande marknadsrisker fortsätter vi att använda schablonmetoden.
- Tillämpningen av internmetoden minskar OP-Pohjola-gruppens kapitalkrav, men den ökar kapitalkravets känslighet för konjunkturfluktuationer jämfört med schablonmetoden.
- Övergången till internmetoden förbättrade kapitaltäckningen enligt kreditinstitutslagen med 2,6 %-enheter.

Q4

Balansräkning

OP-Pohjola-gruppen

De centrala balansposterna

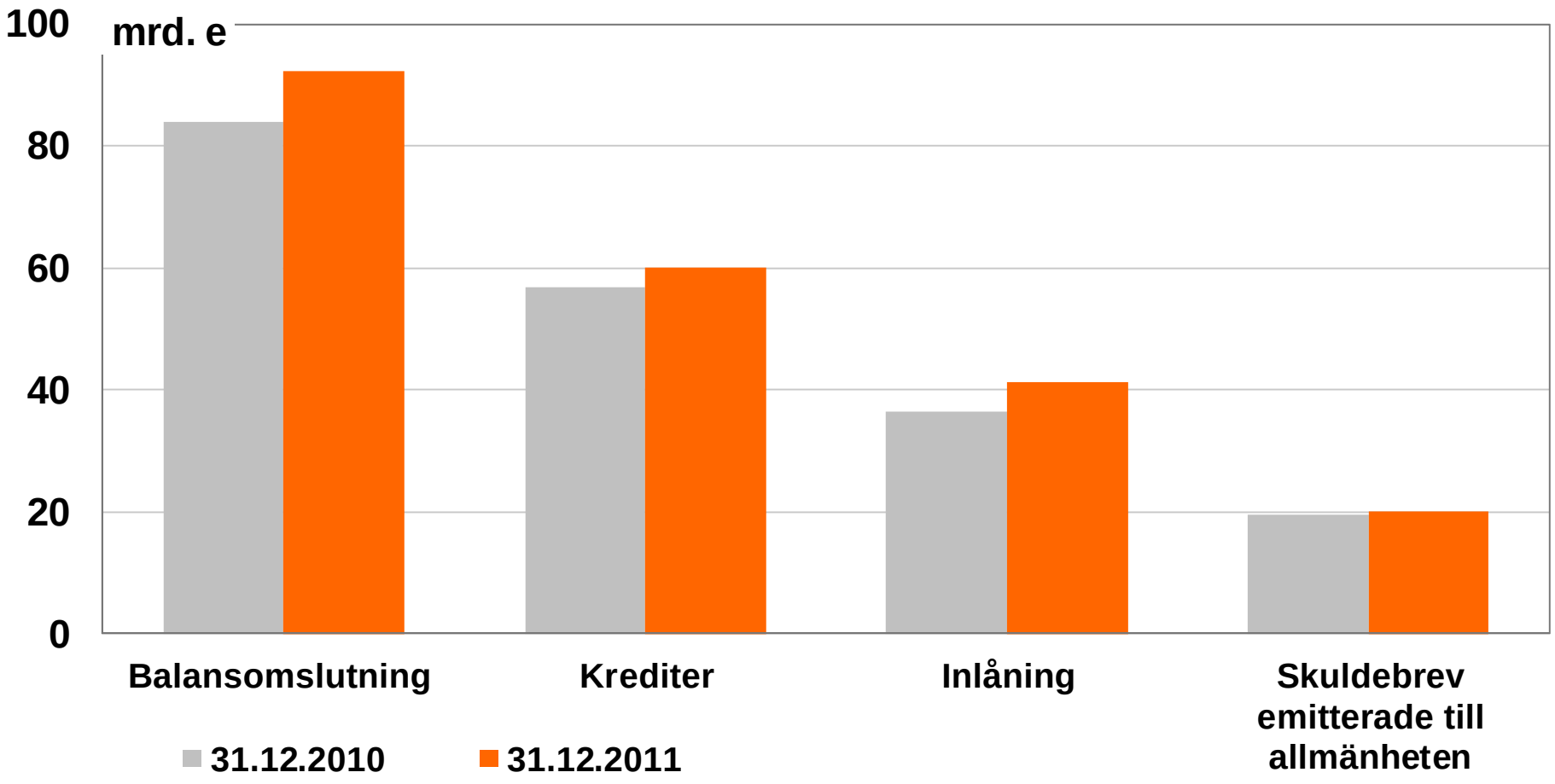

OP-Pohjola-gruppen

Balansräkning

milj. e	31.12.2011	31.12.2010	Förändring milj. e	%
Fordringar på kreditinstitut	1 104	1 121	-17	-1,5
Finansiella tillgångar som redovisas till verkligt värde via resultaträkningen	281	519	-238	-45,8
Fordringar på kunder	60 331	56 834	3 497	6,2
Tillgångar i skadeförsäkringsrörelse	3 205	3 164	41	1,3
Tillgångar i livförsäkringsrörelse	7 006	7 544	-539	-7,1
Investeringstillgångar	8 343	7 438	905	12,2
Övriga poster	12 017	7 348	4 669	63,5
Tillgångar totalt	92 287	83 969	8 318	9,9
Skulder till kreditinstitut	1 783	1 696	86	5,1
Skulder till kunder	45 974	39 205	6 769	17,3
Skulder för skadeförsäkringsrörelse	2 508	2 350	157	6,7
Skulder för livförsäkringsrörelse	6 932	7 290	-358	-4,9
Skuldebrev emitterade till allmänheten	20 005	19 577	428	2,2
Övrigt främmande kapital	8 554	7 123	1 431	20,1
Eget kapital	6 531	6 726	-195	-2,9
Skulder och eget kapital totalt	92 287	83 969	8 318	9,9

OP-Pohjola-gruppen
Eget kapital och andelskapital

milj. e	31.12.2011	31.12.2010	förändring milj. e	förändring %
OP-Pohjola-gruppens ägares andel				
Aktiekapital	201	236	-36	-15,0
Andelskapital	132	132	1	0,4
Fonden för verkligt värde	-188	112	-300	
Övriga fonder	2 621	2 656	-35	-1,3
Ackumulerade vinstmedel	3 763	3 590	173	4,8
Minoritetsandelar	3	0	3	
Eget kapital totalt	6 531	6 726	-195	-2,9
Andelskapital som inte ingår i det egna kapitalet	624	647	-22	-3,5

OP-Pohjola-gruppen
Maturitet av Skuldebrev emitterade till allmänheten
31.12.2011
totalt 20,0 mrd. e

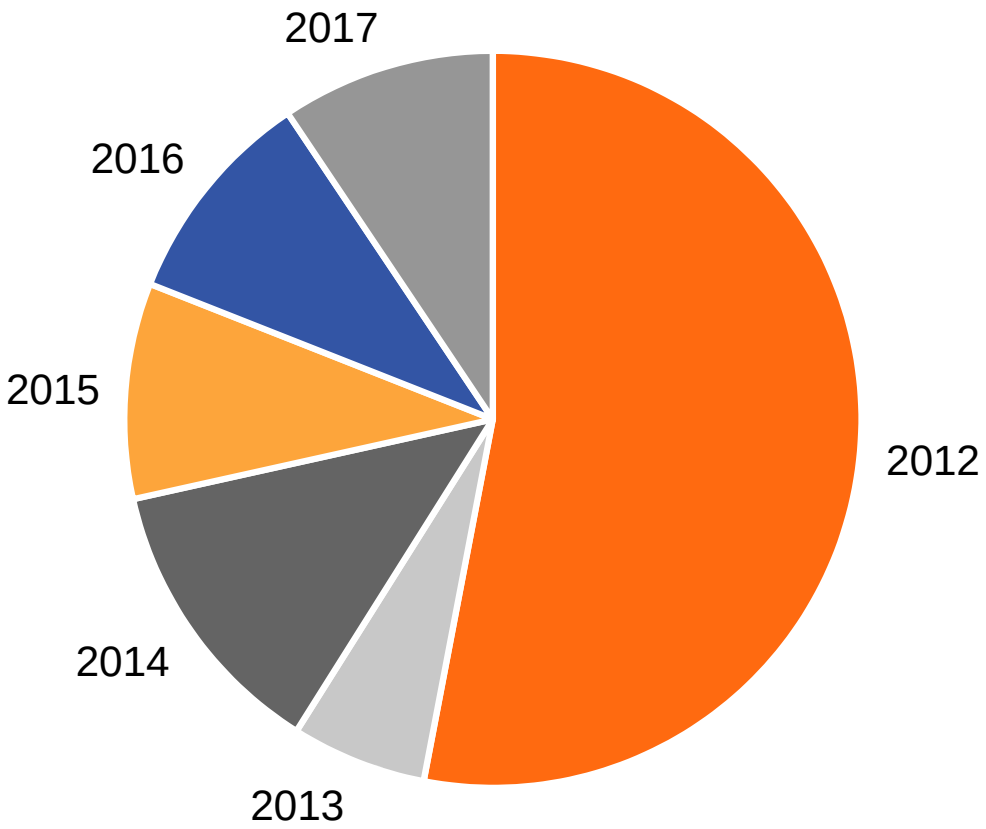

Q4

Krediter och kundmedel

OP-Pohjola-gruppen

Marknadsandelar

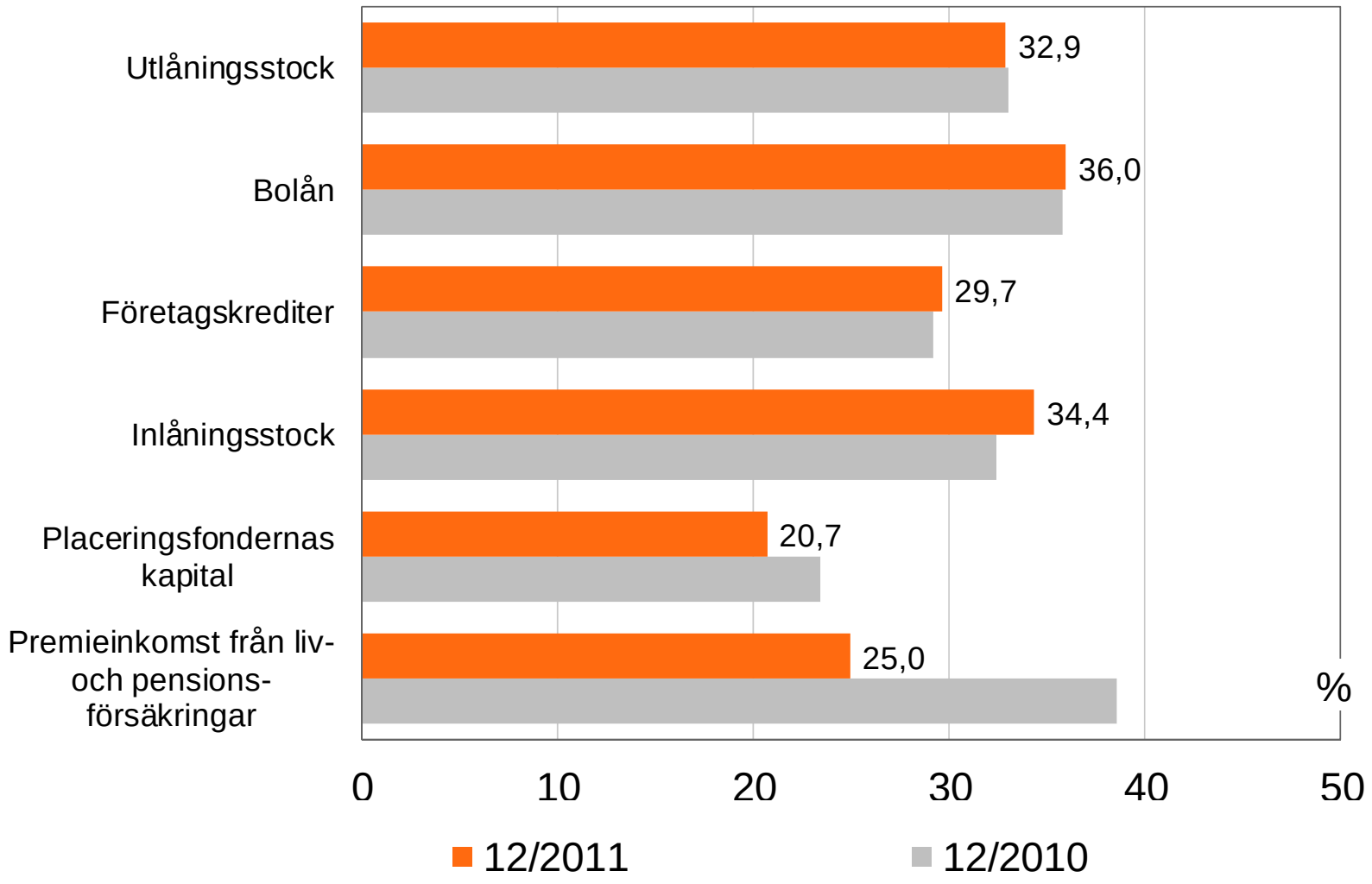

OP-Pohjola-gruppen
Inlåning
31.12.2011, andel i %

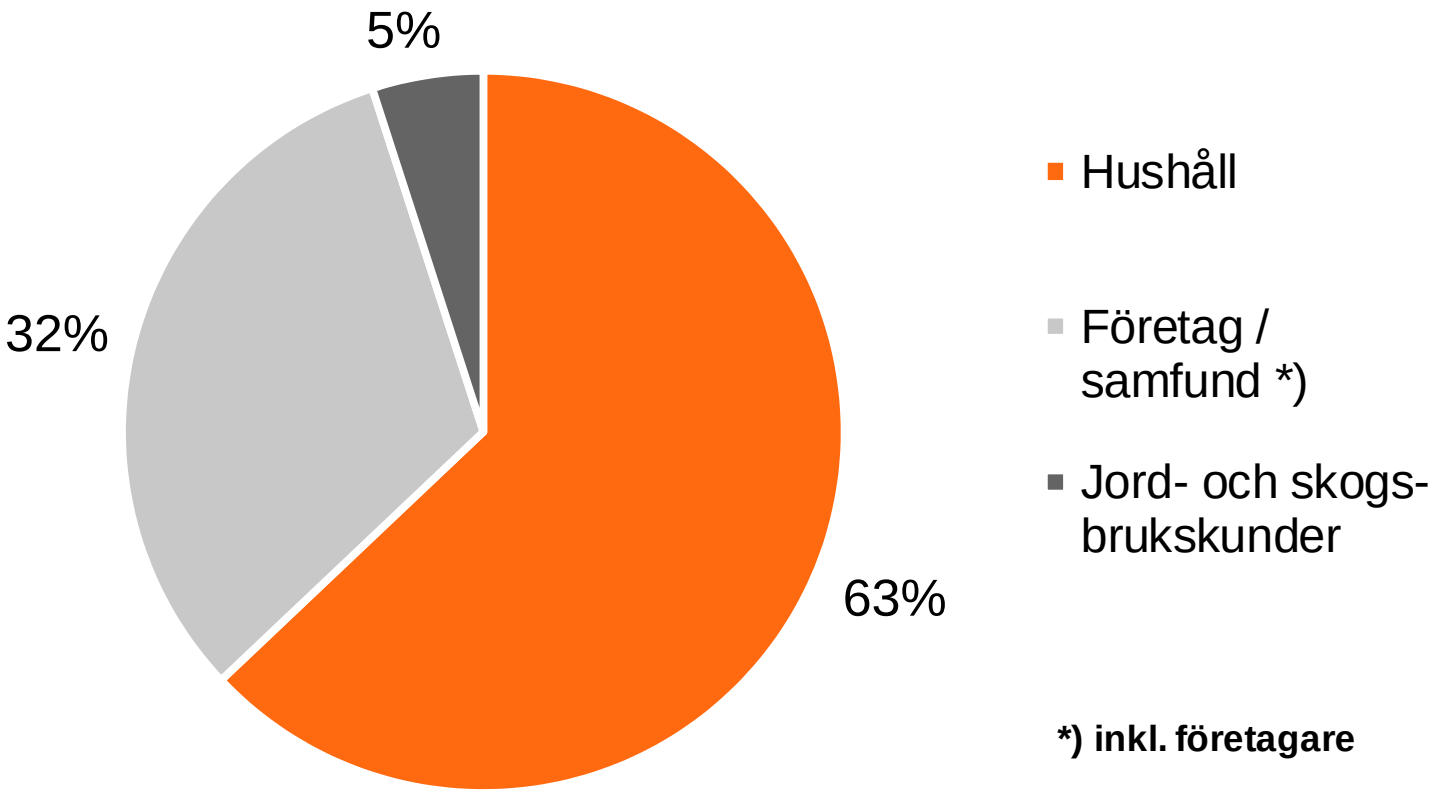

***) inkl. företagare**

OP-Pohjola-gruppen
Krediter* per kundgrupp
31.12.2011, andel i %

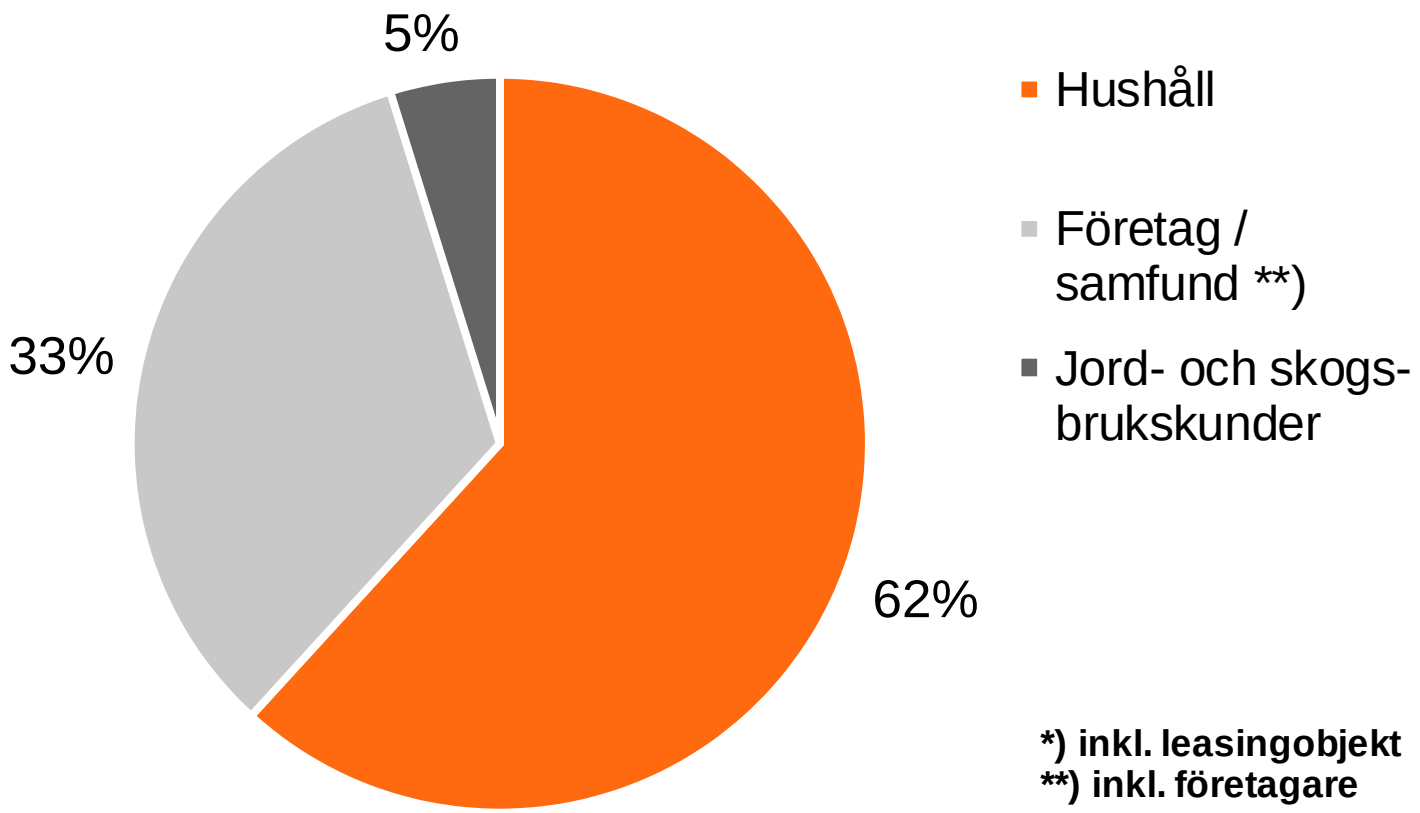

***) inkl. leasingobjekt**
****) inkl. företagare**

OP-Pohjola-gruppen

Kredit- och garantistocken per sektor

Milj. e	31.12.2011	31.12.2010	Förändring milj. e	Förändring %	Oreglerade fordringar och 0-räntefordringar milj. e	Oreglerade fordringar och 0-räntefordringar av kredit- och garantistocken, %
Företag och bostadssammanslutningar	**21 709**	**20 103**	**1 607**	**8,0**	**115**	**0,5 %**
Uthyrning och förvaltning av bostäder inkl. bostadssammanslutningar	4 195	3 859	337	8,7	3	0,1 %
Övrig förvaltning och arrendering av fastigheter	2 761	2 448	313	12,8	3	0,1 %
Partihandel och detaljhandel	2 314	2 092	222	10,6	11	0,5 %
Byggverksamhet	1 637	1 497	139	9,3	14	0,9 %
Tjänster	1 571	1 524	47	3,1	12	0,8 %
Transport och magasinering	1 411	1 311	100	7,6	7	0,5 %
Tillverkning av maskiner och utrustning (inkl. service)	1 324	1 199	125	10,4	22	1,7 %
Handel med egna fastigheter	1 034	888	146	16,4	0	0,0 %
Jordbruk, skogsbruk och fiske	773	625	148	23,8	5	0,7 %
Skogsindustri	718	711	7	1,0	14	1,9 %
Finans- och försäkringsverksamhet	695	666	29	4,4	1	0,2 %
Metallindustri	645	628	17	2,8	6	0,9 %
Livsmedelsframställning	626	598	28	4,7	4	0,7 %
Energi	476	479	-2	-0,5	0	0,0 %
Annan tillverkning	425	440	-15	-3,5	3	0,8 %
Kemisk industri	382	513	-130	-25,4	0	0,1 %
Övriga företag	721	625	96	15,4	8	1,1 %
Offentliga och icke vinstsyftande samfund	**1 132**	**1 068**	**64**	**6,0**	**4**	**0,4 %**
Hushåll	**39 909**	**37 735**	**2 174**	**5,8**	**178**	**0,4 %**
Korrigeringsposter	**37**	**473**	**-436**	**-92,1**	**-1**	
Totalt	**62 788**	**59 379**	**3 409**	**5,7**	**296**	**0,47 %**

OP-Pohjola-gruppen

Oreglerade fordringar och nollräntefordringar

31.12.2011

Totalt 296 milj. e (12 mån. förändr. +45,4 %)

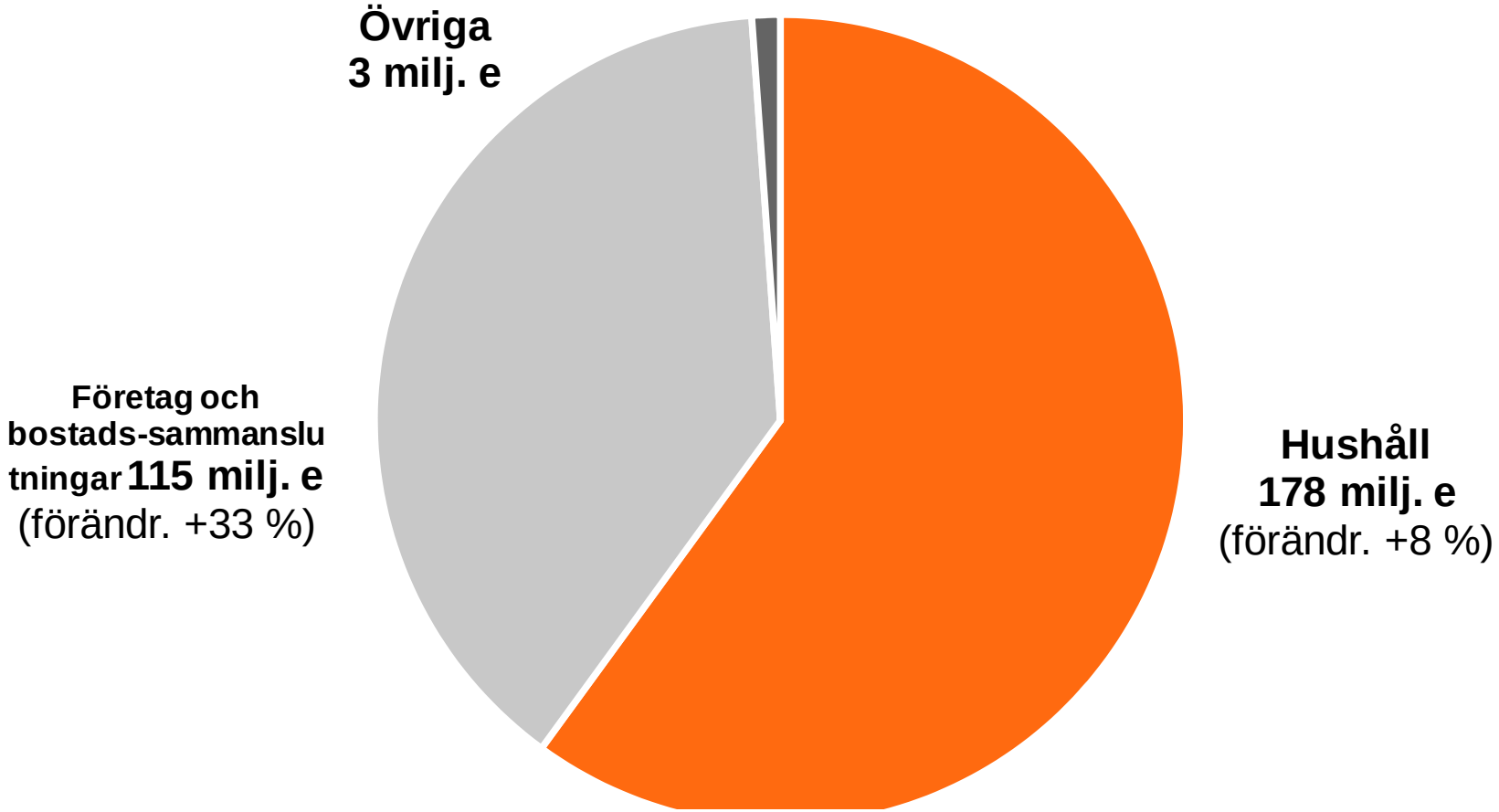

OP-Pohjola-gruppen

Nya uttagna krediter per kvartal

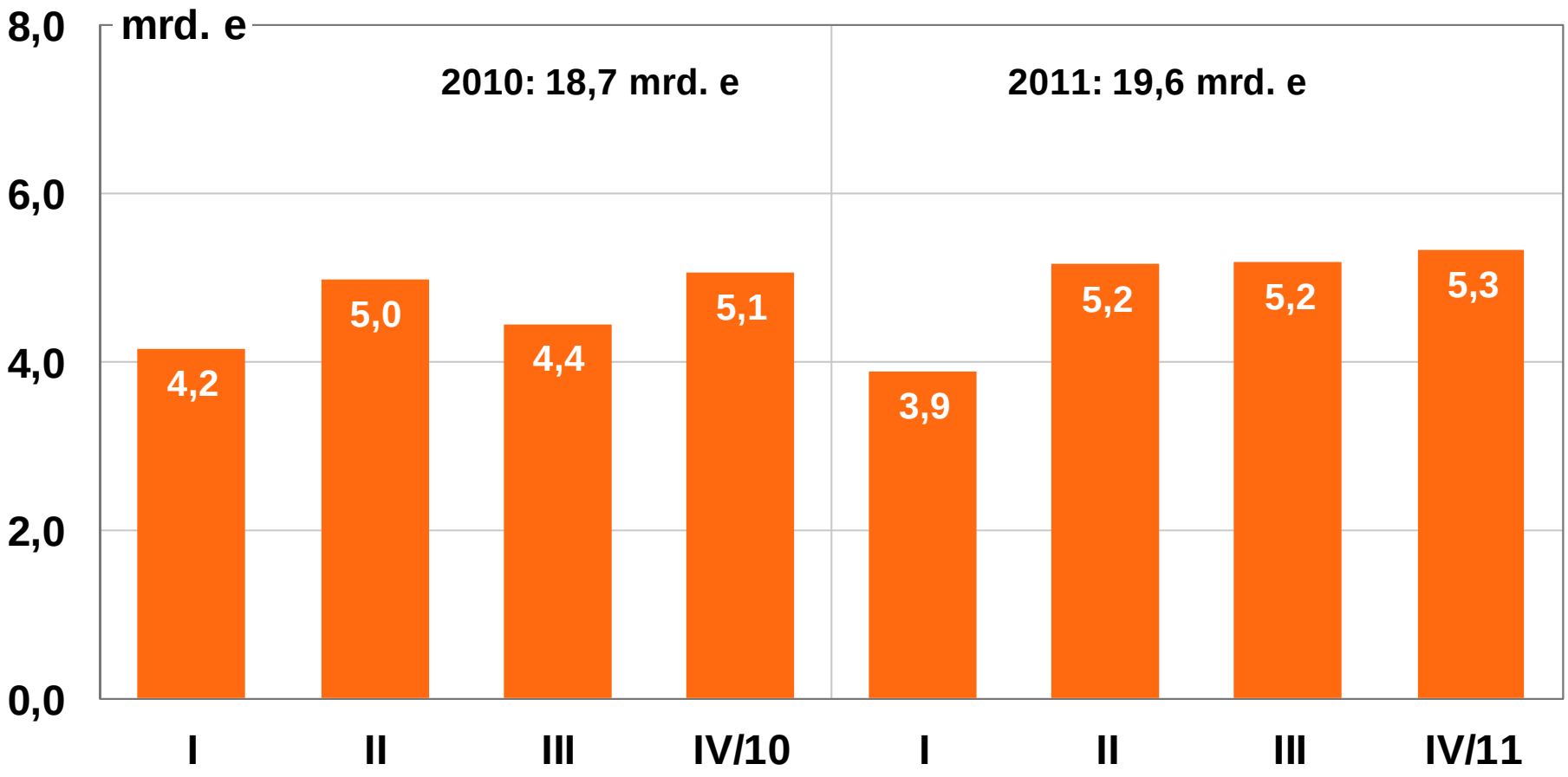

OP-Pohjola-gruppen

Placeringfondernas nettoförsäljning per kvartal

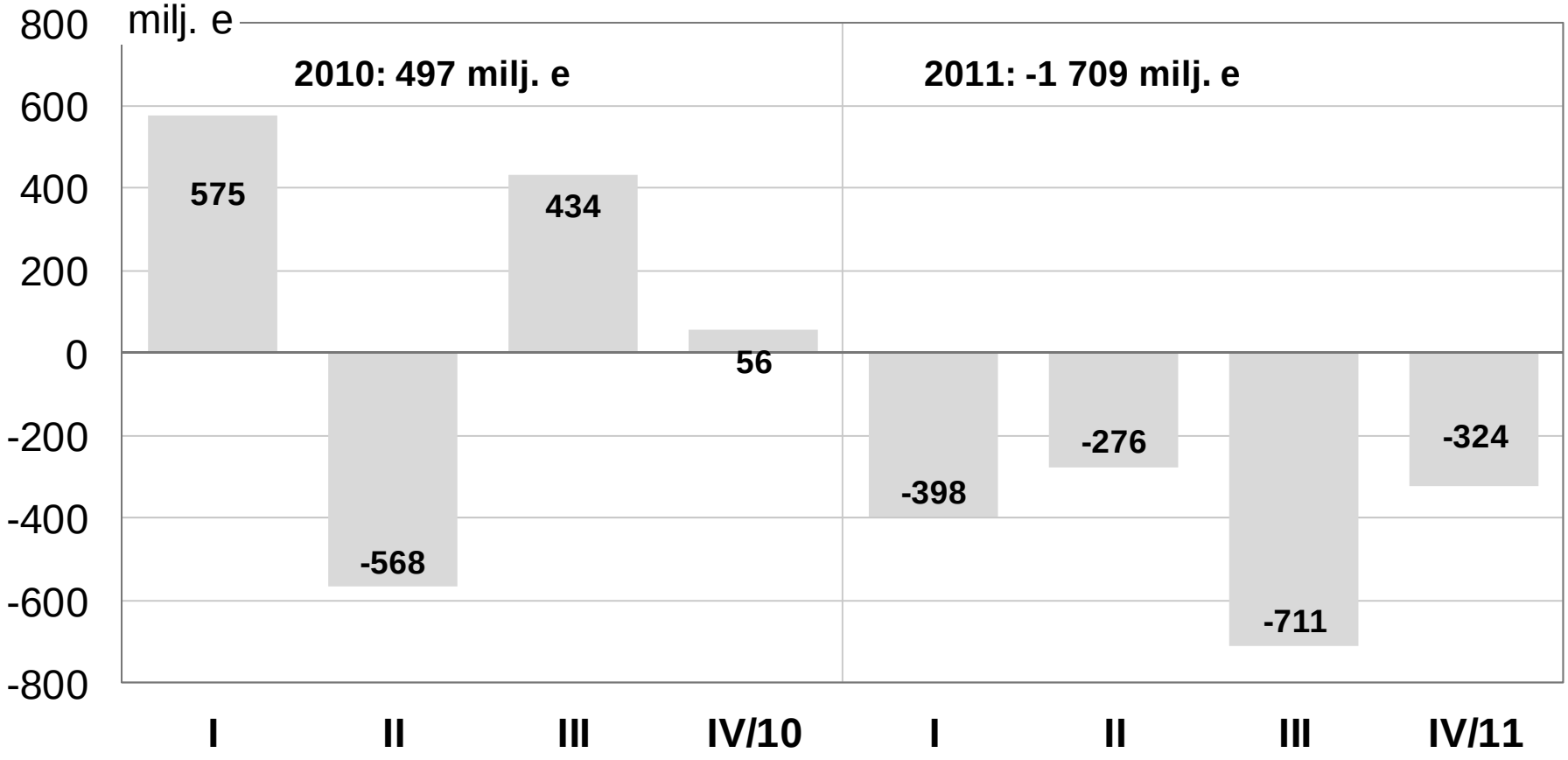

OP-Pohjola-gruppen

Liv- och pensionförsäkringens premieinkomst per kvartal

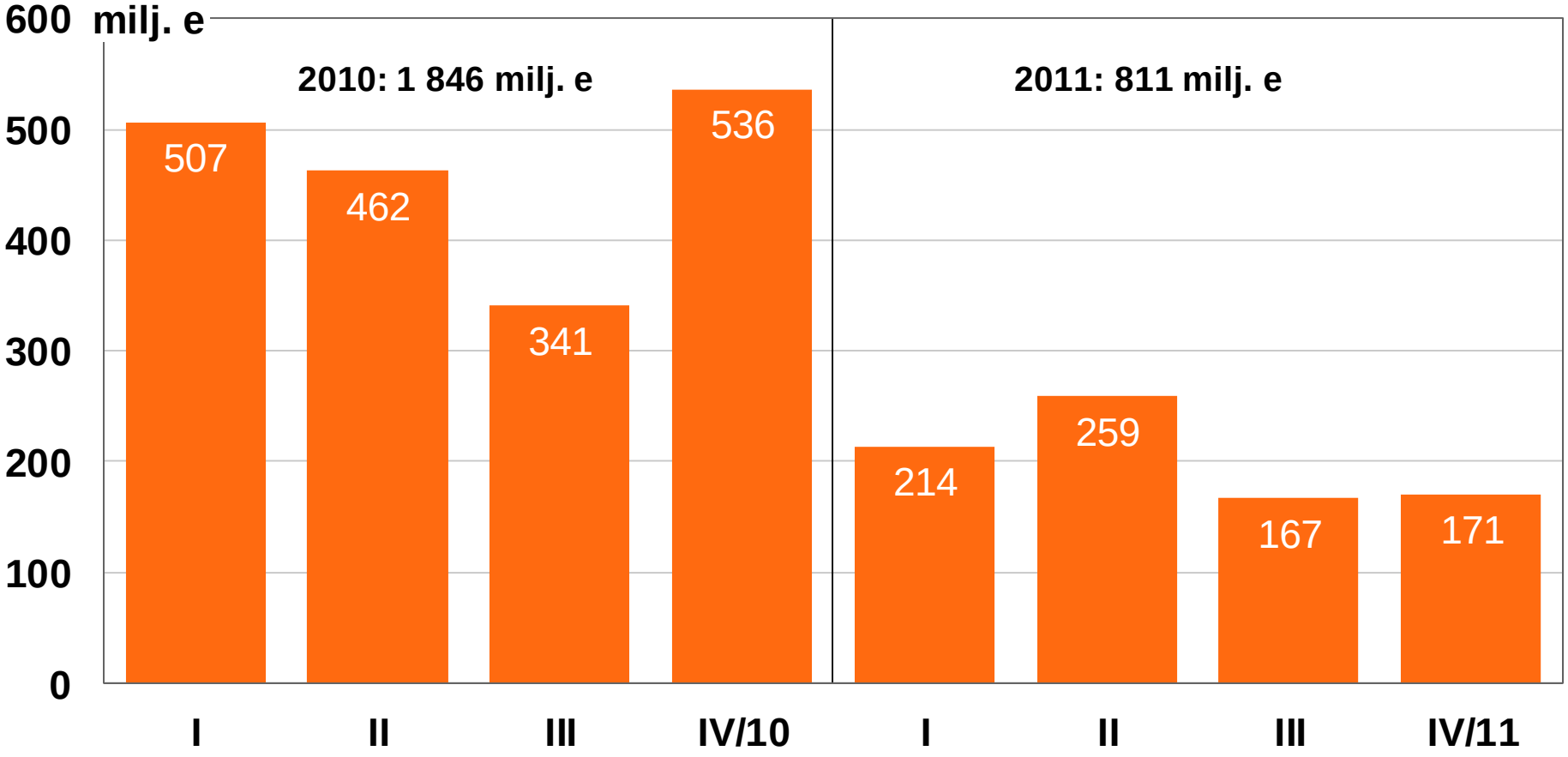

arbetstagarens grupplivförsäkring
med endast vid årsskiftet

Q4

Kunder, medlemmar, mm.

OP-Pohjola-gruppen

Kundfördelningen

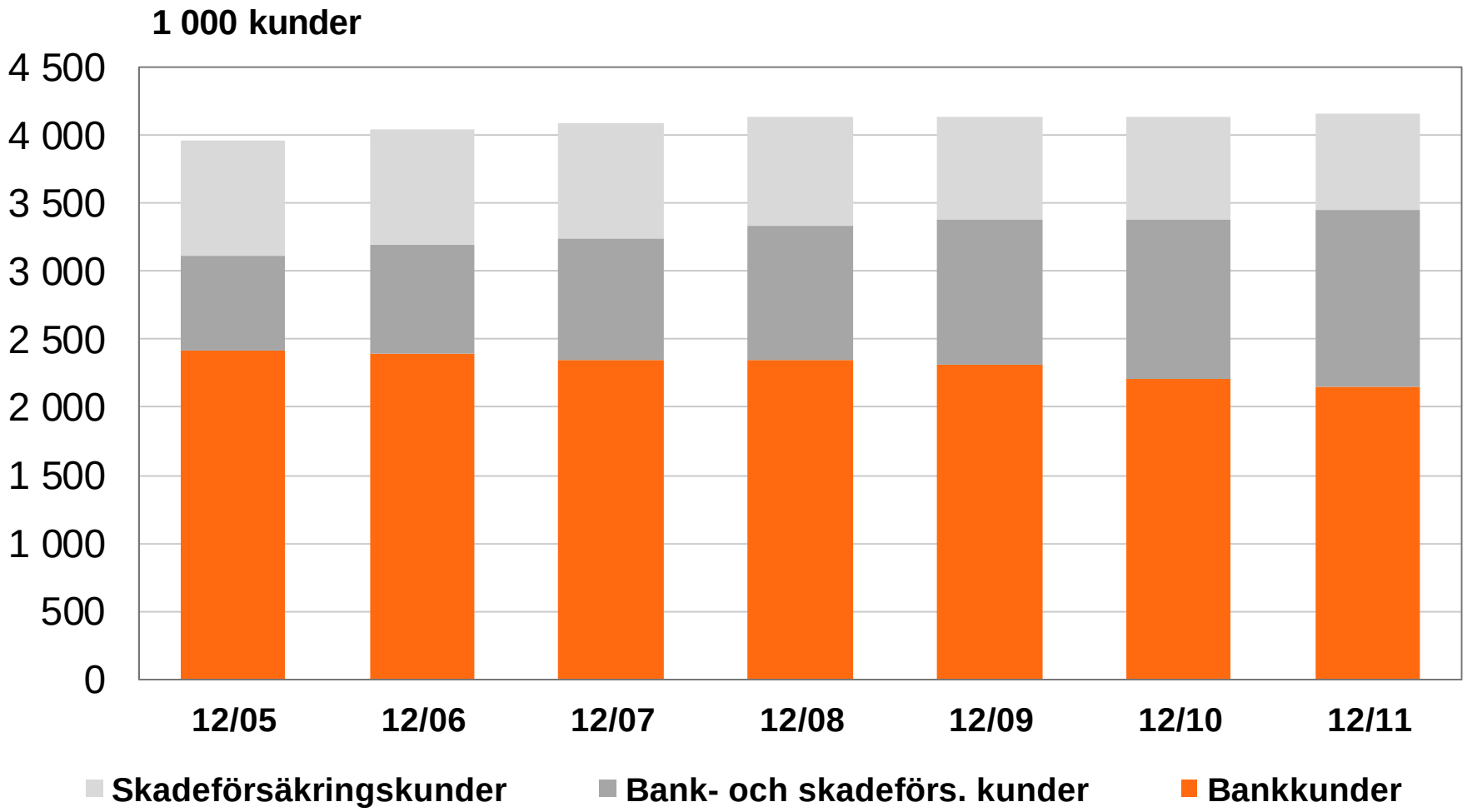

OP-Pohjola-gruppen

Nettoökningen av antalet ägarkunder per kvartal

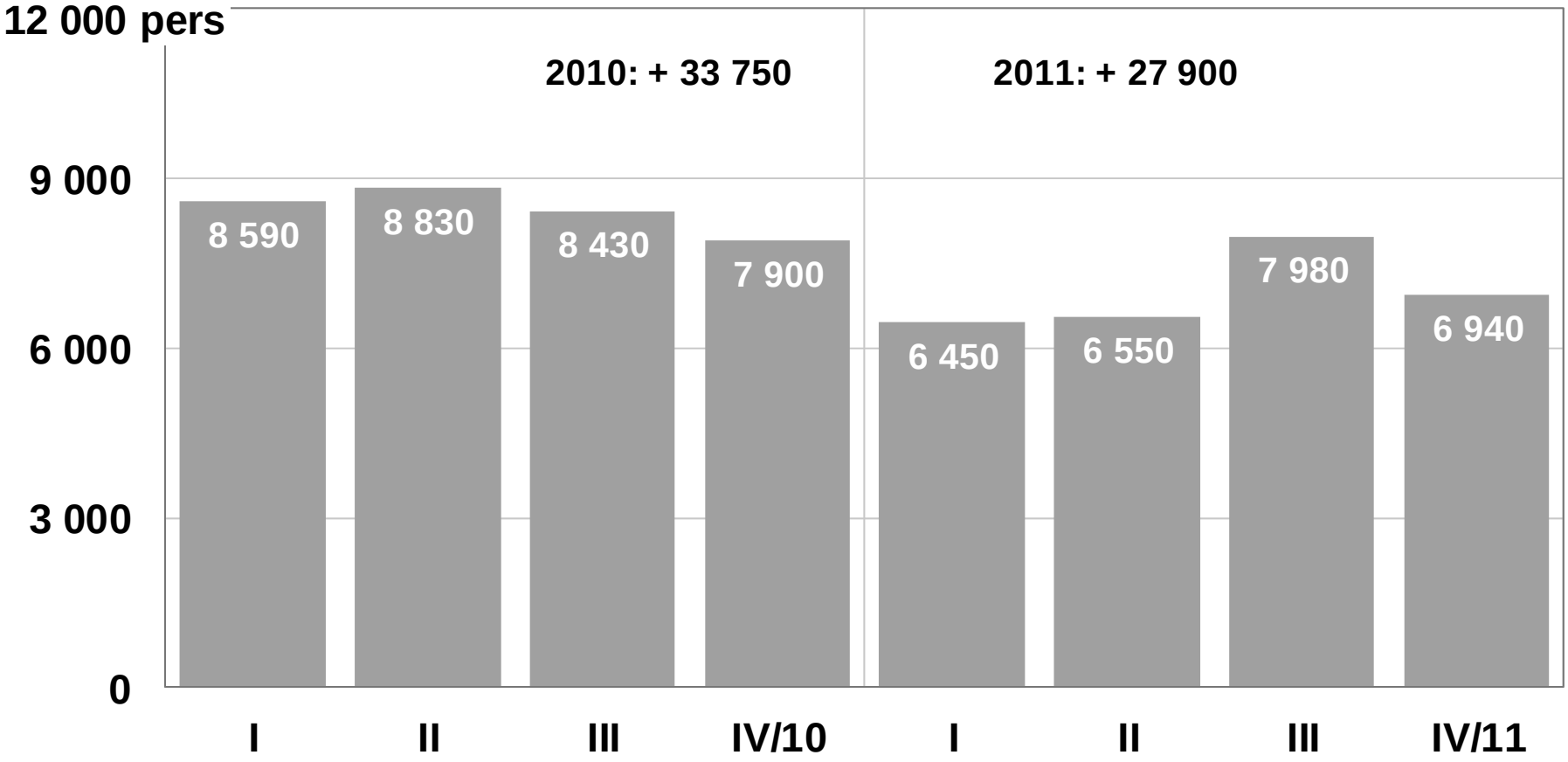

OP-Pohjola-gruppens personal 31.12.2011

totalt 13 229 personer (+ 725 per år)

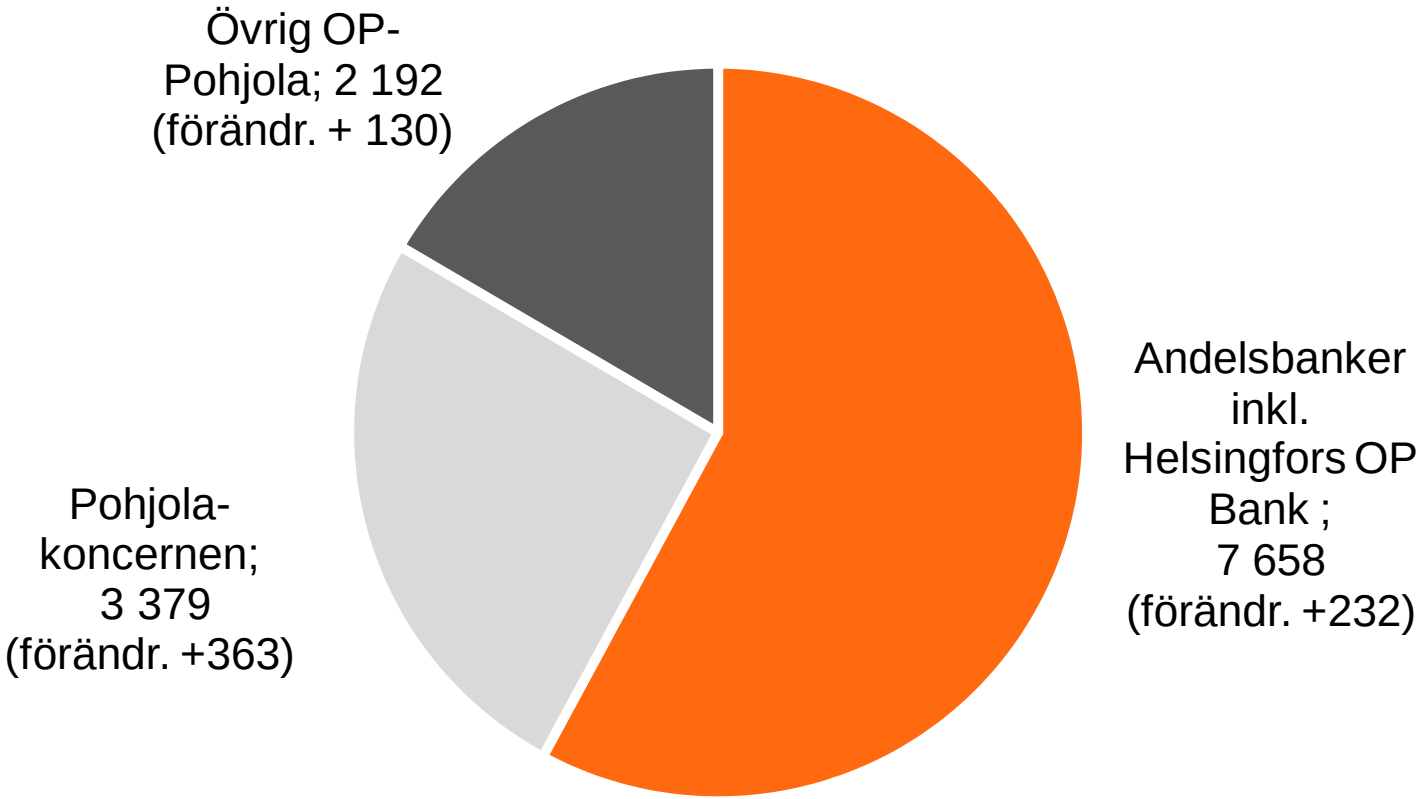

OP-Pohjola-gruppens servicenät

	31.12.2011	12 mån. förändring, st.
Nättjänstavtal	1 558 696	83 091
Kontor	535	-19
med både bank- och skadeförsäkringstjänster	345	22
Private banking-kontor	35	2
OP-Fastighetscentralernas kontor	174	2
Internetkundterminaler	547	9

Q4

Utvecklingen under de senaste fem åren

OP-Pohjola-gruppen

Resultat före skatt och avkastning på ekonomiskt kapital i procent

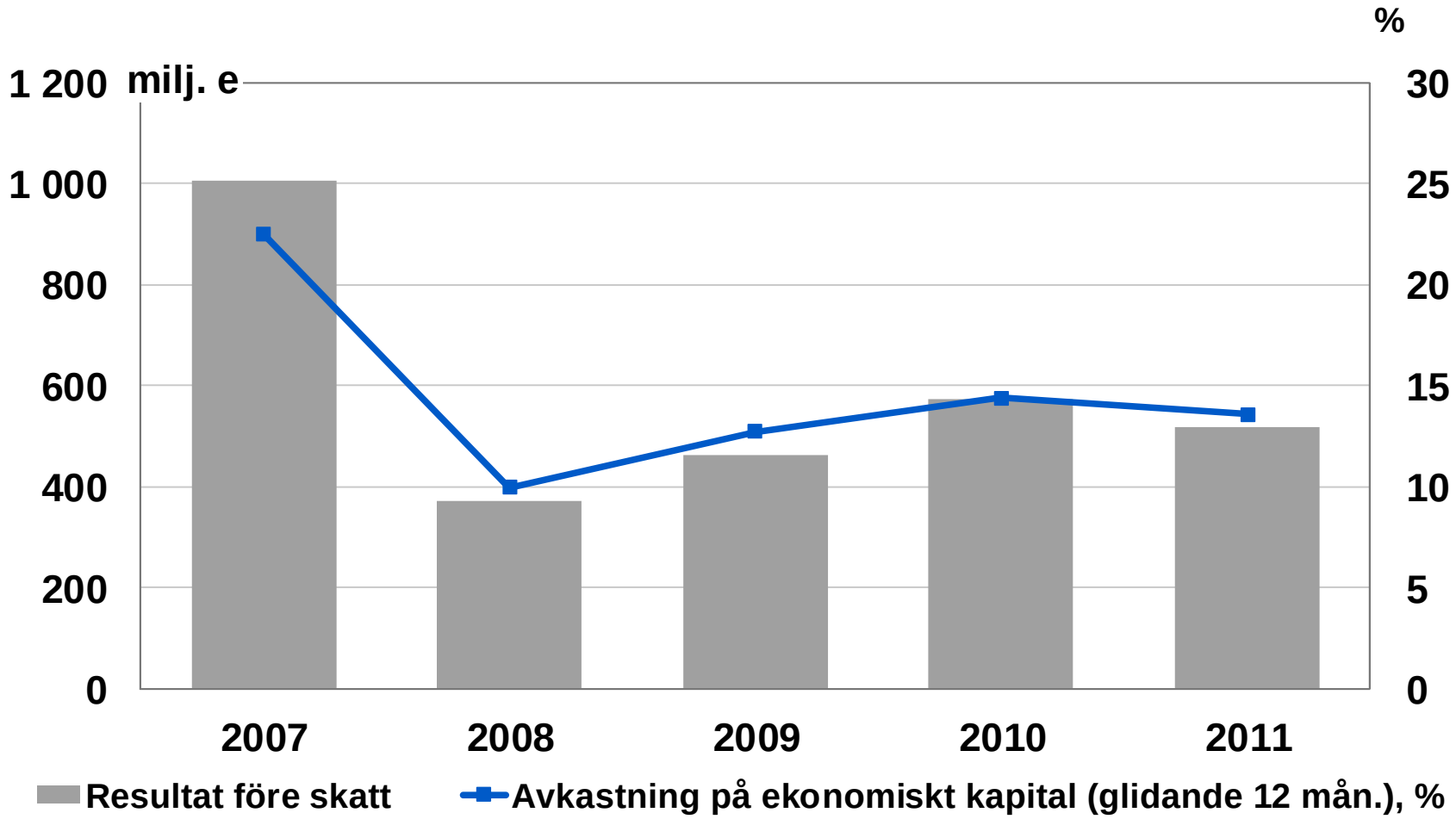

beräkningsgrunderna för ekonomiskt kapital har ändrats mellan 2007 och 2008

OP-Pohjola-gruppen
Resultat före skatt

OP-Pohjola-gruppen
Intäkter

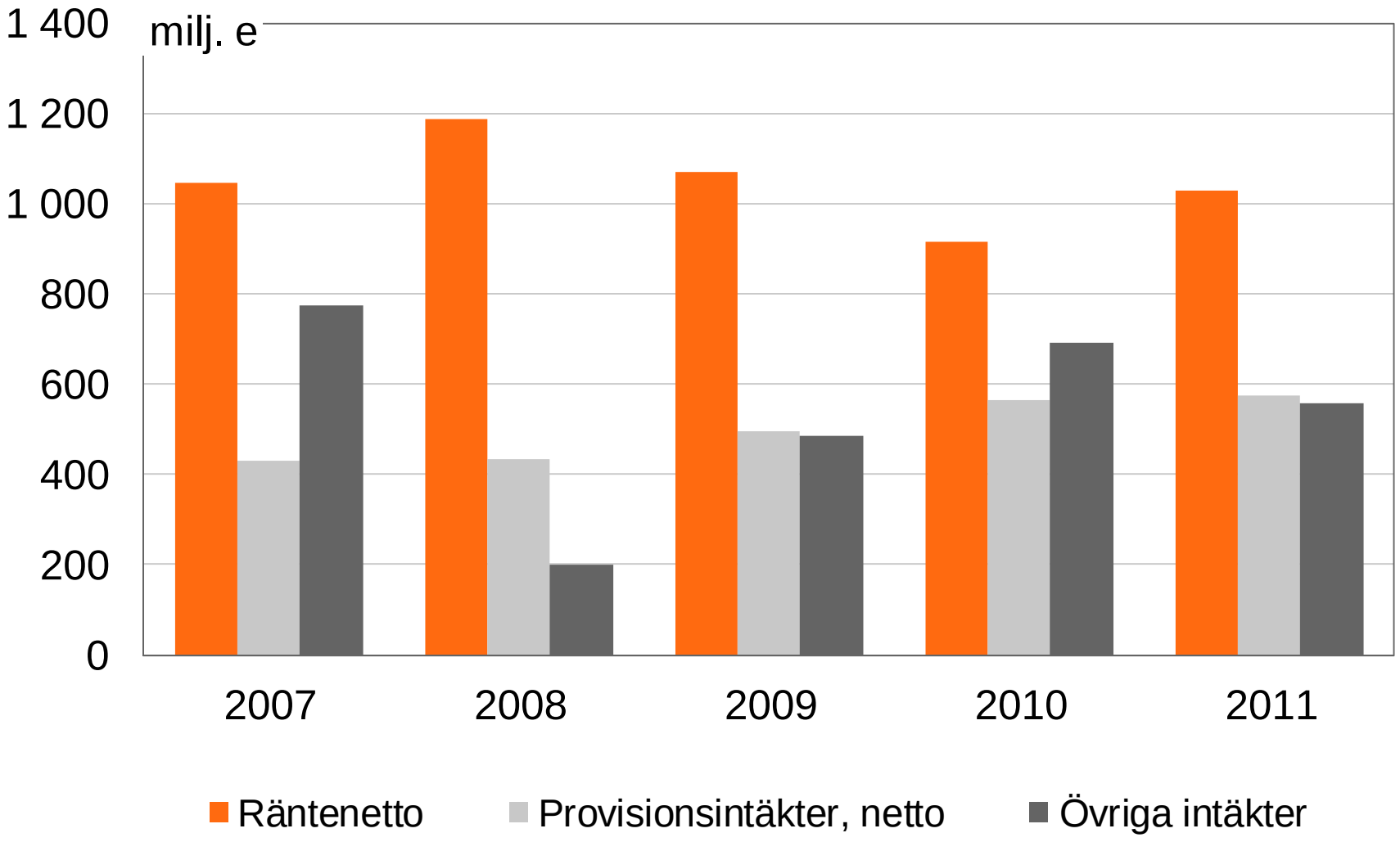

OP-Pohjola-gruppen
Nedskrivningar av fordringar

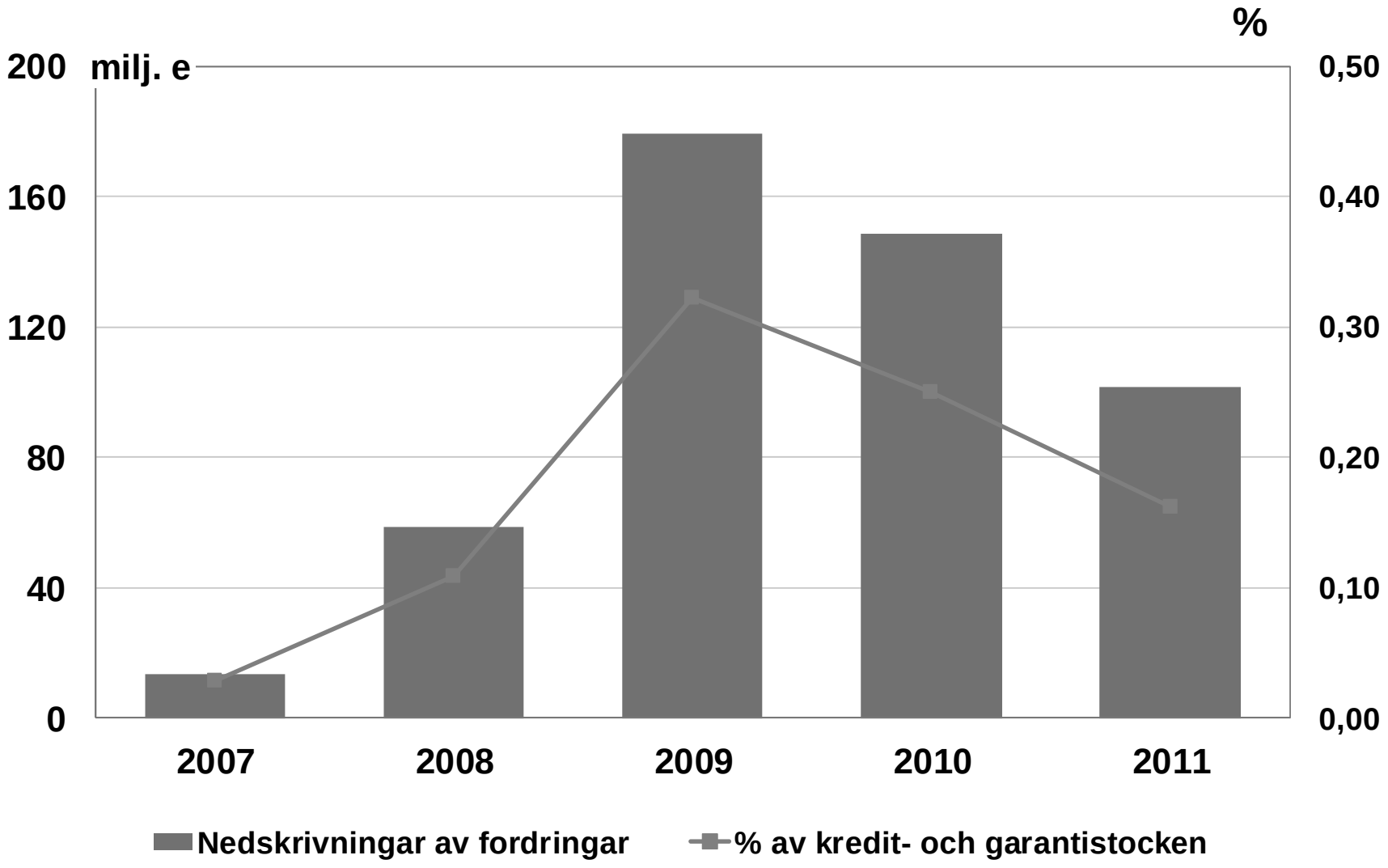

OP-Pohjola-gruppen

Oreglerade fordringar och nollräntefordringar

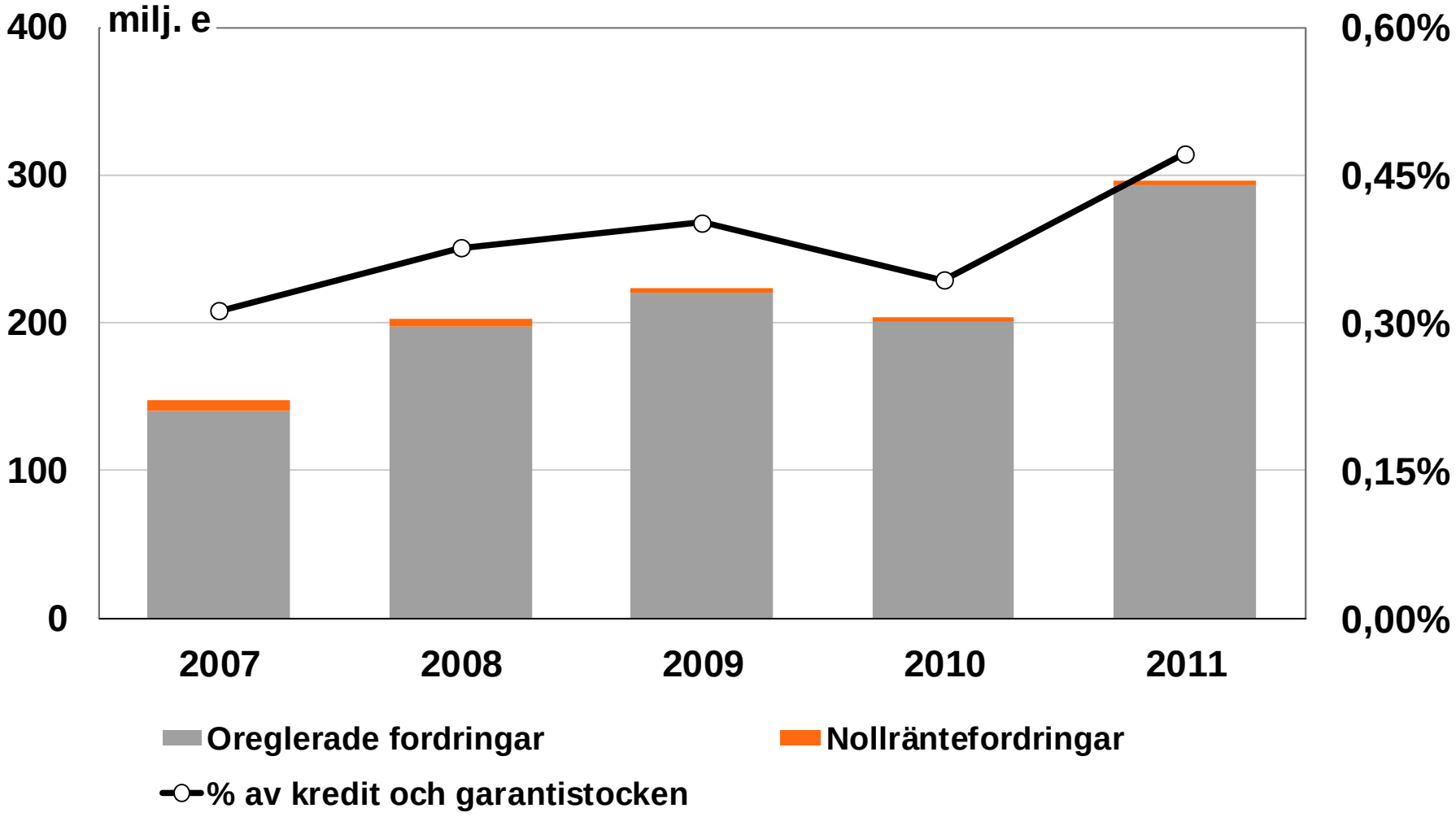

Sammanslutningen av andelsbanker

Kapitalbas och kapitaltäckning

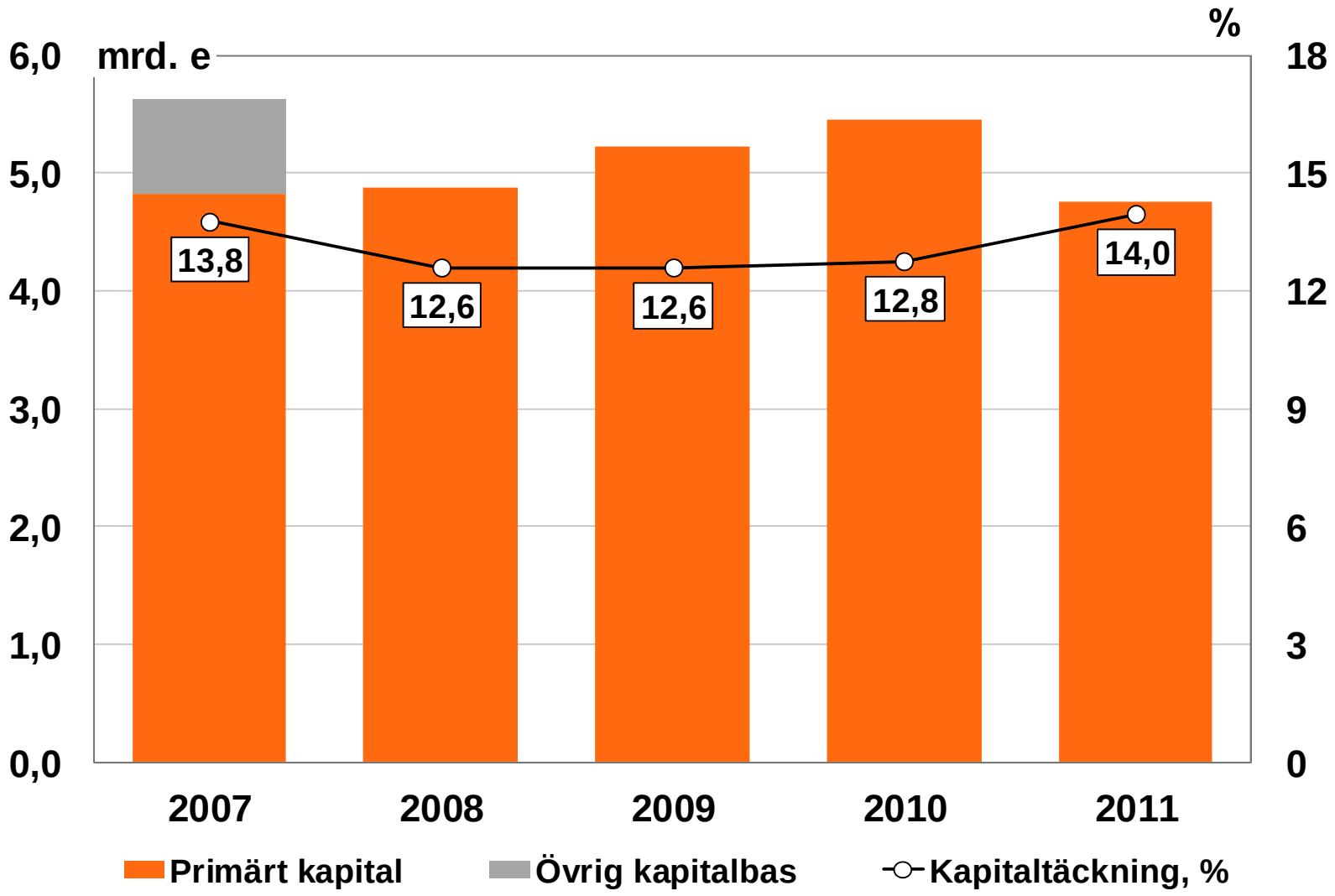

OP-Pohjola-gruppen
Balansomslutning

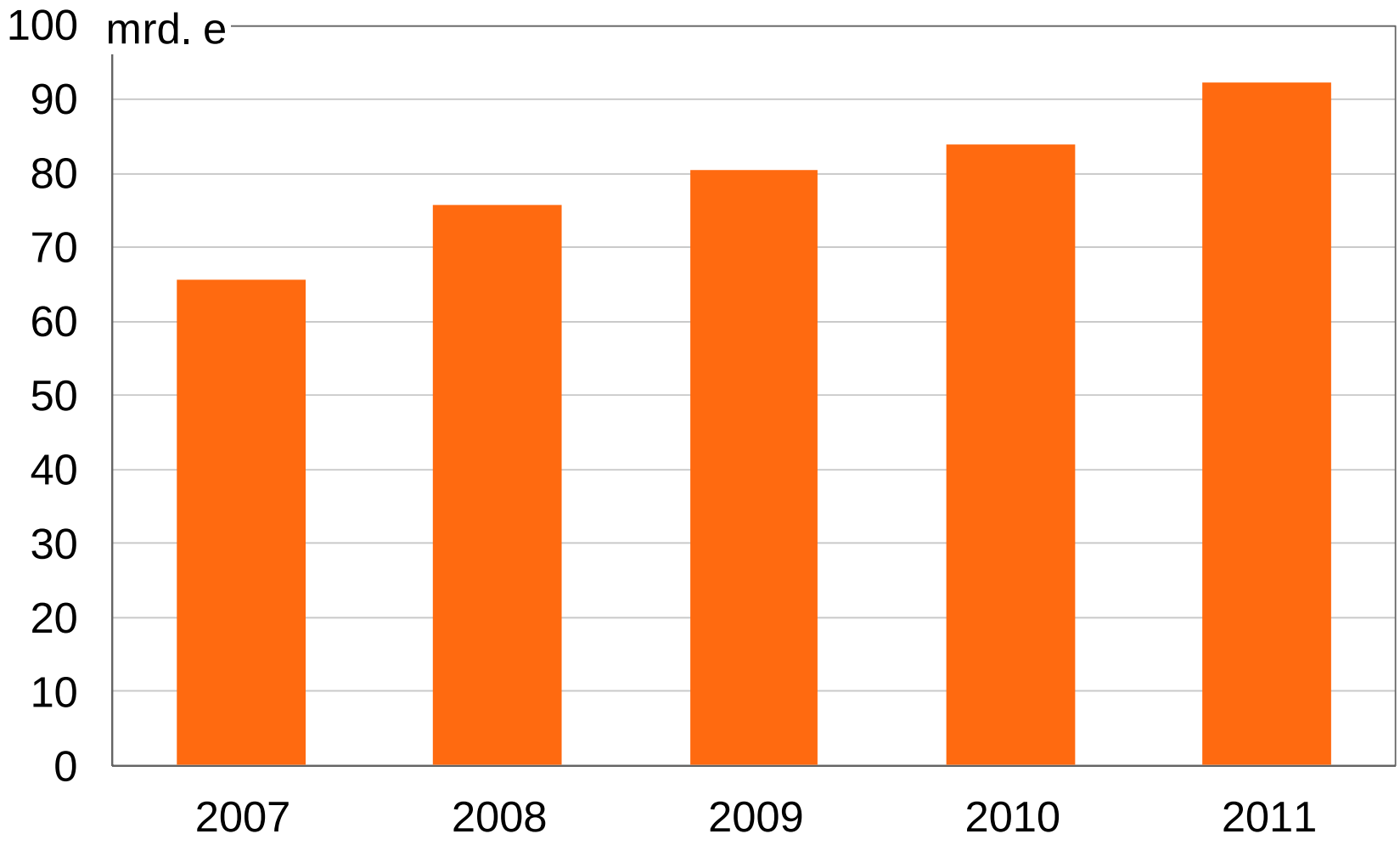

OP-Pohjola-gruppen
Kundmedel

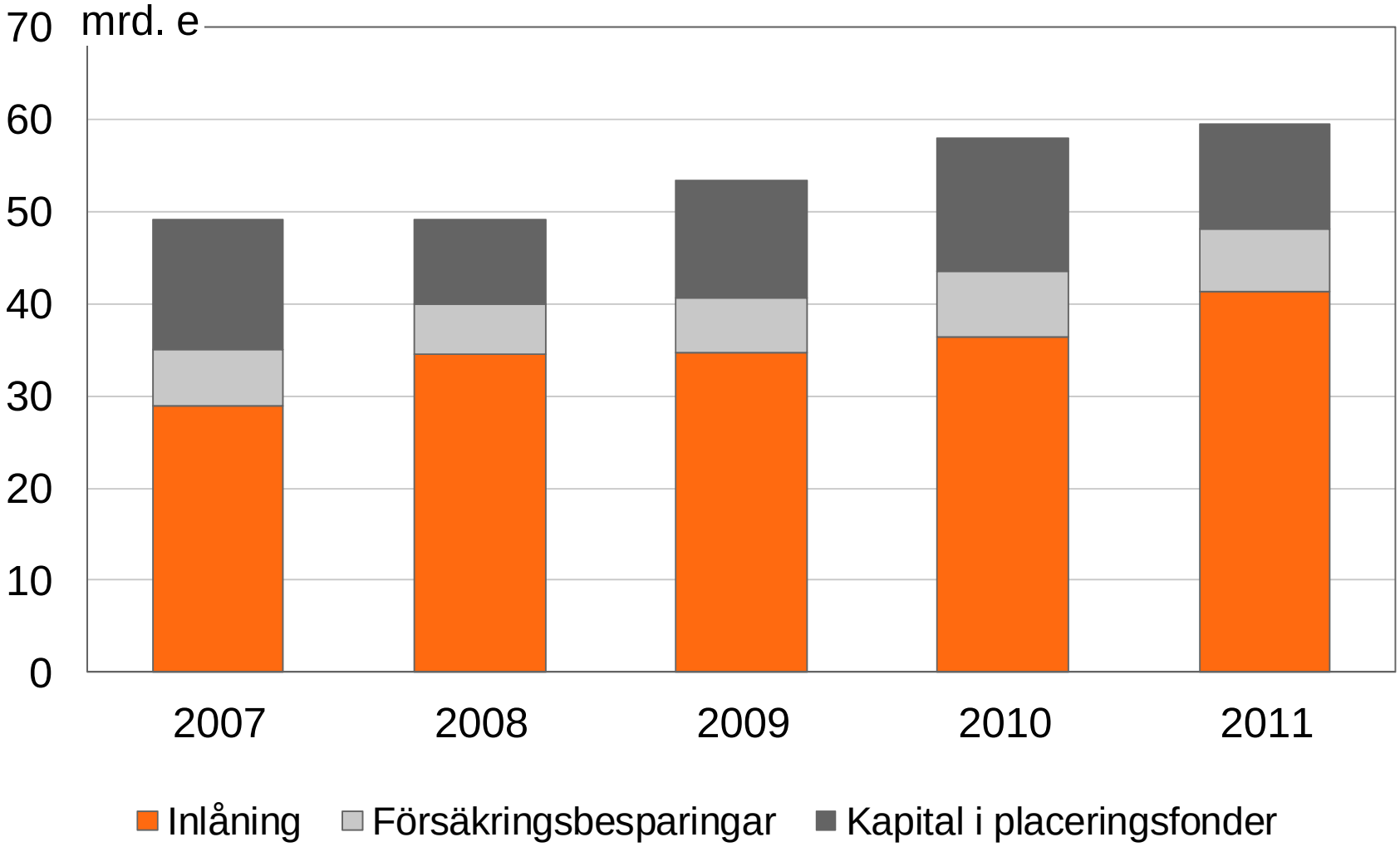

OP-Pohjola-gruppen
Krediter och inlåning

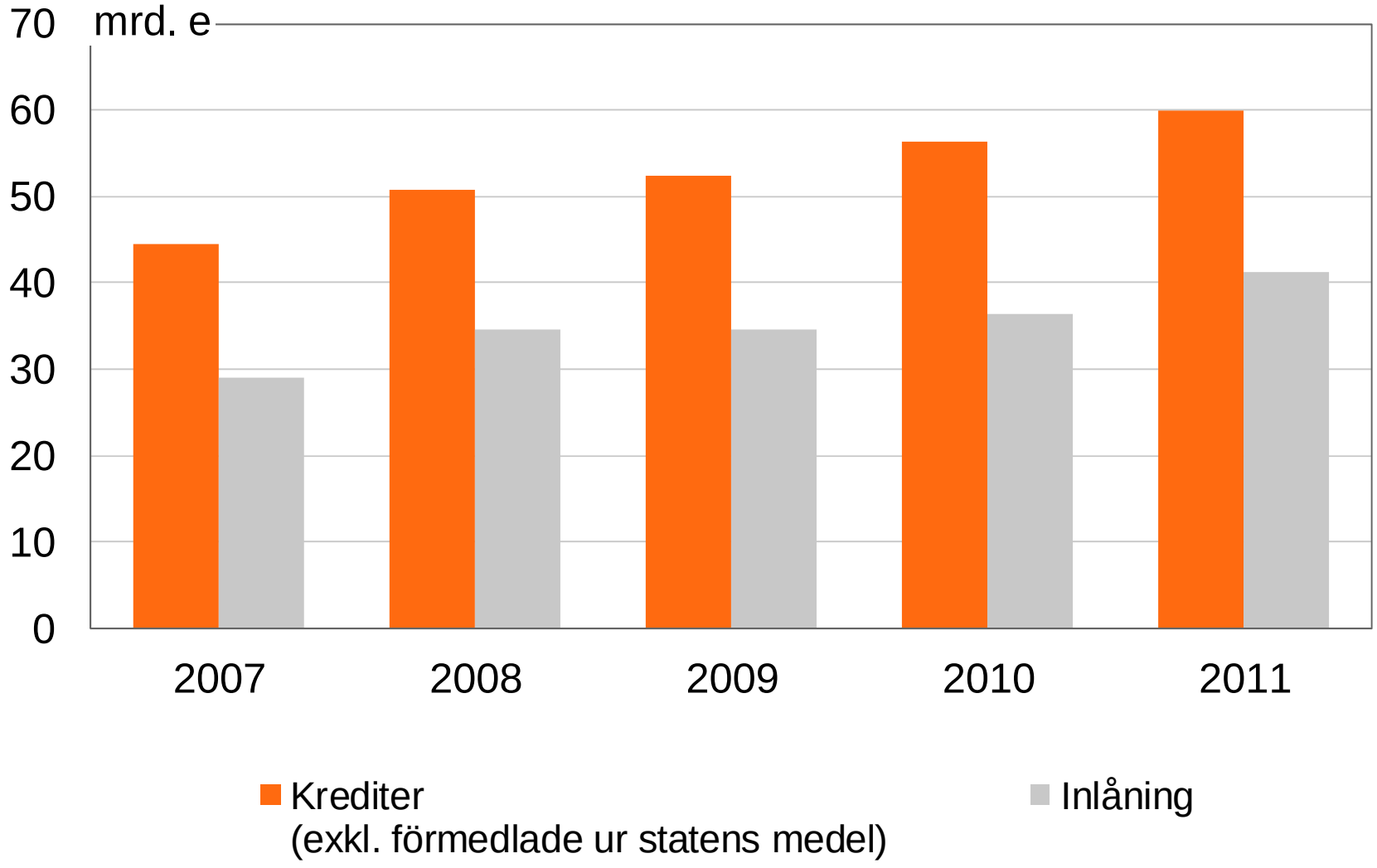

OP-Pohjola-gruppen

Premieinkomst från liv- och skadeförsäkringen

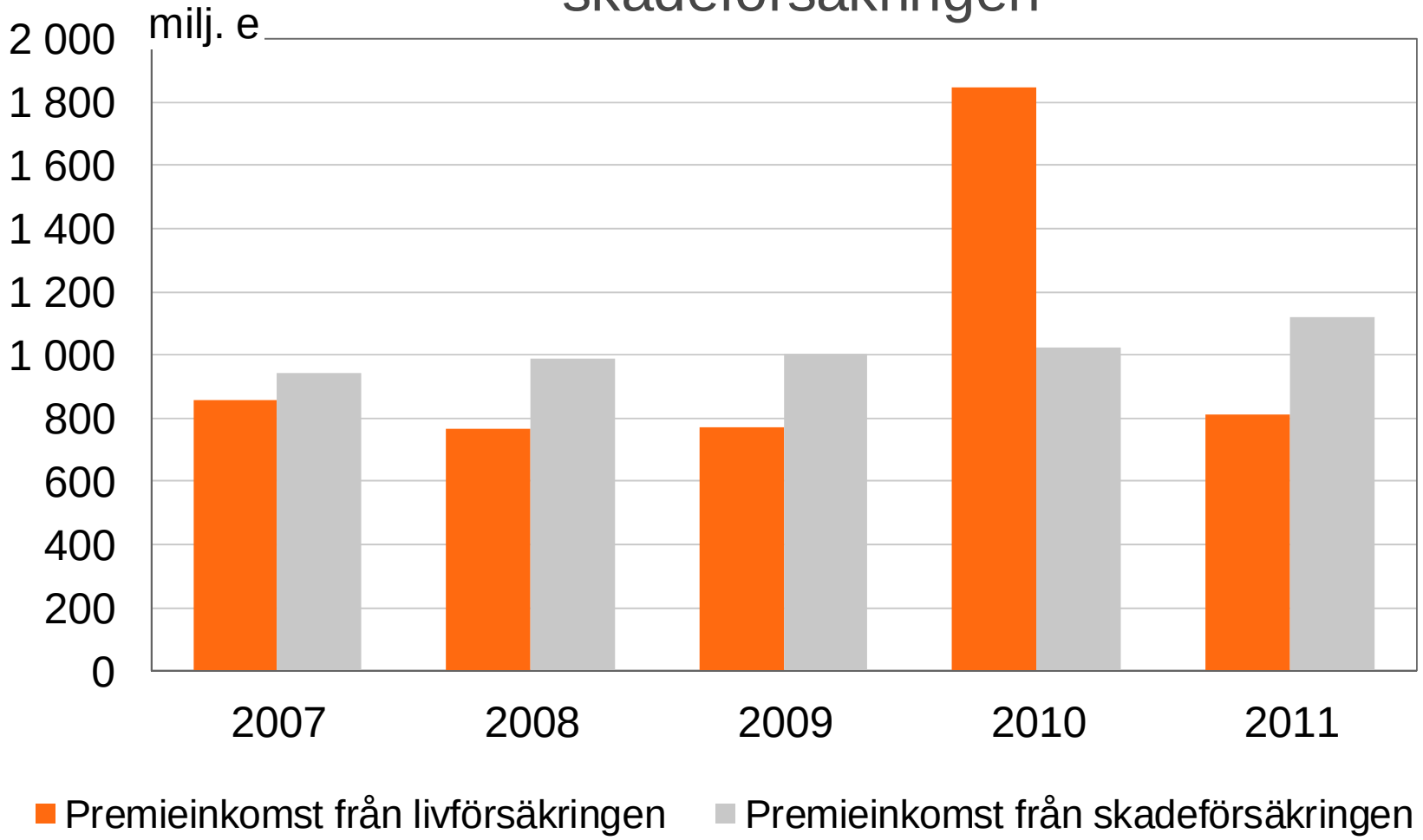

Tack

Q4