

Suur-Savon Osuuspankin  
toimintakertomus ja  
tilinpäätös 2023

# SUUR-SAVON OSUUSPANKKI

Y-TUNNUS 2356839-5

## SISÄLLYSLUETTELO

sivu

1-20 Toimintakertomus

21-22 Osuuspankin tuloslaskelma ja tase

23-24 Rahoituslaskelma

Osuuspankin tuloslaskelman ja taseen liitteenä  
annettavat tiedot

25-43 Osuuspankin tilinpäätöksen merkittävimmät laatimisperiaatteet

44-64 Liitetiedot

65-68 Luettelo kirjanpitokirjoista, tositteiden lajeista sekä selvitys  
niiden säilytystavoista

69 Hallituksen allekirjoitus

69 Hallintoneuvoston lausunto

70 Tilintarkastajien merkintä suoritetusta tilintarkastuksesta

# SUUR-SAVON OP

## HALLITUKSEN TOIMINTAKERTOMUS

Suur-Savon Osuuspankin korkokate kasvoi ja osuuspankin liikevoitto oli suurempi kuin edellisvuonna. Tilikaudella kirjattiin vertailukautta enemmän odotettavissa olevia luottotappioita luotoista ja muista sitoumuksista. Odotettavissa olevien luottotappioiden (arvonalentumisten) määrä suhteutettuna luotto- ja takauskantaan pysyi kuitenkin maltillisella tasolla. Kulujen suhde tuottoihin parani selvästi. Luotto- ja talletuskanta laskivat vuoden 2023 aikana. Ydinpääoman CET1-vakavaraisuussuhde oli edellisvuotta korkeampi. Omistaja-asiakkaiden määrä laski edelliseen vuoteen verrattuna.

### Avainlukuja

Avainlukuja			Muutos	
	2023	2022		
Liikevoitto, milj. €	39,1	22,7	72,2	%
Kulujen suhde tuottoihin, %	42,9	55,7	-12,8	%-yksikkö
Oman pääoman tuotto (ROE), %	7,3	4,5	2,8	%-yksikkö
Ydinpääoman (CET1) vakavaraisuussuhde	37,6	36,6	1,0	%-yksikkö
Omistaja-asiakkaat	68 795	69 249	-454	kpl

### OP Ryhmä

Suur-Savon Osuuspankki on jäsentensä omistama osuuskuntamuotoinen talletuspankki, joka harjoittaa toimialueellaan paikallista vähittäispankkitoimintaa. Kaikki jäsenet ovat omistaja-asiakkaita, joista jokaisella on yksi yhtäläiset oikeudet tuottava jäsenuus.

Osuuspankki kuuluu OP Ryhmään, joka on johtava suomalainen finanssiryhmä. Se koostuu itsenäisistä osuuspankeista ja niiden keskusyhteisöstä OP Osuuskunnasta tytäryhtiöineen. OP Ryhmän ja sen jäsenpankkien keskitettyjen palveluiden kehittämisestä ja tuottamisesta vastaavat OP Osuuskunta ja sen tytäryhtiö OP Vähittäisasiakkaat Oyj. OP Osuuskunta toimii koko OP Ryhmän strategisena omistusyhteisönä ja ryhmäohjauksesta ja valvonnasta vastaavana keskusyhteisönä.

Osuuspankki on OP Osuuskunnan jäsenluottolaitos. OP Osuuskunta ja sen jäsenluottolaitokset yhdessä niiden konsolidointiryhmiin kuuluvien yhteisöjen kanssa muodostavat yhteenliittymän, josta säädetään laissa talletuspankkien yhteenliittymästä (Yhteenliittymälaki). Yhteenliittymälain mukaan keskusyhteisö ja sen jäsenluottolaitokset vastaavat toistensa veloista ja sitoumuksista ja niiden vakavaraisuutta, maksuvalmiutta ja asiakasriskejä valvotaan yhteenliittymän tasolla. OP Ryhmän vakuutusyhtiöt eivät kuulu keskinäisen vastuun piiriin.

Osuuspankilla jäsenluottolaitoksena ei ole velvollisuutta julkistaa luottolaitostoiminnasta annetun lain 12 luvun 12 §:n mukaista puolivuosisikatsausta. Jäsenluottolaitoksella ei ole velvollisuutta julkistaa vakavaraisuutta koskevia tietoja (ns. Pilari III -tiedot) kokonaisuudessaan, vaan ne julkistetaan OP yhteenliittymästä.

### Toimintaympäristö

Maailmantalous kasvoi ennakkotietojen mukaan vuonna 2023 hieman pidemmän ajan keskiarvoa hitaammin. Suhdannekselyiden tulokset olivat vuoden lopussa alkuvuotta heikommat. Euroalueen BKT

kasvoi vuonna 2023 hitaasti, ja supistui vuoden jälkipuoliskolla. Euroalueen inflaatio hidastui joulukuussa 2,9 prosenttiin vuoden 2022 lopun 9,2 prosentista.

Osakekurssit nousivat vuoden viimeisellä neljänneksellä markkinakorkojen kääntyttyä laskuun ja olivat useimmissa maissa vuoden alkua korkeammalla. Suomessa osakkeiden hinnat olivat vuoden 2022 loppua matalammat.

Euroopan keskuspankki nosti ohjaukorkoiaan alkuvuonna useita kertoja. Syyskuun 0,25 prosenttiyksikön koron noston jälkeen talletuskorko pysyi 4,00 prosentissa loppuvuoden. 12 kuukauden euriborkorko kääntyi vuoden lopulla laskuun ja oli joulukuun lopussa 3,51 prosenttia, mikä oli vain hieman vuoden 2022 loppua korkeampi.

Suomen BKT supistui hieman vuonna 2023. Työttömyysasteen trendi nousi marraskuussa 7,6 prosenttiin vuoden 2022 lopun 6,9 prosentista. Inflaatio hidastui joulukuussa 3,6 prosenttiin vuoden 2022 joulukuun 9,1 prosentista. Korkojen nousu hidasti asuntokauppaa ja asuntojen hinnat laskivat. Etelä-Savossa talouden kehitys oli muun Suomen mukaisesti vaatimatonta.

## Vastuullisuus

Vastuullisuus on tiivis osa OP Ryhmän ja osuuspankkien liiketoimintaa ja strategiaa. OP Ryhmän vastuullisuustyö perustuu ryhmän perustehtävään ja arvoihin, joita asiakasomisteinen liiketoimintamalli tukee. Liiketoiminnan tulee edistää asiakkaiden ja toimintaympäristön hyvinvointia, turvallisuutta ja kestävästä taloudellista menestystä. OP Ryhmän tavoitteena on olla vastuullisuuden edelläkävijä toimialallaan Suomessa. OP Ryhmä päivitti vastuullisuusohjelmansa elokuussa 2022. Vastuullisuusohjelma ja sen linjaukset toteuttavat ryhmän strategiaa sekä ohjaavat liiketoimintojen ja osuuspankkien vastuullisuustyötä. Vastuullisuusohjelma rakentuu kolmen teeman ympärille: Ilmasto ja ympäristö, Ihmiset ja yhteisöt sekä Hyvä hallintotapa. Vastuullisuusohjelma perustuu ryhmän arvoihin, toimintaympäristön megatrendeihin sekä olennaisuusarvioon. Vastuullisuusohjelma ja sen tavoitteet on työstetty yhteistyössä eri sidosryhmien kanssa. Ilmasto ja ympäristö -osiossa asetetaan tavoitteet kestävien rahoitus- ja sijoitustuotteiden tarjoamisesta, luotto- ja sijoitussalkkujen päästövähennyksistä sekä luonnon monimuotoisuuden edistämisestä. Ihmiset ja yhteisöt -osiossa keskiössä ovat paikallisyhteisöjen hyvinvointi sekä oman talouden hallinnan sekä taloustaitojen tukeminen. Hyvä hallintotapa sisältää vastuullisuuden integroimisen kaikkeen liiketoimintaan ja sen riskinottoon sekä tavoitteen hallinnon monimuotoisuuden lisäämisestä.

Suur-Savon Osuuspankki tuki paikallisesti ja vastuullisesti toimivia yhteistyökumppaneitaan, kuten esimerkiksi seuroja ja yhdistyksiä yhteensä 250 000 eurolla. Tuki kohdistettiin erityisesti lasten ja nuorten harrastustoiminnan edistämiseen. Pankin tukemien seurojen sekä omien tapahtumien kautta liikutettiin vuoden aikana lähes 3 000 lasta ja nuorta. Pankki järjesti yhdessä yhteistyökumppaniensa kanssa 13 Hippo-kesäkisat, sekä useita muita Hippo-konseptin liikuntatapahtumia.

Pankki lahjoitti yli 138 000 euroa toimialueensa elinvoiman tukemiseen. Merkittävin osuus tästä, 100 000 euroa lahjoitettiin alueen kaupungeille ja kunnille nuorten kesätyöllistämiseen. Tällä lahjoituksella työllistettiin noin 150 nuorta. Kampanjan tavoitteena oli tukea erityisesti 15–17-vuotiaiden työllistymistä ja heidän ensikosketustaan työelämään. Työn kautta opetellaan tulevaisuuden työelämätaitoja ja otetaan vastuuta omasta taloudenhoidosta. Lahjoitus kohdistui myös LUT-yliopistolle Mikkelin vesiteknologian diplomi-insinöörinkoulutusohjelman aloitusvaiheen tukemiseen. Tämän lisäksi pankki osallistui aktiivisesti nuorten taloustaitojen kehittämiseen, kun yli 1700 nuorta osallistui erilaisiin taloustaitoja vahvistaneisiin tilaisuuksiin. Pankki järjesti yhteistyössä kumppaniensa kanssa Reppu joka selkään -keräykseen, jonka kautta kerättiin lähes 200 reppua vähävaraisille lapsille Etelä-Savossa.

Suur-Savon Osuuspankki päivitti vastuullisuusohjelmansa keväällä 2023. Vastuullisuusohjelman mukaisesti pankki mm. siirtyi käyttämään vuoden aikana päästötöntä ja uusiutuvaa energiaa kaikissa oman käytön kiinteistöissään. Vastuullisuusohjelmaa pääsee tarkastelemaan Suur-Savon Osuuspankin verkkosivuilta.

OP Ryhmän Hyvän liiketavan periaatteet (Code of Conduct) sisältävät ryhmän vastuullisuus- ja ympäristöperiaatteet, joiden mukaisesti kaikkien OP Ryhmässä työskentelevien tulee toimia roolista, asemasta tai toimipaikasta riippumatta. Yksityiskohtaisemmat säännöt ja ohjeet täydentävät Hyvän liiketavan periaatteita. Toimittajan vastuullisuusvaatimukset (Supplier Code of Conduct) velvoittavat kaikkia ryhmän palveluntarjoajia, muita toimittajia ja kumppaneita. OP Ryhmä on sitoutunut noudattamaan YK:n Global Compact -aloitteen kymmentä periaatetta ihmisoikeuksista, työelämän oikeuksista, ympäristöperiaatteista ja korruption torjunnasta. OP on myös sitoutunut noudattamaan YK:n vastuullisen sijoittamisen periaatteita ja YK:n kestävän vakuuttamisen periaatteita. OP Ryhmä on allekirjoittanut perustajajäsenenä YK:n ympäristöohjelman Finance Initiativen (UNEP FI) vastuullisen pankkitoiminnan periaatteet. OP Ryhmä raportoi vastuullisuudestaan vuosittain GRI-standardien mukaisesti ja vuotta 2024 koskevasta raportoinnista alkaen kestävyysraportointidirektiivin (CSRD) alaisten standardien mukaisesti.

## Olennaiset tapahtumat tilikaudella

OP Ryhmä siirtyi vakavaraisuuden luottoriskin laskennassa standardimenetelmään maaliskuusta 2023 alkaen Euroopan keskuspankilta (EKP) saadun päätöksen mukaisesti. Standardimenetelmään siirtymisellä ei ollut olennaista vaikutusta pankin vakavaraisuusasemaan.

OP Ryhmä käyttää osan parantuneesta kannattavuudestaan omistaja-asiakkaidensa arjen tukemiseen. OP Ryhmä korottaa vuodelta 2024 kertyviä OP-bonuksia omistaja-asiakkailleen 40 prosentilla. Vuodelle 2023 OP-bonusten korotus oli 30 prosenttia. Lisäksi omistaja-asiakkaat saavat päivittävät pankkipalvelut ilman kuukausimaksuja marraskuusta 2023 vuoden 2024 loppuun saakka.

Tuotto-osuuden tuottotavoite vuodelta on 2023 4,50 prosenttia ja vuodelta 2024 5,50 prosenttia. Koron maksaminen ja sen määrä riippuvat osuuspankin toiminnan tuloksellisuudesta. Tuotto-osuus on omistaja-asiakkaan pitkäaikainen oman pääoman ehtoinen sijoitus omaan osuuspankkiin. Tuotto-osuudet lisäävät osaltaan OP Ryhmän luotonantokykyä ja auttavat toteuttamaan ryhmän perustehtävää eli omistaja-asiakkaiden ja toimintaympäristön kestävän taloudellisen menestyksen, turvallisuuden ja hyvinvoinnin edistämistä.

Marraskuun 2023 alusta alkaen omistaja-asiakkaat saavat käyttötileillä oleville talletuksilleen korkoa 0,25 prosenttia. Edun saa osuuspankin omistaja-asiakas, jolla on sekä omistaja-asiakkuus että käyttötili samassa osuuspankissa.

Suur-Savon Osuuspankkiin valittiin uudeksi toimitusjohtajaksi varatuomari, eMBA Leena Nikula, joka aloittaa 1.1.2024.

Osuuspankki myi alkuvuonna omistamansa Mikkelin Forum Oy:n osakekannan ja tontin DEAS Property Fund Finland 1 Ky:lle. Lisäksi pankki on myynyt vuoden aikana Savonlinnassa sijainneita asunto-osakeyhtiön huoneistoja.

Tilikauden aikana tehtiin vesikattoremontti Mikkelin konttorikiinteistöön. Lisäksi pankki remontoi Pieksämäen Veturitalleilla uudelle konttorille tilat ja päätti Pieksämäen vanhan konttorikiinteistön purkamisesta.

Osuuspankki on arvioinut uudelleen kiinteistöjensä arvoja. Kiinteistöjen arvot on saatettu vastamaan tilojen arvoa OP Ryhmän strategian mukaiselle liiketoiminnalle.

Pankki myi omistamansa osuuden Juvan Lähikiinteistöt Oy:stä.

Suur-Savon Osuuspankilla ei ollut muita olennaisia tapahtumia tilikaudella.

## Olellaiset tapahtumat tilikauden päättymisen jälkeen

Suur-Savon Osuuspankki täyttää 120 vuotta ja juhlistaa historiaansa läpi vuoden 2024 erilaisilla tapahtumilla ja omistaja-asiakaseduilla.

Pieksämäen uusi konttori avataan Veturitalleilla asiakkaille 8.1.2024. Vanhan konttorikiinteistön purku tullaan aloittamaan vuoden 2024 aikana.

Mikkelin konttorikiinteistössä toteutetaan hissiremontti alkuvuodesta 2024.

## Osuuspankin tulos

Liikevoittoon vaikuttaneiden keskeisimpien tuotto- ja kuluerien kehitys kolmelta viimeiseltä vuodelta on kuvattu alla olevassa taulukossa.

Tulosanalyysi milj. €	2023	2022	Muutos, %	2021
	<b>Tuotot</b>			
Korkokate	61,8	31,7	94,9	26,1
Muut tuotot				
Tuotot oman pääoman ehtoista sijoituksista	9,9	7,2	36,8	7,3
Palkkiotuotot, netto	11,9	15,5	-22,7	15,2
Käypään arvoon tuloslaskelman kautta kirjattujen rahoitusvälineiden nettotuotot	-1,2	2,0	-159,2	0,8
Käypään arvoon käyvän arvon rahaston kautta kirjattujen rahoitusvarojen nettotuotot	-	-		-
Sijoituskiinteistöjen nettotuotot	1,6	-0,1	1 469,9	-2,6
Liiketoiminnan muut tuotot	0,5	0,4	21,1	2,1
Yhteensä	22,8	25,0	-8,8	22,8
<b>Tuotot yhteensä</b>	<b>84,6</b>	<b>56,7</b>	<b>49,2</b>	<b>48,9</b>
<b>Kulut</b>				
Henkilöstö- ja hallintokulut	-10,6	-9,5	12,2	-10,0
Muut hallintokulut	-15,5	-14,5	6,3	-14,5
Poistot ja arvonalentumiset aineellisista ja aineettomista hyödykkeistä sekä osakkeista ja osuuksista	-3,0	-1,3	129,8	-2,6
Liiketoiminnan muut kulut	-7,2	-6,3	15,2	-5,9
Kulut yhteensä	-36,3	-31,6	14,9	-33,0
Lopulliset ja odotetavissa olevat luottotappiot	-9,2	-2,4	281,7	0,1
<b>Liikevoitto (-tappio)</b>	<b>39,1</b>	<b>22,7</b>	<b>72,2</b>	<b>16,1</b>

Liikevoitto kasvoi merkittävästi vertailukaudesta korkokatteen kasvettua. Kevästä 2022 jatkunut markkinakorkojen nousu kasvatti korkokatetta. Palkkiotuotot laskivat erityisesti pankin omistaja-asiakkaille lokakuun 2023 alusta lähtien tarjotun päivittäispalveluiden ilmaisjakson seurauksena. Sijoituskiinteistöjen nettotuottoja nosti alkuvuodesta toteutunut Forumin kauppa. Henkilöstö- ja hallintokuluja nostivat noussut kulutaso ja OP Ryhmän sisäiset veloitukset. Tutkimus- ja kehitystoiminta on keskitetty OP Ryhmän keskusyhteisöön. Pankin omassa käytössä olevista kiinteistöistä kirjatut arvonalentumiset olivat edellisvuotta suuremmat. Liiketoiminnan muut kulut kasvoivat viime vuodesta pankin konttorikiinteistöissä toteutettujen remonttien seurauksena. Lopulliset ja odotetavissa olevat luottotappiot kasvoivat vuoden loppua kohti heikon taloustilanteen johdosta.

Palkkiotuottoja kertyi seuraavasti:

Palkkiotuotot milj. €	2023	2022	Muutos, %
	Talletuksista	0,7	0,7
Luotonannosta	1,6	1,8	-12,8
Maksuliikkeestä	6,4	7,1	-9,6
Arvopapereiden välityksestä ja liikkeeseen laskusta	1,6	1,6	1,4
Omaisuuksienhoidosta ja lainopillisista tehtävistä	1,9	2,2	-12,9
Takauksista	0,4	0,4	-1,4
Vakuutusten välityksestä	2,8	3,0	-7,0
Muut	3,5	4,7	-25,2
Yhteensä	18,9	21,5	-11,9
OP-bonukset	-5,7	-4,6	23,3
<b>Palkkiotuotot yhteensä</b>	<b>13,2</b>	<b>16,9</b>	<b>-21,5</b>
<b>Palkkiokulut</b>	<b>-1,3</b>	<b>-1,4</b>	<b>-8,9</b>
<b>Palkkiotuotot, netto</b>	<b>11,9</b>	<b>15,5</b>	<b>-22,7</b>

Osuuspankin palkkiotuotot laskivat vertailuvuodesta. Heikko taloustilanne näkyy luotonannon palkkioiden laskuna, kun uusia luottoja haettiin viime vuotta vähemmän. Pankin omistaja-asiakkailleen tarjoama päivittäispalveluiden kuukausimaksuttomuus pienentää maksuliikkeen ja muiden palkkiotuottojen kertymää. Palkkiotuottoihin sisältyy vähennyksenä omistaja-asiakkaille kertyneet OP-bonukset, joiden määrä kasvoi osana pankin asiakkailleen lokakuussa 2023 tarjoamia lisäetuja.

Toteutuneet ja odotettavissa olevat luottotappiot			
milj. €	2023	2022	Muutos, %
Toteutuneiden ja odotettavissa olevien luottotappioiden määrä yhteensä	-9,2	-2,4	281,7
Toteutuneet ja odotettavissa olevat luottotappiot luotto- ja takaukskannasta %	0,55	0,14	0,41

Toteutuneet ja odotettavissa olevat luottotappiot kasvoivat vertailukaudesta.

## Tase ja taseen ulkopuoliset sitoumukset

### Keskeisiä tase- ja sitoumuseriä

Keskeisimpien tase- ja sitoumuserien kehitys kolmelta vuodelta ja tilikauden 2023 muutos on kuvattu alla olevassa taulukossa.

Keskeisiä tase- ja sitoumuseriä				
milj. €	31.12.2023	31.12.2022	Muutos, %	31.12.2021
Tase	2 804,5	3 056,7	-8,3	2 921,8
Luotot	1 684,1	1 795,7	-6,2	1 857,5
Saamistodistukset	3,4	20,6	-83,6	25,3
Osakkeet ja osuudet	218,1	220,0	-0,9	218,0
Talletukset	1 950,3	2 087,2	-6,6	1 935,0
Oma pääoma	422,9	382,9	10,4	381,2
Taseen ulkopuoliset sitoumukset	121,1	124,5	-2,7	199,8

Pankin luottokanta laski vaimean luottokysynnän johdosta. Myös talletukset laskivat, asiakasvarojen ohjaututtua sijoitusratkaisuihin. Oma pääoma kasvoi tilikauden voiton seurauksena.

## Antolainauksen kehitys

Uusia luottoja nostettiin tilikauden aikana 213,7 miljoonaa euroa eli 49,4 miljoonaa euroa vähemmän kuin edellisellä vuonna. Luottokanta yhteensä tilikauden lopussa oli 1 705,0 miljoonaa euroa (1 831,9). Luottokanta ja asuntoluottojen määrä laski viime vuodesta. Vuoden 2023 alusta lähtien luottokanta ei sisällä suojauslaskennassa olevien luottojen käyvän arvon muutoksia. Vertailuvuoden tiedot on oikaistu vastaamaan nykyistä määrittelyä.

Järjestämättömät saamiset ja lainanhoitojoustosaamiset kehittyivät tilikauden aikana seuraavasti:

<b>Järjestämättömät saamiset ja lainanhoitojoustot</b>			
milj. €	<b>31.12.2023</b>	<b>31.12.2022</b>	<b>Muutos, %</b>
<b>Järjestämättömät saamiset</b>	91,1	70,0	30,2
Yli 90 päivää erääntyneet saamiset	22,3	24,1	-7,6
Järjestämättömät lainanhoitojoustosaamiset	32,8	32,6	0,7
Todennäköisesti maksamatta jäävät saamiset	35,9	13,2	171,3
<b>Terveet lainanhoitojoustosaamiset</b>	86,3	78,9	9,3
<b>Ongelmasaamiset yhteensä</b>	177,4	148,9	19,1

Taulukon luvut esitetään bruttomääräisinä eli luvuista ei ole vähennetty tappiota koskevaa vähennyserää. Yli 90 päivää erääntyneenä saamisena esitetään jäljellä oleva pääoma sellaisesta saamisesta, jonka korko tai pääoma on ollut erääntyneenä ja maksamatta yli kolme kuukautta. Lainahoitojoustosaamisena esitetään saamiset, joiden sopimusten ehtoja on neuvoteltu uudelleen asiakkaan heikentyneestä maksukyvyistä johtuen. Todennäköisesti maksamatta jäävinä saamisina esitetään muut heikompiin luottoluokkiin kuuluvat saamiset.

## Kiinteistöomistukset

Osuuspankin kiinteistöomistukset muodostuvat omassa käytössä olevista kiinteistöistä ja sijoituskiinteistöistä.

<b>Kiinteistöomistukset</b>		
milj. €	<b>31.12.2023</b>	<b>31.12.2022</b>
<b>Omassa käytössä olevat kiinteistöt</b>		
Sitoutunut pääoma	3,3	6,9
Prosenttia taseesta	0,1	0,2
<b>Sijoituskiinteistöt</b>		
Sitoutunut pääoma	1,6	9,1
Prosenttia taseesta	0,1	0,3
Käypä arvo	3,1	11,6
Nettotuotto, %	7,9	13,0
<b>Kiinteistöihin sitoutunut pääoma yhteensä</b>	4,9	16,0
<b>Prosenttia taseesta</b>	0,2	0,5

Kiinteistöyhteisöjen sitoutunut pääoma muodostuu osakehuoneiston kirjanpitoarvosta ja osakehuoneistoon kohdistuvasta lainaosuudesta.



Omassa käytössä oleviin kiinteistöihin kirjattiin tilikauden aikana arvonalennuksia sekä niiden peruutuksia kuluksi yhteensä 2,3 miljoonaa euroa ja sijoituskiinteistöjen osalta Forumin myynnin yhteydessä peruttiin arvonalennuksia 2,6 miljoonaa euroa. Arvonalennusten perumisella ei ole tulosvaikutusta.

### Muun sijoitustoiminnan kehitys

Saamiset luottolaitoksilta, joista valtaosan muodostavat saamiset OP Yrityspankki Oyj:lta, olivat 845,1 miljoonaa euroa (953,7).

Tilikauden lopussa osuuspankilla oli sijoituksia keskusyhteisön osuuspääomaan yhteensä 215,3 miljoonaa euroa (215,2).

### Velat yleisölle ja julkisyhteisöille

Yleisön talletusten ja muiden velkojen kehitys on kuvattu alla olevassa taulukossa.

<b>Velat yleisölle ja julkisyhteisöille</b>			
milj. €	<b>31.12.2023</b>	<b>31.12.2022</b>	<b>Muutos, %</b>
Talletukset			
Käyttötilit	1 922,0	2 073,7	-7,3
Määräaikaistilit	15,7	1,1	1 361,3
Muut talletukset	12,6	12,4	2
Talletusvelat yhteensä	1 950,3	2 087,2	-6,6
Muut velat	0,2	0,3	-40,8
<b>Velat yleisölle ja julkisyhteisöille yhteensä</b>	<b>1 950,4</b>	<b>2 087,4</b>	<b>-6,6</b>

### Muun vieraan pääoman ja sitoumusten kehitys

Velat luottolaitoksille, jotka muodostuvat veloista OP Yrityspankki Oyj:lle ja ns. väliluotosta OP-Asuntoluottopankki Oyj:lle, vähenivät 330,9 miljoonaan euroon (490,1).

Osuuspankilla ei ole liikkeeseen laskettuja joukkovelkakirjalainoja.

Muut vieraan pääoman erät muodostuvat lähinnä lyhytaikaisista maksujenvälityseristä sekä tuottojen ja kulujen jaksotuksiin liittyvistä tilinpäätösvaiheen siirtävistä eristä.

### Oma pääoma ja varaukset

Suur-Savon Osuuspankin koko oman pääoman määrä kasvoi 10,4 prosenttia 422,9 miljoonaan euroon (382,9).

### Osuuspääoma

Osuuspääoma oli 87,6 miljoonaa euroa (91,1). Omistaja-asiakkailta oli tilikauden lopussa sijoituksia jäsenosuuksiin 7,2 miljoonaa euroa (7,2) ja Tuotto-osuuksiin 80,4 miljoonaa euroa (83,8). Irtisanottuja Tuotto-osuuksia oli tilikauden lopussa 8,6 miljoonaa euroa (8,9) ja irtisanottuja jäsenosuuksia 0,3 miljoonaa euroa (0,3).

Tuotto-osuuksien haltijoille maksettiin kesäkuussa 2023 vuodelta 2022 korkoa 4,45 prosenttia eli yhteensä 3 665 510,03 euroa. Jäsenosuuspääomalle ei makseta korkoa.

Osuuspankilla voi osuuskuntalainen ja osuuspankin sääntöjensä mukaan olla jäsenen oikeudet tuottavia jäsenosuuksia ja vapaaehtoisina osuuksina Tuotto-osuuksia. Osuuspankin osuuspääomassa on jäsenosuuksia 68 795 kpl. Jokaisella jäsenellä on velvollisuus ottaa yksi osuuspankin jäsenosuuksia ja maksaa siitä merkintähintana 100 euron suuruinen jäsenosuusmaksu. Tuotto-osuuksia on osuuspankin

osuuspääomassa 804 171 kpl. Tuotto-osuuksia voivat merkitä vain osuuspankin jäsenet ja niiden antamisesta päättää osuuspankin hallitus. Tuotto-osuuden nimellisarvo ja siitä osuuspankille merkintähintana maksettava tuotto-osuusmaksu on 100 euroa.

Jäsen- ja tuotto-osuusmaksut palautetaan osuuspankin sääntöjen, osuuskuntalain ja osuuspankeista ja muista osuuskuntamuotoisista luottolaitoksista annetun lain mukaisesti ja sanotuissa laeissa mainituin edellytyksin jäsenyyden päätyttyä tai irtisanottaessa jäsenosuus tai Tuotto-osuus. Jäsenosuusmaksu ja tuotto-osuusmaksu voidaan palauttaa 12 kuukauden kuluttua sen tilikauden päättymisestä, jonka aikana jäsenyys on päättynyt tai Tuotto-osuuden omistaja on irtisanonut osuuden. Palautuksiin vaaditaan valvovan viranomaisen lupa, mikäli sääntely sitä edellyttää.

Osuuspankilla on kuitenkin oikeus kieltäytyä jäsenosuusmaksujen ja tuotto-osuusmaksujen palauttamisesta osuuspankin toiminnan aikana. Osuuspankki voi myöhemmin päättää edellä mainitun kiellon kumoamisesta. Palauttamista koskevasta kiellosta ja sen kumoamisesta päättää tarvittaessa pankin hallitus. Ellei palautusta voida jonakin vuonna maksaa täysimääräisesti, maksamatta jäänyt osa maksetaan seuraavien tilinpäätösten perusteella käytettävissä olevista omista pääomista. Edellä määrätty oikeus maksamatta jääneen osan jälkipalautukseen päättyy kuitenkin viidennen seuraavan tilinpäätöksen jälkeen. Maksamatta jääneelle osalle ei makseta korkoa.

Osuuspankilla on oikeus lunastaa kaikki Tuotto-osuudet. Lunastusoikeuden käyttämisestä päättää osuuspankin hallitus. Lunastukseen vaaditaan keskusyhteisön lupa sekä valvovan viranomaisen lupa, mikäli sääntely sitä edellyttää.

### **Muut oman pääoman erät**

Negatiivinen käyvän arvon rahasto johtuu keväästä 2022 lähtien kohonneesta korkotasosta. Osuuspankin saama kiinteä korko rahavirtaa suojaavista johdannaisista on alempana kuin euribor-korot ja odotukset tulevista euribor-koroista.

Aikaisemmin tehtyjä arvonorotuksia peruutettiin arvonorotusrahostosta 0,9 miljoonaa euroa.

### **Veroperusteiset varaukset**

Poistoero pieni 0,5 miljoonaa euroa, koska tilikaudella tehtiin suunnitelman mukaisia poistoja pienemmät elinkeinoverolain sallimat enimmäispoistot. Luottotappiovarausta purettiin 13,7 miljoonaa euroa.

### **Omat varat ja vakavaraisuus**

Osuuspankin luottoriskin pääomavaateen laskennassa käytetään standardimenetelmää. Vertailukaudella on käytetty luottoriskin sisäisten luokitusten menetelmää (IRBA), jonka antamia riskipainotettuja eriä on korotettu standardimenetelmään perustuvan riskipainotettujen erien lattiatasolla. Markkinariskien pääomavaatimus lasketaan standardimenetelmällä. Myös operatiivisten riskien pääomavaatimus lasketaan standardimenetelmällä.

OP Ryhmä julkistaa ns. Pilari III:n mukaiset tarkemmat vakavaraisuustiedot tilinpäätöksen yhteydessä. OP Ryhmän tilinpäätös ja Pilari III mukaiset vakavaraisuustiedot ovat luettavissa [www.op.fi](http://www.op.fi) verkkopalvelussa.

Osuuspankin omat varat muodostuivat seuraavasti:

<b>Omat varat</b>		
1000 euroa	31.12.2023	31.12.2022
<b>Ydinpääoma (CET1)</b>		
Oma pääoma*	422 929	382 926
Tilinpäätössiirrot vähennettynä laskennallisella verovelalla	39 136	50 538
Käyvän arvon rahasto rahavirran suojauksesta	6 248	10 025
<b>Ydinpääoma (CET1) ennen vähennyksiä</b>	<b>468 313</b>	<b>443 488</b>
Suunniteltu voitonjako	-3 592	-3 666
Omista varoista vähennettävät osuuspääomat	-4 626	-4 819
Aineettomat hyödykkeet	-854	-1
Varovaisen arvostamisen oikaisu	-624	-913
Järjestämättömien vastuiden kattamisvaatimuksesta puuttuva määrä	-7 354	-83
ECL** - Odotetut tappiot (EL) alijäämä	-	-6 176
<b>Ydinpääoma (CET1) yhteensä</b>	<b>451 262</b>	<b>427 831</b>
<b>Ensisijainen pääoma (T1) yhteensä</b>	<b>451 262</b>	<b>427 831</b>
<b>Toissijainen pääoma (T2)</b>		
ECL** - Odotetut tappiot (EL) ylijäämä	-	716
<b>Toissijainen pääoma (T2) yhteensä</b>	<b>-</b>	<b>716</b>
<b>Omat varat yhteensä</b>	<b>451 262</b>	<b>428 547</b>

\* pl. mahdollinen arvonorotusrahastoon liittyvä laskennallinen verovelka

\*\* Odotettavissa olevat luottotappiot

Ydinpääomasta on vertailukaudella vähennetty asiakkaille palautetut irtisanotut osuuspääomat.

<b>Kokonaisriski</b>		
1000 euroa	31.12.2023	31.12.2022
<b>Luottoriski</b>		
<b>Standardimenetelmä (SA)</b>		
Saamiset yrityksiltä	180 435	16 748
Vähittäissaamiset	164 764	317
Kiinteistövakuudelliset vastuut	386 947	83
Maksukyvyttömyystilassa olevat vastuut	56 266	290
Saamiset valtioilta, keskuspankeilta ja julkisyhteisöiltä	7 175	8 656
Yhteistä sijoitustoimintaa harjoittavat yritykset (CIU)	31 246	
Erityisen suuren riskin sisältävät erät	23 442	
Oman pääoman ehtoiset sijoitukset	215 808	
Muut erät	5 684	
<b>Sisäisten luottoluokitusten menetelmä (IRB)</b>		
Saamiset yrityksiltä <sup>1)</sup>		371 084
		159 240
		211 844
Vähittäissaamiset <sup>2)</sup>		266 889
		239 921
		26 968
Oman pääoman ehtoiset sijoitukset		10 913
Muut erät		232 098
<b>Luottoriski yhteensä</b>	<b>1 071 766</b>	<b>907 078</b>
<b>Operatiivinen riski</b>	<b>92 974</b>	<b>89 562</b>
<b>Muut riskit<sup>3)</sup></b>	<b>34 340</b>	<b>172 705</b>
<b>Yhteensä</b>	<b>1 199 080</b>	<b>1 169 344</b>

1) Saamisiin yrityksiltä ja luottolaitoksilta sovelletaan nk. IRBA:n perusmenetelmää (FIRB), eli pankki soveltaa näiden vastuiden riskipainojen laskennassa omia maksukyvyttömyyden todennäköisyyden (PD) estimaatteja.

2) Vähittäissaamisten riskipainoja laskettaessa pankki soveltaa omia estimaatteja maksukyvyttömyyden todennäköisyydelle (PD), tappio-osuudelle (LGD) ja luottovasta-arvokertoimelle (CF).

3) Muuten kattamattomat riskit. Vertailukaudella standardimenetelmään perustuva riskipainotettujen erien lattia.

<b>Vakavaraisuussuhdeluvut</b>		
(%)	31.12.2023	31.12.2022
Ydinpääoman (CET1) vakavaraisuussuhde	37,63	36,59
Ensisijaisen pääoman (T1) vakavaraisuussuhde	37,63	36,59
Vakavaraisuussuhde	37,63	36,65
Osuuspankkien yhteenliittymän ydinpääoman vakavaraisuussuhde (CET1)	19,1	17,4

<b>Pääomavaateet</b>		
1000 euroa	31.12.2023	31.12.2022
Omat varat	451 262	428 547
Minimipääomavaade + puskurivaateet *	125 914	122 783
<b>Omien varojen ylijäämä</b>	<b>325 348</b>	<b>305 765</b>

\*Minimivaade 8 %, kiinteä lisäpääomavaatimus 2,5 % sekä mahdollinen maakohtainen muuttuva lisäpääomavaatimus

Suur-Savon Osuuspankin omia pääomia ja sen seurauksena vakavaraisuutta vahvisti tilikautena syntynyt voitto. Riskejä kasvatti erityisesti siirtyminen standardimenetelmään.

Tunnuslukujen laskentakaavat:

#### **Ydinpääoman (CET1) vakavaraisuussuhde, %**

$\frac{\text{Ydinpääoma (CET1) yhteensä}}{\text{Kokonaisriski yhteensä}} \times 100$

#### **Ensisijaisen pääoman (T1) vakavaraisuussuhde, %**

$\frac{\text{Ensisijainen pääoma (T1) yhteensä}}{\text{Kokonaisriski yhteensä}} \times 100$

#### **Vakavaraisuussuhde, %**

$\frac{\text{Omat varat yhteensä}}{\text{Kokonaisriski yhteensä}} \times 100$

## **Keskinäinen vastuu**

Yhteenliittymälain mukaisesti osuuspankkien yhteenliittymän muodostavat yhteenliittymän keskusyhteisö OP Osuuskunta, osuuspankkien keskusrahallaitoksena toimiva liikepankki OP Yrityspankki Oyj, keskusyhteisön muut jäsenluottolaitokset, keskusyhteisön ja jäsenluottolaitoksen konsolidointiryhmiin kuuluvat yhteisöt sekä sellaiset luottolaitokset, rahoituslaitokset ja palveluyritykset, joista edellä mainitut yhteisöt yksin tai yhdessä omistavat yli puolet. OP Osuuskunnan jäseniä olivat vuoden 2023 lopussa 102 osuuspankkia sekä OP Yrityspankki Oyj, OP-Asuntoluottopankki Oyj ja OP Vähittäisasiakkaat Oyj. Talletuspankkien yhteenliittymää valvotaan konsolidoidusti.

Keskusyhteisö ja sen jäsenluottolaitokset ovat keskinäisessä vastuussa toistensa veloista. Velkoja, joka ei ole saanut jäsenluottolaitokselta suoritusta erääntyneestä saatavastaan, voi vaatia suoritusta keskusyhteisöltä, kun päävelka on erääntynyt. Mainitussa tapauksessa keskusyhteisön on laadittava laissa tarkoitettu osittelulaskelma kunkin jäsenluottolaitoksen maksettavaksi tulevasta vastuuosuudesta. Jäsenluottolaitosten keskinäinen vastuu määräytyy luottolaitosten viimeksi vahvistettujen taseiden mukaisessa suhteessa.

Jäsenluottolaitokset ovat velvollisia osallistumaan toisen jäsenluottolaitoksen selvitystilän ehkäisemiseksi tarvittaviin tukitoimiin sekä keskusyhteisön toisen jäsenluottolaitoksen puolesta suorittaman velan maksuun talletuspankkien yhteenliittymästä annetun lain 5 luvun mukaisesti. Jäsenluottolaitoksilla on lisäksi keskusyhteisön maksukyvyttömyystilanteessa osuuskuntalain mukainen rajaton lisämaksuvelvollisuus keskusyhteisön veloista

Keskusyhteisö on velvollinen antamaan jäsenluottolaitoksilleen ohjeita niiden sisäisestä valvonnasta sekä riskienhallinnasta, niiden toiminnasta maksuvalmiuden ja vakavaraisuuden turvaamiseksi sekä yhtenäisten tilinpäätösperiaatteiden noudattamisesta yhteenliittymän yhdistellyn tilinpäätöksen laatimisessa.

## **Talletussuoja ja sijoittajien turva**

Rahoitusvakausviranomaisesta annetun lain mukaan talletuspankin on kuuluttava talletussuojarahastoon. OP Ryhmään kuuluvia talletuspankkeja pidetään talletussuojan osalta yhtenä pankkina. Talletussuojarahastosta korvataan tallettajien saamiset OP Ryhmän talletuspankeilta enintään 100 tuhanteen euroon asti. OP Ryhmässä talletuspankkeja ovat osuuspankit ja OP Yrityspankki Oyj. OP Ryhmälle tulevia uuden järjestelmän mukaisia maksuja on kuvattu tilinpäätöksen laatimisperiaatteissa kohdassa Viranomaismaksut.

Sijoittajien korvausrahasa maksaa korvauksia ei-ammattimaisille sijoittajille silloin, kun sijoituspalveluyritys tai luottolaitos ei pysty suorittamaan muun kuin tilapäisen maksukyvyttömyyden vuoksi suojan piirissä olevia sijoittajien selviä ja riidattomia saamia sopimuksen mukaisesti. Korvauksen määrä on 90 prosenttia saamisen määrästä, enintään 20 tuhatta euroa. Sijoittajien korvausrahasa koskevan lainsäädännön mukaan OP Ryhmään kuuluvia pankkeja pidetään korvaussuojan osalta yhtenä pankkina.

Kriisinratkaisusäätelyn mukaan kriisinratkaisuviranomaisella on oikeus puuttua pankin velkojen ehtoihin velkojan asemaan vaikuttavalla tavalla. OP Ryhmän kriisinratkaisuviranomainen on Brysselissä toimiva EU:n kriisinratkaisuneuvosto (Single Resolution Board). Kriisinratkaisuviranomainen määrittää kriisinratkaisulain mukaisten velkojen minimimäärän OP Ryhmän tasolla.

## Taloudellista kehitystä kuvaavat tunnusluvut

Tunnusluku	2023	2022	2021
	Oman pääoman tuotto (ROE), %	7,3	4,5
Koko pääoman tuotto (ROA), %	1,1	0,7	0,5
Omavaraisuusaste, %	16,5	14,2	14,8
Kulu-tuotto-suhde, %	42,9	55,7	67,4

Tunnuslukujen laskukaavat

### Oman pääoman tuotto (ROE), %

$\frac{\text{Liikevoitto (-tappio)} - \text{Tuloverot}^*}{\text{Oma pääoma ja vähemmistön osuus} + \text{Tilinpäätössiirtojen kertymä}}$  x 100

laskennallisella verolla vähennettynä (tilikauden alun ja lopun keskiarvo)

### Koko pääoman tuotto (ROA), %

$\frac{\text{Liikevoitto (-tappio)} - \text{Tuloverot}^*}{\text{Taseen loppusumma keskimäärin}}$  x 100

(tilikauden alun ja lopun keskiarvo)

### Omavaraisuusaste, %

$\frac{\text{Oma pääoma ja vähemmistön osuus} + \text{Tilinpäätössiirtojen kertymä}}{\text{laskennallisella verolla vähennettynä}}$  x 100

Taseen loppusumma

### Kulu-tuotto-suhde, %

$\frac{\text{Hallintokulut} + \text{Poistot ja arvonalentumiset aineellisista ja aineettomista hyödykkeistä} + \text{Liiketoiminnan muut kulut}}{\text{Korkokate} + \text{Tuotot oman pääoman ehtoisista sijoituksista} + \text{Nettopalkkiotuotot} + \text{Käypään arvoon tuloslaskelman kautta kirjattujen rahoitusvälineiden nettotuotot} + \text{Käypään arvoon käyvän arvon rahaston kautta kirjattujen rahoitusvarojen nettotuotot} + \text{Sijoituskiinteistöjen nettotuotot} + \text{Liiketoiminnan muut tuotot} + \text{Osuus osakkuusyritysten tuloksista (netto)}}$  x 100

\* Tilinpäätössiirtoihin sisältyvä verovaihtelu huomioitu

## Riskienhallinta

### Riskienhallinnan periaatteet ja organisointi sekä pankin riskiprofiili

Riskienhallinta perustuu liiketoimintapäätöksiä tekevien henkilöiden ammattitaitoon ja varovaisuuteen sekä systemaattiseen riskien mittaamiseen, arviointiin ja rajoittamiseen. Riskienhallinnan tärkein tavoite on turvata pankin riskinkantokyky ja varmistaa, ettei toiminnassa oteta niin suurta riskiä, että se vaarantaisi pankin kannattavuuden, vakavaraisuuden, maksuvalmiuden tai toiminnan jatkuvuuden. Riskinkantokyky muodostuu toiminnan laajuuteen ja vaativuuteen suhteutetusta laadukkaasta riskienhallinnasta sekä kannattavaan liiketoimintaan perustuvasta riittävästä vakavaraisuudesta ja likviditeetistä.

Pankkitoiminnan riskipolitiikka sisältää ne riskienhallinnalliset linjaukset, toimenpiteet, tavoitteet ja rajaukset, joilla liiketoimintaa ohjataan OP Ryhmän strategiassa ja riskinoton periaatteissa vahvistettujen linjausten toteuttamiseksi.

Osuuspankin riskienhallinta on järjestetty OP Osuuskunnan jäsenpankeilleen antamien ohjeiden mukaisesti. Osuuspankin hallintoneuvosto valvoo hallituksen ja toimitusjohtajan hoitamaa osuuspankin hallintoa.

Hallitus huolehtii riskien hallinnasta ja riskienhallintajärjestelmien riittävydestä. Hallitus vahvistaa liiketoiminnan tavoitteet, vakavaraisuutta ja eri riskilajeja koskevat limiitit sekä valvoo ja seuraa säännöllisesti pankin liiketoimintaa, riskinkantokykyä ja riskiprofiilia.

Toimitusjohtaja vastaa riskien- ja vakavaraisuuden hallinnan toteutuksesta ja siihen liittyvien tehtävien organisoinnista. Toimitusjohtaja raportoi säännöllisesti hallitukselle pankin liiketoiminnasta, riskinkantokyvystä ja riskiprofiilista.

Osuuspankin suhtautuminen riskinottoon on maltillinen. Riskinkantokyvyn riittävyttä suhteessa pankin riskeihin arvioidaan riskimittareiden ja taloudellisen pääomatarpeen avulla.

Pääomasuunnittelulla varmistetaan ennakoivasti, että pankilla on riittävä vakavaraisuus nykyisiin ja ennakoituihin riskeihin nähden. Lisäksi sen avulla varmistetaan, että pankin kasvu-, kannattavuus- ja vakavaraisuustavoitteet ovat tarkoituksenmukaisia ja keskenään johdonmukaisesti asetettu. Pääomasuunnitelma sisältää mm. vakavaraisuustavoitteet ja varautumissuunnitelman vakavaraisuuteen vaikuttavien odottamattomien tilanteiden varalle. Omien varojen riittävyys turvataan ensisijaisesti pitämällä pankin kannattavuus kohtuullisella tasolla. Lisäksi pankki tarjoaa omistaja-asiakkaille merkittäväksi tuotto-osuuksia, jotka luetaan ydinpääomaan. Pankin riskinkantokyky on riittävä ja riskiprofiili on vakaa.

### Luottoriskit

Luottoriskillä tarkoitetaan sitä, että vastapuoli ei täytä sopimuksenmukaisia takaisinmaksuvelvoitteitaan aiheuttaen pankille taloudellista tappiota. Luottoriskien hallinnan tarkoituksena on vähentää luottotappioiden todennäköisyyttä jo ennen luottopäätöstä sekä toisaalta rajoittaa ja estää jo tehtyihin luottopäätöksiin liittyvien riskien toteutuminen.

Luottoriskien hallinta perustuu asiakkaan hyvään tuntemiseen, asiakassuhteen aktiiviseen hoitoon, vahvaan ammattitaitoon, kattavaan dokumentointiin ja vakuuksiin. Keskeisessä asemassa luottoriskien hallinnassa on päivittäinen luottoprosessi ja sen laatu.

Asiakkaan riittävä velanhoitokyky on kaiken luotonmyönnön edellytys. Luottopäätökset ovat huolellisia ja harkittuja, ja ne perustuvat päätöksenteko-ohjeisiin, voimassa olevaan ja ajantasaiseen luottoluokitukseen sekä vakuuksiin, joiden tulee yleensä olla turvaavat.

Pankin arvio asiakkaan velanhoitokyvystä ja luottoriskistä muodostuu luottoluokittelusta ja maksukäyttäytymistiedoista ja yritysasiakkailla tarpeen mukaan myös tilinpäätösanalyysistä ja –ennusteista, toimialakatsauksista, luottokelpoisuusarvioista sekä mahdollisista muista dokumenteista.

Henkilöasiakkaiden maksukyvyyn riittävyys varmistetaan koronnousun varalta. Asiakkaat voivat suojautua koronnousulta käyttämällä luotoissaan kiinteää korkoa, korkokattoa tai –putkea. Luotonmyönnössä vältetään korkeita luototussuhteita. Asiakkaille tarjotaan takaisinmaksun turvaavia vakuutuksia sairauden ja työttömyyden varalle.

Ennakoitavissa oleviin ongelmiin reagoidaan mahdollisimman aikaisessa vaiheessa. Asiakkaat, joiden taloudellisen tilan kehitystä, luottoriskien määrää ja maksukäyttäytymistä halutaan tarkastella tavallista tiiviimmin, otetaan erityisseurantaan.

Uusluotonannolle ja luottokannalle on asetettu luottoluokittaisia tavoitearvoja, jotta luottosalkun laatu säilyy hyvänä. Luottoriskien kehitystä seurataan säännöllisesti suhteessa asetettuihin limiitteihin, seurantarajoihin ja tavoitteisiin. Lisäksi seurataan luottosalkun laatua ja rakennetta, vakuuksien kattavuutta sekä ongelmasaamisia. Luottoriskejä limitoidaan ja rahoitusprosessia valvotaan OP Ryhmän riskienhallintajärjestelmän puitteissa.

Suurella asiakasriskillä tarkoitetaan sellaisia vastuita samalta asiakkaalta tai asiakaskokonaisuudelta, joiden yhteismäärä vähennyserien jälkeen on vähintään 10 prosenttia asiakasriskejä kattavista omista varoista. Säännösten mukaan yksittäisen asiakasriskin enimmäismäärä saa olla enintään 25 prosenttia omista varoista, keskusyhteisön luvalla enintään 40 prosenttia. Pankin asiakasriskejä kattavat omat varat olivat joulukuussa 2023 yhteensä 451 262 tuhatta euroa.

Pankin suurten asiakasriskien yhteismäärä vähennyserien jälkeen oli 11,0 prosenttia omista varoista. Yhdenkään yksittäisen asiakaskokonaisuuden asiakasriski ei ylittänyt 25 prosenttia.

## Likviditeettiriski

Pankkitoiminnan likviditeettiriski koostuu rakenteellisesta rahoitusriskistä ja maksuvalmiusriskistä. Rakenteellisella rahoitusriskillä tarkoitetaan pitkän aikavälin luotonantoon liittyvää epävarmuutta, joka johtuu rahoituksen rakenteesta aiheutuvasta jälleenrahoitusriskistä. Maksuvalmiusriski on riski siitä, että pankki ei suoriudu odotetuista ja odottamattomista, olemassa olevista ja tulevista maksuista ilman vaikutusta liiketoiminnan jatkuvuuteen, kannattavuuteen tai vakavaraisuuteen.

Rakenteellista rahoitusriskiä seurataan luotonannon ja sijoitusten sekä niiden rahoituksen maturiteettirakenteen erolla. Maksuvalmiusriskiä seurataan pankin tulo- ja menokassavirtojen erona ja maksuvalmius hoidetaan OP Yrityspankki Oyj:ssä olevan sekkitilin kautta. Rakenteellista rahoitusriskiä hallitaan OP Ryhmän likviditeetin hallintaa koskevien linjausten ja ohjeiden sekä keskusyhteisön osuuspankeille vahvistamien limiittien avulla. Pankin rahoitusvarojen ja -velkojen jakauma on kuvattu liitetiedoissa.

OP Osuuskunta osuuspankkien yhteenliittymän keskusyhteisönä on antanut jäsenluottolaitoksilleen talletuspankkien yhteenliittymälain mukaisen poikkeusluvan, jonka mukaan jäsenluottolaitoksiin ei sovelleta EU:n vakavaraisuusasetuksen kuudennessa osassa mainittuja luottolaitoksen maksuvalmiudelle asetettuja vaatimuksia. Asetuksen mukaista maksuvalmiutta valvotaan ja raportoidaan osuuspankkien yhteenliittymän tasolla.

## Markkinariskit

Markkinariskillä tarkoitetaan sopimuksen arvoon tai sopimuksen ansaintaan kohdistuvaa epäedullista muutosta, joka aiheutuu rahoitusmarkkinoilla havaittavien hintojen muutoksista. Markkinariskeihin



kuuluvat taseen ja taseen ulkopuolisten erien korko-, valuutta-, volatiliiteetti-, luottospread-, osake- ja kiinteistöriski sekä mahdolliset muut hintariskit.

Markkinariskien hallinnan tavoitteena on tunnistaa, mitata, rajoittaa, seurata ja valvoa pankin markkinariskejä siten, että pankin kannattavuus tai vakavaraisuus ei vaarannu.

Pankkitoiminnan merkittävin markkinariski on korkotuloriski eli korkotason muutoksen vaikutus korkokatteeseen. Korkoriski aiheutuu luotonannon ja talletusvarainhankinnan toisistaan poikkeavista korkosidonnaisuuksista tai korontarkistusajankohdista, jolloin korkotason muutokset realisoituvat korkokatteeseen. Osuuspankin luotonannosta ja talletusvarainhankinnasta syntyvää korkoriskiä hallitaan OP Ryhmän keskuspankkisijoitus- ja -rahoitustuotteilla, OP-Asuntoluottopankin väliluoton korkosidonnaisuusvalinnoilla sekä ryhmän käytössä olevilla korkoriskin johdannaissuojauksille.

Osuuspankki on tilikaudella soveltanut:

- rahavirran suojauslaskentaa suojatessaan euribor-sidonnaisen luottokannan korkovirtaa koronlaskulta tai pitkään jatkuvalta matalalta korkotasolta. Rahavirran suojauksessa osa euribor-sidonnaisen luottokannan tulevista korkovirroista on vaihdettu koronvaihtosopimuksilla kiinteään korkoon.
- käyväarvon suojauslaskentaa suojatessaan kiinteäkorkoisen talletuskannan käyväarvon heikkenemistä korkojen laskulta.
- käyväarvon suojauslaskentaa suojatessaan luottosopimukseen liittyvien korkokattojen ja korkoputkien käyvän arvon muutosta.

Pankkiliiketoiminnassa valuuttariskillä tarkoitetaan valuuttakurssimuutosten pankille aiheuttamaa tulosriskiä tai markkina-arvon muutosriskiä. Avoin valuuttaposition syntyy, kun samassa valuutassa olevien saamisten ja velkojen määrät poikkeavat toisistaan. OP Ryhmässä valuuttariski keskitetään OP Yritys pankkiin.

Osakeriskillä tarkoitetaan osakkeiden ja muiden vastaavien instrumenttien markkinakurssimuutosten aiheuttamaa tulosriskiä ja markkina-arvojen muutosriskiä. Osakesijoitukset ovat pääosin OP Ryhmän sisäisiä sijoituksia. Muu osakesijoitustoiminta on vähäistä.

Kiinteistöriskillä tarkoitetaan osuuspankin ja sen konserniyhtiöiden omistuksessa oleviin kiinteistöihin tai kiinteistöyhteisöjen osakkeisiin ja osuuksiin kohdistuvaa arvonalenemis-, tuotto- ja vahingoittumisriskiä. Kiinteistöt on vakuutettu käyvästä arvostaan. Pankin hallitus käsittelee kiinteistöomistukset ja niihin liittyvät riskit sekä investointi-, korjaus- ja muut toimenpiteet säännöllisesti. Seurannassa kiinnitetään huomiota muun muassa kiinteistöihin sitoutuneen pääoman määrään suhteessa pankin taseeseen ja sijoituskiinteistöjen sitoutuneelle pääomalle saatavaan nettotuottoon sekä käypiin arvoihin.

Osuuspankki ei harjoita varsinaista kiinteistöliiketoimintaa, vaan kiinteistöomistukset muodostuvat pääasiallisesti omassa käytössä olevista toimitilakiinteistöistä.

## Operatiiviset riskit

Operatiivinen riski on ns. seuraamusriski, jota aiheutuu kaikesta liiketoiminnasta ja joka voi aiheutua puutteellisista tai virheellisistä menettelytavoista, prosesseista, järjestelmistä tai ulkoisista tekijöistä. Operatiivinen riski sisältää myös oikeudellisen riskin, turvallisuusriskit ja tietoturvariskit. Operatiivinen riski voi ilmetä taloudellisina tappioina tai muina haitallisina seuraamuksina, kuten maineen tai luottamuksen heikkenemisenä tai menetyksenä.

Operatiivisten riskien hallinnan tavoitteena on varmistaa keskeisten liiketoimintoprosessien ja toimintojen tehokkuus ja laatu sekä niiden jatkuvuus myös poikkeuksellisissa olosuhteissa. Jokaisen OP Ryhmän yrityksen johto on vastuussa operatiivisten riskien hallinnan järjestämisestä edellä mainittujen tavoitteiden mukaisesti liiketoimintojen erityispiirteet huomioiden.

Operatiivisten riskien hallinnalla yrityksen johto varmistaa, ettei riskeistä aiheudu ennalta arvaamattomia taloudellisia menetyksiä tai muita haitallisia seuraamuksia. Operatiivisten riskien laadullisen luonteen vuoksi niiltä ei voi koskaan suojautua täysin eikä niiden haitallisia vaikutuksia pystytä kaikissa tapauksissa estämään. Operatiivisten riskien hallinnalla ei myöskään aina pyritä riskin poistamiseen kokonaisuudessaan, vaan riskin hallitsemiseen siten, että riskitaso on hyväksyttävissä. Toteutuneiden riskitapahtumien ja lähellä piti -tilanteiden sekä toimintaan liittyvien riskien että niiden syiden ja vaikutusten jatkuva seuranta on tärkeä osa operatiivisten riskien hallintaa.

OP Ryhmän liiketoiminnan tavoitteena on varmistaa mahdollisimman häiriötön toiminta kaikissa olosuhteissa. Jatkuvuudenhallinnalla yritys varautuu minimoimaan häiriön taloudelliset vaikutukset, keskeytyksien pituudet ja haitalliset mainevaikutukset. Jatkuvuussuunnittelu on osa varautumista, jatkuvuudenhallintaa ja liiketoiminnan riskien hallintaa.

Jatkuvuussuunnittelulla yritys varautuu riskeihin, jotka toteutuessaan voivat aiheuttaa liiketoimintaan pitkän keskeytyksen tai uhkaavat muuten merkittävästi vaarantaa toiminnan jatkuvuutta. Suunnitelma sisältää myös ulkoistettujen toimintojen sekä ulkopuolisten ja muiden palveluntoimittajien jatkuvuuden varmentamisen. Jatkuvuussuunnitelmassa liiketoiminta määrittää jatkuvuuden varmistamiskäytännöt ja toimintamallit toiminnan jatkuvuutta uhkaavien riskien ja vakavien häiriöiden varalta. Ennalta määritetyillä toimintamalleilla se vähentää häiriön haittavaikutuksia sekä liiketoiminnan toiminnan keskeytyksen pituutta.

## Tulevan liiketoiminnan riskit

Tulevan liiketoiminnan riskit ovat riskejä siitä, millä ehdoin ja volyymin solmitaan uusia joko nykyisenkaltaisia tai kokonaan uudenlaisia sopimuksia. Tähän sisältyy myös riski, joka syntyy puutteellisesta sisäisestä reagoinnista ja joustamattomuudesta liiketoiminta- ja kilpailuympäristössä tai asiakkaiden arvoissa ja teknologiassa tapahtuneisiin muutoksiin. OP Ryhmässä toteutetaan yhteistä ryhmätason strategiaa, josta osuuspankit johtavat omat strategian toteutussuunnitelmat.

## Toimintaympäristön muutostekijät

Toimintaympäristöä analysoidaan osana jatkuvaa riskienarviointia ja strategiaprosessia. Megatrendit ja tulevaisuudenkuvat strategian taustalla heijastavat muutosvoimia, jotka vaikuttavat OP Ryhmän ja sen asiakkaiden arkeen, olosuhteisiin ja tulevaisuuteen. Tällaisia toimintaympäristöä muovaavia tekijöitä ovat tällä hetkellä muun muassa ilmasto, luontokato, tieteelliset ja teknologiset innovaatiot, demografia ja geopolitiikka. Ulkoisen toimintaympäristön tekijöitä tarkastellaan huolellisesti, jotta ymmärretään niiden vaikutukset asiakkaiden tulevaan menestykseen. Neuvonnalla ja liiketoimintapäätöksillä edistetään omistaja-asiakkaiden ja toimintaympäristön kestävää taloudellista menestystä, turvallisuutta ja hyvinvointia ja hallitaan samalla OP Ryhmän riskiprofiilia pidemmällä aikavälillä. Asiakkaan neuvonta, palvelujen mitoitus, sopimusten elinkaaren aikainen käsittely, päätöksenteko, johtaminen ja raportointi perustuvat oikeaan ja kattavaan tietoon.

Toimintaympäristön muutostekijät eivät ole riskejä itsessään, vaan ne kanavoituvat erilaisten vaikutusketjujen kautta taloudellisiksi riskeiksi OP Ryhmän pankki- ja vakuutusliiketoiminnalle. Vaikutukset voivat toteutua suoraan tai välillisesti mm. luotto-, markkina-, operatiivisina ja maineriskeinä.

OP Ryhmän liiketoiminta kattaa laajasti finanssisektorin eri osa-alueet. Taloudellisen toimintaympäristön ulkopuolelta tulevien yllättävien shokkien suorat ja epäsuorat vaikutukset OP Ryhmän asiakkaiden menestykseen sekä OP Ryhmän toimitiloihin, tietotekniseen infrastruktuuriin ja henkilökuntaan voivat olla moninaiset. Realisoituessaan ne voivat vaikuttaa riskiprofiiliin, pääomituksen, likviditeettiin ja päivittäisen toiminnan jatkuvuuteen useilla tavoilla. Tällaisten potentiaalisten shokkien vaikutuksia arvioidaan skenaariotyöskentelyn keinoin. OP Ryhmä varautuu jatkuvasti tämän kaltaisiin tapahtumiin tekemällä niiden varalta erilaisia toimintasuunnitelmia ja testaamalla näitä suunnitelmia.

Asiakastasolla riskejä hallitaan neuvomalla asiakkaita ja seuraamalla asiakkuuden kehittymistä. Hinnoittelu on riskiperusteista. Rahoitettavien ESG-hankkeiden ja/tai -sijoitusten tulee olla taloudellisesti kestäviä. Asiakkaiden tulevasta menestyksestä huolehtiminen varmistaa, että ryhmän liiketoiminta säilyy

kannattavana myös pitkällä tähtäimellä ja että toimintaa varten tarvittavat riskipuskurit pääoman ja likviditeetin osalta ovat riittävät. Asiakkaiden neuvomisen osalta pyrkimys on, että se tuottaa lisäarvoa, joka näyttäytyy asiakkaiden entistä parempana taloudellisena asemana ja hyvinvointina.

## Palveluverkko

OP Ryhmän palveluverkosto koostuu monikanavaisesti verkko- ja mobiilipalveluista, puhelinpalveluista sekä maan kattavimmasta konttoriverkostosta. Tilikauden lopussa Suur-Savon osuuspankilla oli konttorit Mikkelissä, Pieksämäellä ja Savonlinnassa. Kaikissa konttoreissa oli rahan nostoon tarkoitettu Ottokäteisautomaatti.

Pankkipalveluiden lisäksi osuuspankki tarjoaa OP Vakuutuksen vakuutuspalveluita asiamiehen kautta.

OP Ryhmä on investoinut mobiili- ja verkkopalveluiden kehittämiseen merkittävästi. Erityisesti mobiilipalveluiden merkitys on kasvanut niin henkilö- kuin yritysasiakkaidenkin asiainnissa.

## Henkilöstön palkitsemisjärjestelmät

OP Ryhmän muuttuva palkitseminen koostuu vuonna 2023 koko henkilöstöä koskevasta tulospalkkiojärjestelmästä ja henkilöstörahasosta. Yrityskohtaiset vuosisuunnitelman mukaiset tavoitteet sekä ryhmätasoiset strategiset tavoitteet huomioidaan tulospalkkiojärjestelmän ja henkilöstörahason mittareissa. Palkitsemisjärjestelmiä laadittaessa on otettu huomioon finanssi- ja rahoitusalan palkitsemisjärjestelmiä koskeva sääntely. Palkitsemisjärjestelmiä on kuvattu tarkemmin tilinpäätöksen liitetiedoissa.

## Henkilöstö

Osuuspankin palveluksessa oli katsauskauden lopussa 155 henkilöä (151). Henkilöstöä oli keskimäärin 157 (152).

## Osuuspankin hallinnointijärjestelmä

### Edustajisto

Suur-Savon Osuuspankin omistaja-asiakkaiden päätösvaltaa käyttää omistaja-asiakkaiden keskuudesta valittu edustajisto, johon sääntöjen mukaan kuuluu vähintään 40 ja enintään 60 edustajaa. Hallintoneuvosto päättää edustajien lukumäärän edustajiston neljän vuoden mittaiseksi toimikaudeksi. Nykyisen edustajiston jäsenmäärä on 50. Jokaisella edustajiston jäsenellä on edustajiston kokouksessa yksi ääni.

Edustajat valitaan osuuspankin säännöissä määrättyllä tavalla enemmistövaalitaapaa noudattaen joka neljäs vuosi. Osuuspankin edustajisto valittiin vuonna 2021 ja jäsenten toimikausi päättyy vuonna 2025 uuden edustajiston valintaan.

Vuosittain ennen toukokuun loppua pidettävä varsinainen edustajiston kokous käsittelee muun muassa seuraavat asiat:

- osuuspankin tilinpäätöksen (ja konsernitilinpäätöksen) vahvistaminen
- hallituksen ja hallintoneuvoston jäsenten sekä toimitusjohtajan vastuuvapaudesta päättäminen,
- ylijäämän käytöstä päättäminen,
- hallintoneuvoston jäsenten lukumäärästä, valinnasta ja palkkioista päättäminen
- tilintarkastajan valinnasta ja palkkioista päättäminen.

Lisäksi edustajiston kokous päättää mm. osuuspankin sääntöjen muutoksista. Edustajiston kokouksen koollekutsumisesta päättää pankin hallitus.

Varsinainen edustajiston kokous pidettiin 16.3.2023.

Edustajiston jäsenet ja tarkemmat henkilötiedot katso Suur-Savon Osuuspankin internetsivut <https://www.op.fi/web/op-suur-savo/hallinto>

## Hallintoneuvosto

Osuuspankilla on hallintoneuvosto, jonka tehtävänä on valvoa hallituksen ja toimitusjohtajan hoitamaa pankin hallintoa. Hallintoneuvosto valitsee hallituksen jäsenet ja toimitusjohtajan sekä toimitusjohtajan sijaisen. Lisäksi se mm. vahvistaa osuuspankin ohjesäännön ja merkitsee tiedoksi keskusyhteisön ohjeistuksen mukaisesti hallintoneuvostossa käsiteltävät ohjeet.

Hallintoneuvosto antaa varsinaiselle edustajiston kokoukselle lausunnon edellisen vuoden tilinpäätöksestä. Se voi myös antaa hallitukselle ohjeita asioissa, jotka ovat laajakantoisia tai periaatteellisesti tärkeitä.

Hallintoneuvostoon kuuluu pankin sääntöjen mukaan vähintään 15 ja enintään 24 jäsentä. Jäsenmäärä vahvistetaan vuosittain varsinaisessa edustajiston kokouksessa, ja se on tällä hetkellä 21. Jäsenet valitaan osuuspankin omistaja-asiakkaista ja heidän tulee edustaa monipuolisesti omistaja-asiakaskuntaa. Kunkin jäsenen toimikausi kestää kolme vuotta. Vuosittain jäsenistä on erovuorossa kolmannes.

Hallintoneuvosto kokoontui vuonna 2023 yhteensä 3 kertaa.

Hallintoneuvoston jäsenet ja tarkemmat henkilötiedot katso Suur-Savon Osuuspankin internetsivut <https://www.op.fi/web/op-suur-savo/hallinto>

## Hallintoneuvoston valmistelujaos

Hallintoneuvosto on sille kuuluvien valvontatehtävien toteuttamisen tueksi nimennyt keskuudestaan valmistelujaoksen ja vahvistanut sille työjärjestyksen. Suur-Savon Osuuspankin hallintoneuvosto on 18.12.2023 päättänyt lakkauttaa hallintoneuvoston valmistelujaoksen.

## Nimitysvaliokunta

Osuuspankilla on hallinnon jäsenten nimityksiä valmisteleva nimitysvaliokunta. Valiokunnan tarkoituksena on avustaa osuuspankin edustajistoa ja hallintoneuvostoa henkilövalintojen tekemisessä ja varmistaa valintaprosessin tehokas valmistelu. Hallintoneuvosto vahvistaa nimitysvaliokunnalle työjärjestyksen.

## Hallitus

Hallitus johtaa osuuspankin toimintaa. Hallituksen on edistettävä osuuspankin etua huolellisesti ja hoidettava sen asioita lakien ja pankin sääntöjen, hallintoneuvoston vahvistaman ohjesäännön sekä keskusyhteisön vahvistamien ohjeiden mukaisesti. Hallituksella on yleinen toimivalta päättää kaikista pankin hallintoon ja muihin asioihin liittyvistä kysymyksistä, jotka lain tai sääntöjen mukaan eivät kuulu edustajistolle, hallintoneuvostolle tai toimitusjohtajalle. Hallitus vastaa pankin strategisesta johtamisesta sekä ohjaa ja valvoo pankin toimivaa johtoa. Lisäksi hallitus huolehtii siitä, että osuuspankin kirjanpidon ja varainhoidon valvonta on asianmukaisesti järjestetty.

Osuuspankin sääntöjen mukaan hallituksen muodostavat toimitusjohtaja toimiakanaan sekä hallintoneuvoston valitsevat 3-7 muuta jäsentä, joiden tulee olla osuuspankin omistaja-asiakkaita. Hallituksen jäsenmäärä on tällä hetkellä 7, kun hallintoneuvosto päätti joulukuun kokouksessaan 18.12. valita toimitusjohtajan mukaan hallitukseen. Tätä ennen toimitusjohtaja ei kuulunut hallitukseen, mutta

hänellä oli oikeus osallistua hallituksen kokouksiin ja käyttää siellä puhevaltaa. Hallituksen jäsenen toimikausi on yksi vuosi ja yläikäraja 68 vuotta, kuitenkin siten, että tämän iän täyttänyt jäsen saa toimia tehtävässään toimikauden loppuun.

Hallitus kokoontui vuonna 2023 yhteensä 16 kertaa.

Hallituksen jäsenet ja tarkemmat henkilötiedot katso Suur-Savon Osuuspankin internetsivut <https://www.op.fi/web/op-suur-savo/hallinto>

## Toimitusjohtaja

Pankin toimitusjohtajan on edistettävä osuuspankin etua huolellisesti ja hoidettava pankin päivittäistä hallintoa lakien ja hallituksen antamien ohjeiden ja määräysten sekä keskusyhteisön vahvistamien ohjeiden mukaisesti. Toimiin, jotka pankin toiminnan laajuus ja laatu huomioon ottaen ovat epätavallisia tai laajakantoisia, toimitusjohtaja saa ryhtyä vain, jos hallitus on hänet siihen valtuuttanut tai hallituksen päätöstä ei voida odottaa aiheuttamatta pankin toiminnalle olennaista haittaa. Lisäksi toimitusjohtaja huolehtii, että pankin kirjanpito on lain mukainen ja että pankin varainhoito on järjestetty luotettavalla tavalla.

Pankin toimitusjohtajana on toiminut 7.5.2018-31.12.2023 eMBA Jari Himanen (s. 1962). Uutena toimitusjohtajana aloittaa 1.1.2024 varatuomari, eMBA Leena Nikula (s. 1965).

## Tilintarkastaja

Edustajiston kokouksen valitsemana tilintarkastajana on toiminut tilintarkastusyhteisö KPMG Oy Ab, päävastuullisena tilintarkastajana Matti Paananen, KHT, KTM.

## Sisäinen tarkastus

Sisäisestä tarkastuksesta vastaa OP Osuuskunnan Sisäinen tarkastus, joka suorittaa sisäisen tarkastuksen kaikissa OP Ryhmän yhteisöissä. Sisäinen tarkastus on riippumatonta ja objektiivista arviointi-, varmennus- ja konsultointitoimintaa, jonka tarkoituksena on tuottaa lisäarvoa OP Ryhmälle ja parantaa sen toimintaa.

Sisäinen tarkastus noudattaa toiminnassaan Sisäisen tarkastuksen toimintaperiaatteita (Internal Audit Charter) ja IIA:n (Institute of Internal Auditors) vahvistamia kansainvälisiä sisäisen tarkastuksen ammattistandardeja (International Standards for the Professional Practice of Internal Auditing).

Sisäistä tarkastusta on suoritettu OP Ryhmän keskitettyihin toimintoihin sekä osuuspankkeihin kohdistuvana tarkastuksena. Tarkastukset on priorisoitu ja kohdennettu perustuen Sisäisen tarkastuksen riskiarviointiin ja pitkän tähtäimen suunnitelmaan sekä huomioiden OP Ryhmän strategiset tavoitteet, sääntely- ja viranomaisvaatimukset sekä Sisäisen tarkastuksen painopistealueet. Tarkastuksissa arvioitiin erityisesti sääntelyn ja muiden vaatimusten noudattamista, tavoitteiden toteuttamista, governance-menettelyjä sekä riskien hallinnan ja valvonnan toteuttamista. Tarkastusten kohteena olleiden prosessien arvioinnissa painotettiin erityisesti niiden tehokkuutta sekä kontrollien ja muun sisäisen valvonnan riittävyyttä ja toimivuutta.

## Tulevaisuuden näkymät

Talouden näkymät säilyvät vaisuina ja epävarmoina alkuvuonna 2024. Inflaation hidastumisen odotetaan mahdollistavan korkojen laskun, mikä luo edellytyksiä talouden elpymiselle loppuvuonna 2024.

Talouden alavireen odotetaan vaikuttavan myös Suur-Savon Osuuspankin vuoteen 2024. Pankki on varautunut ennusteessaan edellisvuosia korkeampiin luottojen arvonalentumisiin ja luottokannan laskuun.

## Hallituksen ehdotus ylijäämän käyttämisestä

Osuuspankin voitonjakokelpoiset varat (jakokelpoinen ylijäämä) olivat 309 315 199,69 euroa, josta tilikauden voitto (ylijäämä) oli 44 142 568,37 euroa.

Tilikauden voitto (taseen osoittama ylijäämä) ehdotetaan käytettäväksi siten, että Tuotto-osuudelle maksetaan korkoa 4,50 prosenttia, eli yhteensä 3 592 286,29 euroa. Tilikauden voitosta (ylijäämästä) jää 40 550 282,08 euroa edellisten tilikausien voittovarojen tilille.

Osuuspankin taloudellisessa asemassa ei tilikauden päättymisen jälkeen ole tapahtunut olennaisia muutoksia. Pankin maksukyky on hyvä, eikä ehdotettu voitonjako vaaranna hallituksen näkemyksen mukaan pankin maksukykyä.

## SUUR-SAVON OSUUSPANKKI

OSUUSPANKIN TULOSLASKELMA	1.1. - 31.12.2023	1.1.-31.12.2022
Korkotuotot	93 408 619,37	34 610 245,70
Korkokulut	-31 559 513,19	-2 873 086,99
<b>KORKOKATE</b>	<b>61 849 106,18</b>	<b>31 737 158,71</b>
Tuotot oman pääoman ehtoisista sijoituksista	9 898 896,43	7 234 396,61
Omistusyhteisyrytyksistä	89 700,00	179 400,00
Muista yrityksistä	9 809 196,43	7 054 996,61
Palkkiotuotot	13 239 758,19	16 872 332,19
Palkkiokulut	-1 292 890,78	-1 418 864,71
Käypään arvoon tuloslaskelman kautta kirjattujen rahoitusvälineiden nettotuotot	-1 184 268,19	1 998 857,62
Sijoituskiinteistöjen nettotuotot	1 624 544,52	-118 588,94
Liiketoiminnan muut tuotot	501 220,28	413 740,48
Henkilöstö- ja hallintokulut	-26 098 897,88	-24 023 080,62
Henkilöstökulut	-10 646 141,27	-9 489 005,63
Palkat ja palkkiot	-8 886 155,38	-7 933 830,19
Henkilösivukulut	-1 759 985,89	-1 555 175,44
Eläkekulut	-1 376 273,30	-1 254 071,33
Muut henkilösivukulut	-383 712,59	-301 104,11
Muut hallintokulut	-15 452 756,61	-14 534 074,99
Poistot ja arvonalentumiset aineellisista ja aineettomista hyödykkeistä sekä osakkeista ja osuuksista	-2 998 770,89	-1 304 985,94
Liiketoiminnan muut kulut	-7 243 290,05	-6 288 433,46
Lopulliset ja odotettavissa olevat luottotappiot	-9 245 151,56	-2 422 005,68
<b>LIIKEVOITTO (-TAPPIO)</b>	<b>39 050 256,25</b>	<b>22 680 526,26</b>
Tilinpäätössiirrot	14 252 328,39	120 449,93
Tuloverot	-9 160 016,27	-3 044 204,87
Tilikauden verot	-8 667 352,02	-3 051 202,57
Aikaisempien tilikausien verot	-207 443,43	0,00
Laskennallinen vero	-285 220,82	6 997,70
<b>VARSINAISEN TOIMINNAN VOITTO (TAPPIO) VEROJEN JÄLKEEN</b>	<b>44 142 568,37</b>	<b>19 756 771,32</b>
<b>TILIKAUDEN VOITTO (TAPPIO)</b>	<b>44 142 568,37</b>	<b>19 756 771,32</b>

## SUUR-SAVON OSUUSPANKKI

OSUUSPANKIN TASE	31.12.2023	31.12.2022
<b>VASTAAVAA</b>		
Käteiset varat	631 968,70	928 580,50
Saamiset luottolaitoksilta	845 105 326,63	953 723 823,09
Vaadittaessa maksettavat	105 763 667,92	55 331 069,42
Muut	739 341 658,71	898 392 753,67
Saamiset yleisöltä ja julkisyhteisöiltä	1 684 061 122,86	1 795 719 815,93
Muut	1 684 061 122,86	1 795 719 815,93
Saamistodistukset	3 367 094,05	20 567 094,05
Muilta	3 367 094,05	20 567 094,05
Osakkeet ja osuudet	217 831 652,19	218 831 202,54
Osakkeet ja osuudet omistusyhteisyrityksissä	303 219,60	303 219,60
Osakkeet ja osuudet samaan konserniin kuuluvissa yrityksissä	0,00	879 544,81
Johdannaissopimukset	24 136 496,02	35 288 943,65
Aineettomat hyödykkeet	854 181,47	672,75
Aineelliset hyödykkeet	5 683 591,90	16 913 664,10
Sijoituskiinteistöt ja sijoituskiinteistöosakkeet ja -osuudet	1 558 937,65	9 137 118,09
Muut kiinteistöt ja kiinteistöyhteisöjen osakkeet ja osuudet	3 348 344,28	6 869 231,04
Muut aineelliset hyödykkeet	776 309,97	907 314,97
Muut varat	1 988 418,92	2 348 999,76
Siirtosaamiset ja maksetut ennakot	18 286 280,45	7 755 296,17
Laskennalliset verosaamiset	2 233 132,46	3 462 447,15
<b>VASTAAVAA YHTEENSÄ</b>	<b>2 804 482 485,25</b>	<b>3 056 723 304,10</b>
<b>VASTATTAVAA</b>		
<b>VIERAS PÄÄOMA</b>		
Velat luottolaitoksille	330 889 521,89	490 120 013,14
Luottolaitoksille	330 889 521,89	490 120 013,14
Vaadittaessa maksettavat	289 521,89	20 013,14
Muut	330 600 000,00	490 100 000,00
Velat yleisölle ja julkisyhteisöille	1 950 438 788,55	2 087 420 010,70
Talletukset	1 950 283 716,83	2 087 158 088,82
Vaadittaessa maksettavat	1 919 819 334,32	2 072 167 336,68
Muut	30 464 382,51	14 990 752,14
Muut velat	155 071,72	261 921,88
Vaadittaessa maksettavat	3,28	18,27
Muut	155 068,44	261 903,61
Johdannaissopimukset ja muut kaupankäyntitarkoituksessa pidettävät velat	10 321 232,21	12 999 201,84
Muut velat	8 488 527,05	7 309 637,61
Muut velat	7 129 192,49	6 788 731,91
Pakolliset varaukset	1 359 334,56	520 905,70
Siirtovelat ja saadut ennakot	32 247 794,18	12 558 784,35
Laskennalliset verovelat	247 578,86	217 524,56
<b>VIERAS PÄÄOMA YHTEENSÄ</b>	<b>2 332 633 442,74</b>	<b>2 610 625 172,20</b>
<b>TILINPÄÄTÖSSIIRTOJEN KERTYMÄ</b>	<b>48 919 644,13</b>	<b>63 171 972,52</b>
Poistoero	164 640,00	712 275,00
Verotuserusteiset varaukset	48 755 004,13	62 459 697,52
<b>OMA PÄÄOMA</b>		
Osuuspääoma	87 579 600,00	91 050 500,00
Jäsenosuudet	7 162 500,00	7 221 500,00
Tuotto-osuudet	80 417 100,00	83 829 000,00
Muut sidotut rahastot	19 877 275,30	15 980 682,65
Vararahasto	26 005 318,69	26 005 318,69
Käyvän arvon rahasto	-6 128 043,39	-10 024 636,04
Vapaat rahastot	116 885 024,79	116 885 024,79
Muut rahastot	116 885 024,79	116 885 024,79
Edellisten tilikausien voitto (tappio)	154 444 929,92	139 253 180,62
Tilikauden voitto (tappio)	44 142 568,37	19 756 771,32
<b>OMA PÄÄOMA YHTEENSÄ</b>	<b>422 929 398,38</b>	<b>382 926 159,38</b>
<b>VASTATTAVAA YHTEENSÄ</b>	<b>2 804 482 485,25</b>	<b>3 056 723 304,10</b>
<b>TASEEN ULKOPUOLISET SITOUKSET</b>		
Asiakkaan puolesta kolmannen hyväksi annetut sitoumukset	24 719 078,92	27 254 069,16
Takaukset ja pantit	24 719 078,92	27 254 069,16
Asiakkaan hyväksi annetut peruuttamattomat sitoumukset	96 423 966,25	97 267 823,93
Muut	96 423 966,25	97 267 823,93
<b>TASEEN ULKOPUOLISET SITOUKSET YHTEENSÄ</b>	<b>121 143 045,17</b>	<b>124 521 893,09</b>



## Suur-Savon Op Rahoituslaskelma

€	2023	2022
<b>Liiketoiminnan rahavirta</b>		
Kauden tulos	44 142 568,37	19 756 771,32
Oikaisut kauden tulokseen	-1 682 234,96	-1 792 592,77
<b>Liiketoiminnan varojen lisäys (-) tai vähennys (+)</b>	<b>291 452 056,69</b>	<b>-98 743 298,37</b>
Saamiset luottolaitoksilta	159 051 094,96	-115 047 219,05
Johdannaissopimukset	0,00	0,00
Saamiset asiakkailta	118 126 320,34	13 962 419,31
Sijoitusomaisuus	24 596 519,68	5 339 428,17
Muut varat	-10 321 878,29	-2 997 926,80
<b>Liiketoiminnan velkojen lisäys (+) tai vähennys (-)</b>	<b>-278 710 835,12</b>	<b>129 654 601,84</b>
Velat luottolaitoksille	-159 230 491,25	-25 507 058,15
Johdannaissopimukset	4 395 092,55	871 260,88
Velat asiakkaille	-139 969 596,86	152 256 532,26
Varaukset ja muut velat	16 094 160,44	2 033 866,85
Maksetut tuloverot	-7 871 646,01	-1 412 426,64
Saadut osingot	9 898 896,43	7 234 396,61
<b>A. Liiketoiminnan rahavirta yhteensä</b>	<b>57 228 805,40</b>	<b>54 697 451,99</b>
<b>Investointien rahavirta</b>		
Investoinnit aineellisiin ja aineettomiin hyödykkeisiin	-1 046 900,54	-405 443,74
Aineellisten ja aineettomien hyödykkeiden luovutustulot	209 928,00	47 858,00
Ostetut tytäryhtiöosakkeet	879 544,81	0,00
Myydyt tytäryhtiöosakkeet	0,00	0,00
<b>B. Investointien rahavirta yhteensä</b>	<b>42 572,27</b>	<b>-357 585,74</b>
<b>Rahoituksen rahavirrat</b>		
Velat, joilla on huonompi etuoikeus muutos	0,00	0,00
Yleiseen liikkeeseen lasketut velkakirjat muutos	0,00	0,00
Osuus- ja osakepääoma, lisäykset	1 377 200,00	4 731 915,91
Osuus- ja osakepääoman vähennykset	-4 848 000,00	-4 189 800,00
Osingot ja osuuspääoman korot	-3 664 590,97	-2 538 447,08
Vuokrasopimusvelat	0,00	0,00
Muut oman pääoman erien lisäykset	0,00	0,00
Muut oman pääoman erien vähennykset	0,00	0,00
<b>C. Rahoituksen rahavirta yhteensä</b>	<b>-7 135 390,97</b>	<b>-1 996 331,17</b>
<b>Rahavarojen nettomuutos (A+B+C)</b>	<b>50 135 986,70</b>	<b>52 343 535,08</b>

<b>Rahavarat tilikauden alussa</b>	<b>56 259 649,92</b>	<b>3 916 114,84</b>
Valuuttakurssien muutosten vaikutus	0,00	0,00
<b>Rahavarat tilikauden lopussa</b>	<b>106 395 636,62</b>	<b>56 259 649,92</b>
<b>Saadut korot</b>	<b>79 479 994,30</b>	<b>29 056 271,31</b>
<b>Maksetut korot</b>	<b>-17 224 439,57</b>	<b>-71 570,67</b>

#### Tilikauden tulokseen tehdyt oikaisut

##### Erät, joihin ei liity maksutapahtumaa ja muut oikaisut

Saamisten arvonalentumiset	9 439 093,79	2 591 066,56
Rahoitusinstrumenttien arvon muutokset	1 054 606,48	-1 962 216,58
Sijoituskiinteistöjen käyvän arvon muutos	0,00	0,00
Etuuspohjaiset eläkejärjestelyt	0,00	0,00
Suunnitelman mukaiset poistot	2 989 593,19	1 936 992,14
Osuus osakkuusyritysten tuloksista	-89 700,00	-179 400,00
OP-bonukset omistaja-asiakkaille	0,00	0,00
Tuloverot	9 160 016,27	3 044 204,87
Muut	-24 235 844,69	-7 223 239,76

##### Erät, jotka esitetään muualla kuin liiketoiminnan rahavirrassa

Myyntitulokset, investointien rahavirtaan kuuluva osuus	0,00	0,00
Osuuspääoman korot	0,00	0,00
Muut palautukset omistaja-asiakkaille	0,00	0,00
<b>Oikaisut yhteensä</b>	<b>-1 682 234,96</b>	<b>-1 792 592,77</b>

#### Rahavarat

Käteiset varat	631 968,70	928 580,50
Vaadittaessa maksettavat saamiset luottolaitoksilta	105 763 667,92	55 331 069,42
<b>Yhteensä</b>	<b>106 395 636,62</b>	<b>56 259 649,92</b>

## OSUUSPANKIN TILINPÄÄTÖKSEN LAATIMISPERIAATTEET

### 1.1 YLEISTÄ

Osuuspankki on jäsentensä omistama osuuskuntamuotoinen talletuspankki, joka harjoittaa toimialueellaan paikallista vähittäispankkitoimintaa.

Osuuspankki on osuuspankkien yhteenliittymän keskusyhteisö OP Osuuskunnan jäsenluottolaitos. OP Osuuskunta toimii koko OP Ryhmän strategisena omistusyhteisönä ja ryhmäohjauksesta ja valvonnasta vastaavana keskusyhteisönä.

Seuraavassa esitetään tilinpäätöksessä sovelletut keskeiset laatimisperiaatteet. Niitä on noudatettu johdonmukaisesti kaikilla esitettävillä tilikausilla, ellei muuta mainita.

### 1.2 KESKINÄINEN VASTUU JA OP RYHMÄ

Pankki- ja vakuutustoimintaa harjoittava osuuspankkien yhteenliittymä (jäljempänä OP Ryhmä) on osuuspankeista ja muista osuuskuntamuotoisista luottolaitoksista sekä talletuspankkien yhteenliittymästä annetuissa laeissa määritelty taloudellinen kokonaisuus, jossa OP Osuuskunta ja sen jäsenluottolaitokset vastaavat viime kädessä yhteisvastuullisesti toistensa veloista ja sitoumuksista. Osuuspankki yhdistellään OP Ryhmän tilinpäätökseen. Laissa talletuspankkien yhteenliittymästä määrätään, että OP Ryhmän tilinpäätös on laadittava keskusyhteisö OP Osuuskunnan ja sen jäsenluottolaitosten tilinpäätösten tai konsernitilinpäätösten yhdistelmänä. OP Osuuskunnalla ja sen jäsenosuuspankeilla ei ole toisiinsa nähden yleisten konsernilaskentaperiaatteiden tarkoittamaa määräysvaltaa, minkä vuoksi OP Ryhmälle on määritelty tekninen emoyhtiö. Yhdistelty tilinpäätös käsittää myös sellaiset yhteisöt, joissa edellä tarkoitetuilla yhteisöillä yhdessä on kirjanpitolaissa tarkoitettu määräysvalta. OP Ryhmän osuuspääoma muodostuu osuuspankkien jäsenten sellaisista osuusmaksuista, joita pankilla on ehdoton oikeus kieltäytyä lunastamasta.

Jäljennös OP Ryhmän tilinpäätöksestä on saatavissa internet-osoitteesta [www.op.fi](http://www.op.fi) tai ryhmän toimitiloista käyntiosoitteesta Gebhardinaukio 1, 00510 Helsinki.

### 1.3 LAATIMISPERUSTA

Osuuspankin tilinpäätös laaditaan ja esitetään luottolaitostoiminnasta annetun lain, valtiovarainministeriön luottolaitoksen ja sijoituspalveluyrityksen tilinpäätöstä, konsernitilinpäätöstä ja toimintakertomusta koskevan asetuksen, kirjanpitolaian ja Finanssivalvonnan rahoitussektorin kirjanpitoa, tilinpäätöstä ja toimintakertomusta koskevan määräys- ja ohjekokoelman mukaisesti. Osuuspankkien yhteenliittymän keskusyhteisö OP Osuuskunta antaa lisäksi ohjeita yhtenäisten tilinpäätösperiaatteiden noudattamiseksi ja tilinpäätöksen laatimiseksi. Jäljempänä kuvatut tilinpäätöksen laatimisperiaatteet ovat yhteneväiset kaikille OP Osuuskunnan jäsenosuuspankeille. Kuitenkaan jäsenosuuspankilla ei välttämättä ole kaikkia laatimisperiaateissa lueteltuja eriä.

### 1.4 RAHOITUSINSTRUMENTIT

#### 1.4.1 Käyvän arvon määräytyminen

Käypä arvo on se hinta, joka saataisiin omaisuuserän myynnistä tai maksettaisiin velan siirtämisestä markkinaosapuolten välillä arvostuspäivänä toteutuvassa tavanmukaisessa liiketoimessa.

Rahoitusinstrumentin käypä arvo määritellään joko toimivilta markkinoilta saatavien hintanoteerauksien avulla tai jos toimivia markkinoita ei ole, omia arvostusmenetelmiä käyttäen. Markkinoiden katsotaan olevan toimivat, jos hintanoteerauksia on helposti ja säännönmukaisesti saatavissa ja ne kuvastavat todellisia ja säännönmukaisesti toistuvia, toisistaan riippumattomien osapuolten välisiä markkinatransaktioita. Rahoitusvarojen noteerattuna markkinahintana käytetään senhetkistä ostokurssia.

Mikäli markkinoilla on vakiintunut arvostuskäytäntö rahoitusinstrumentille, jolle ei saada suoraan markkinahintaa, niin käypä arvo perustuu markkinoilla yleisesti käytettyyn markkinahinnan laskentamalliin ja mallin käyttämien syöttötietojen markkinanoteerauksiin.

Mikäli arvostuskäytäntö ei ole markkinoilla vakiintunut, käytetään markkina-arvon määrittämisessä asianomaiselle tuotteelle laadittua omaa arvostusmallia. Arvostusmallit pohjautuvat yleisesti käytettyihin laskentamenetelmiin ja ne kattavat kaikki ne osatekijät, jotka markkinaosapuolet ottaisivat huomioon hintaa asettaessaan sekä ovat yhdenmukaisia rahoitusinstrumenttien hinnoittelussa käytettävien hyväksytyjen taloudellisten menetelmien kanssa.

Arvostusmenetelminä käytetään viimeaikaisten toteutuneiden markkinatransaktioiden hintoja, diskontattujen rahavirtojen menetelmää, sekä toisen olennaisilta osin samanlaisen instrumentin tilinpäätöshetken käypää arvoa. Arvostusmenetelmissä otetaan huomioon arvio luottoriskistä, käytettävistä diskonttauskoroista, ennenaikaisen takaisinmaksun mahdollisuudesta ja muista sellaisista tekijöistä, jotka vaikuttavat rahoitusinstrumentin käyvän arvon määrittämiseen luotettavasti.

Rahoitusinstrumenttien käyvät arvot jaetaan kolmeen eri hierarkiatasoon sen mukaan, miten käypä arvo on määritelty:

- täysin samanlaisille varoille tai veloille toimivilla markkinoilla noteeratut käyvät arvot (taso 1)
- käyvät arvot, jotka on määritetty käyttäen syöttötietoina muita kuin tason 1 noteerattuja hintoja, jotka ovat todennettavissa varoille tai veloille, joko suoraan (esim. hintoina) tai välillisesti (esim. johdettuina hinnoista) (taso 2)
- käyvät arvot on määritetty käyttäen varoille tai veloille syöttötietoja, jotka eivät perustu todennettavissa oleviin markkinahintoihin (taso 3).

Se käypien arvojen hierarkian taso, jolle tietty käypään arvoon arvostettu erä on kokonaisuudessaan luokiteltu, on määritetty koko kyseisen käypään arvoon arvostetun erän kannalta merkittävän alimmalla tasolla olevan syöttötiedon perusteella. Syöttötiedon merkittävyys on arvioitu kyseisen käypään arvoon arvostetun erän suhteen kokonaisuudessaan.

## 1.4.2 Arvostusmenetelmät

### 1.4.2.1 Jaksotettu hankintameno

Jaksotettu hankintameno on se määrä, johon rahoitusvaroihin kuuluva erä tai rahoitusvelka on arvostettu alkuperäisen kirjaamisen yhteydessä, vähennettynä lyhennyksillä, lisätynä tai vähennettynä alkuperäisen määrän ja erääntyvän määrän välisen erotuksen kertyneillä, efektiivisen koron menetelmää käyttäen lasketuilla jaksotuksilla ja, kun on kyse rahoitusvaroista, oikaistuna tappiota koskevalla vähennyserällä.

Efektiivisen koron menetelmää käyttäen rahoitusvaroihin kuuluvan erän tai rahoitusvelan odotettavissa olevana voimassaoloaikana saatavaksi tai suoritettavaksi arvioidut maksut tulevat diskontatuiksi täsmälleen rahoitusvaroihin kuuluvan erän bruttomääräisen kirjanpitoarvon tai rahoitusvelan jaksotetun hankintameno suuruiseksi. Efektiivistä korkoa laskettaessa rahavirrat arvioidaan ottamalla huomioon rahoitusinstrumentin kaikki sopimusehdot ilman odotettavissa olevia luottotappioita ("ECL"). Laskelma sisältää kaikki sellaiset sopimusosapuolten välillä suoritettavat tai saatavat palkkiot ja korkopisteet, jotka ovat kiinteä osa efektiivistä korkoa, transaktiomenot sekä kaikki muut yli- tai alikurssit. Palkkioita, jotka ovat kiinteä osa rahoitusinstrumentin korkoa, ovat esim. lainan nostoon liittyvät toimisto- ja järjestelypalkkiot, ja ne jaksotetaan rahoitusinstrumentin odotettavissa olevalle juoksuajalle tai lyhyemmälle ajanjaksolle, jos se on asianmukaista. Palkkioita, jotka eivät ole kiinteä osa rahoitusinstrumentin efektiivistä korkoa, käsitellään kirjanpitolain mukaisesti ja näitä ovat esim. lainan hoitoon liittyvät maksut.

#### Korkotuotot

Korkotuotot on laskettu soveltamalla efektiivistä korkoa rahoitusvaroihin kuuluvan erän bruttomääräiseen kirjanpitoarvoon, paitsi silloin, kun kyseessä ovat rahoitusvarat, jotka eivät ole ostettuja tai alun perin myönnettyjä luottoriskin johdosta arvoltaan alentuneita rahoitusvaroja, mutta joista on myöhemmin tullut luottoriskin johdosta arvoltaan alentuneita rahoitusvaroja koska ne ovat erääntyneet yli 90 päivää (ovat vaiheessa 3). Tällöin näiden rahoitusvarojen korkojen suoriteperusteinen tuloutus loppuu ja muuttuu maksuperusteiseksi.

### 1.4.2.2 Alkuperäinen kirjaaminen ja arvostaminen

Alkuperäisen kirjaamisen yhteydessä arvostetaan rahoitusvaroihin kuuluva erä tai rahoitusvelka käypään arvoon, ja jos kyseessä on muu kuin käypään arvoon tulosvaikutteisesti kirjattava rahoitusvaroihin kuuluva erä tai rahoitusvelka, siihen lisätään tai siitä vähennetään rahoitusvaroihin kuuluvan erän tai rahoitusvelan hankkimisesta tai liikkeeseenlaskusta välittömästi johtuvat transaktiomenot. Välittömästi alkuperäisen kirjaamisen jälkeen rahoitusvarasta kirjataan odotettavissa olevia luottotappioita koskeva vähennyserä, jos rahoitusvara arvostetaan jaksotettuun hankintamenuon tai käypään arvoon käyvän arvon rahaston kautta. Tämä aiheuttaa tuloslaskelmaan kirjanpidollisen tappion äskettäin myönnytyistä tai äskettäin ostetuista rahoitusvaroista.

### 1.4.3 Rahoitusvarojen luokittelu ja myöhempi arvostaminen

Osuuspankki luokittelee rahoitusvarat seuraaviin ryhmiin:

- Käypään arvoon tulosvaikutteisesti kirjattavat
- Käypään arvoon käyvän arvon rahaston kautta kirjattavat
- Jaksotettuun hankintamenuon kirjattavat.

#### 1.4.3.1 Luotot ja saamistodistukset

Luottojen ja saamistodistusten luokittelu ja myöhempi arvostaminen riippuvat seuraavista tekijöistä:

- a) Osuuspankin liiketoimintamallista rahoitusvarojen hallinnoinnissa
- b) rahoitusvaroihin kuuluvan erän sopimukseen perustuvista rahavirtaominaisuuksista.

Näiden tekijöiden perusteella Osuuspankki luokittelee luotot ja saamistodistukset kolmeen seuraavaan arvostusryhmään:

- 1) Jaksotettuun hankintamenuon arvostettavia rahoitusvaroja pidetään hallussa sellaisen liiketoimintamallin mukaisesti, jonka tavoitteena on rahoitusvarojen hallussapito sopimukseen perustuvien rahavirtojen keräämiseksi, ja jotka ovat yksinomaan pääoman ja jäljellä olevan pääomamäärän koron maksua. Erän kirjanpitoarvo sisältää odotettavissa olevien luottotappioiden vähennyserän ja korkotuotot kirjataan efektiivisen koron menetelmällä korkotuottoihin.
- 2) Käypään arvoon käyvän arvon rahaston kautta kirjattavia rahoitusvaroja pidetään hallussa sellaisen liiketoimintamallin mukaisesti, jonka tavoite saavutetaan keräämällä sopimukseen perustuvia rahavirtoja ja myymällä rahoitusvaroja. Lisäksi sopimusehdoissa määrätään tiettyinä ajankohtina toteutuvista rahavirroista, jotka ovat yksinomaan pääoman ja jäljellä olevan pääomamäärän koron maksua. Muutokset käyvässä arvossa kirjataan käyvän arvon rahastoon. Arvonalentumisvoitot tai -tappiot sekä valuuttakurssivoitot tai -tappiot kirjataan tulosvaikutteisesti. Kun rahoitusvaroihin kuuluva erä kirjataan pois taseesta, siirretään käyvän arvon rahastoon kertynyt voitto tai tappio luokittelun muutoksesta johtuvana oikaisuna omasta pääomasta tulosvaikutteiseksi eräksi käypään arvoon käyvän arvon rahaston kautta kirjattujen rahoitusvarojen nettotuottoihin. Efektiivisen koron menetelmää käyttäen laskettu korko kirjataan korkotuottoihin.
- 3) Käypään arvoon tulosvaikutteisesti arvostettavia rahoitusvaroja pidetään kaupankäyntitarkoituksessa tai kun rahoitusvara ei täytä jaksotettuun hankintamenuon tai käypään arvoon käyvän arvon rahaston kautta kirjattavien kriteereitä. Voitot ja tappiot kirjataan arvopaperikaupan nettotuottoihin. Kaupankäyntitarkoituksessa pidettävistä rahoitusinstrumenteista johtuvat korkotuotot ja -kulut kirjataan arvopaperikaupan nettotuottoihin .

#### Liiketoimintamalli

Liiketoimintamallilla tarkoitetaan sitä, miten Osuuspankki hallinnoi rahoitusvarojensa rahavirtojen kerryttämiseksi. Osuuspankissa liiketoimintamallin ratkaisee, syntyvätkö rahavirrat pelkästään sopimukseen perustuvien rahavirtojen keräämisestä vai sopimukseen perustuvien rahavirtojen keräämisestä sekä rahavirroista, jotka saadaan myymällä rahoitusvara, vai onko kyseessä kaupankäynti. Kaupankäyntiliiketoimintamalliin kuuluvat rahoitusvarat arvostetaan tulosvaikutteisesti. Liiketoimintamallia arvioidessaan Osuuspankki ottaa huomioon tulevat toimenpiteet liiketoimintamallin tavoitteen saavuttamiseksi. Arviointiin kuuluu aikaisempi kokemus rahavirtojen keräämisestä, kuinka liiketoimintamallin ja

sen mukaisesti hallussa pidettävien rahoitusvarojen tuloksellisuutta arvioidaan ja kuinka siitä raportoidaan yhteisön johtoon kuuluville avainhenkilöille, kuinka riskejä hallitaan ja kuinka liiketoiminnan johtajia palkitaan. Esimerkiksi Osuuspankin myöntämiä asuntoluottoja pidetään hallussa sopimukseen perustuvien rahavirtojen keräämiseksi.

#### Liiketoimintamallin muutos

Liiketoimintamallin muutoksia odotetaan tapahtuvan harvoin sisäisten tai ulkoisten muutosten seurauksena, ja niiden täytyy olla osuuspankin toiminnan kannalta merkittäviä. Liiketoimintamallin muutoksista päättää osuuspankin hallitus. Liiketoimintamalli muuttuu silloin, kun osuuspankki hankkii tai luovuttaa jonkin liiketoiminta-alueen tai lopettaa sen toiminnan. Liiketoimintamallin muutos dokumentoidaan asianmukaisesti osuuspankin toimesta, ja se käsitellään Taloudessa ja Riskienhallinnassa sen kirjanpitovaikutusten selvittämiseksi (ml. vaikutukset tappiota koskevaan vähennyserään). Yhteisön liiketoimintamallin tavoitteen muutos täytyy toteuttaa ennen luokittelun muutospäivää.

Luokittelun muutosta sovelletaan prospektiivisesti luokittelun muutospäivästä eteenpäin. Luokittelun muutospäivä on seuraavan raportointikauden ensimmäinen päivä, jota ennen päätös luokittelun muutoksesta on tehty. Aikaisempia raportointikausia ei oikaista takautuvasti. Osuuspankissa ei ole ollut liiketoimintamallin muutoksia vuosina 2022–2023.

#### Rahavirtaominaisuudet

Silloin kun Osuuspankin liiketoimintamalli on muu kuin kaupankäynti, Osuuspankki arvioi, ovatko sopimukseen perustuvat rahavirrat yhdenmukaisia perustyyppisen lainanantojärjestelyn kanssa. Perustyyppisessä lainanhoitojärjestelyssä sopimukseen perustuvat rahavirrat ovat yksinomaan pääoman ja jäljellä olevan pääomamäärän koron maksua ("SPPI"), jossa koron merkittävimmät osatekijät ovat korvaus rahan aika-arvosta, luottoriskistä, lainanantoon liittyvistä riskeistä ja voittomarginaalista. Valtaosa Osuuspankin rahoitusvaroista on perustyyppisiä lainanantojärjestelyjä.

Osuuspankin kaikki henkilöasiakkaille myönnetyt luotot ja osa yritysasiakkaiden luotoista sisältävät mahdollisuuden ennaikaiseen takaisinmaksuun. Ehdot ovat kuitenkin yhdenmukaisia perustyyppisen lainanantojärjestelyn kanssa, koska ennen eräpäivää maksettava määrä vastaa sopimuksen mukaista nimellismäärää ja kertynyttä (mutta maksamatonta) sopimuksen mukaista korkoa, joka voi sisältää lisäkorvauksen sopimuksen ennaikaisesta päättämisestä.

Osuuspankki myöntää yritysasiakkailleen kestävän rahoituksen luottoja, joissa on sovittu yrityskohtaisten kestävyystavoitteiden saavuttamisesta (esim. kasvihuonepäästöjen vähentämisestä), jotka vaikuttavat luoton marginaalin tasoon. Osuuspankki on arvoinut, että tällaisten sopimusten rahavirrat ovat yksinomaan pääoman ja jäljellä olevan pääomamäärän koron maksua.

Saamistodistusten rahavirtaominaisuudet testataan SPPI-työkälulla, jonka antaman palautteen pohjalta joko hyväksytään tai hylätään SPPI testi. Menetelmä tunnistaa sopimusehdoista useita eri elementtejä, jotka vaikuttavat siihen täytyykö SPPI-määritys.

Silloin kun sopimukseen perustuvat rahavirrat ovat alttiina esim. osakkeiden hintojen tai lainanottajan taloudellisen tuloksen muutoksille, ei kyseessä ole perustyyppinen lainanantojärjestely, ja tällaiset rahoitusvarat arvostetaan käypään arvoon tulosvaikutteisesti. Tyypillisesti tällaisia ovat erilaiset rahastosijoitukset, jotka eivät täytä oman pääoman määritelmää IAS 32:n mukaisesti liikkeeseenlaskijan tilinpäätöksessä.

Rahoitusvaroihin sisältyviä kytkettyjä johdannaisia ei eroteta pääsopimuksesta vaan ne huomioidaan sopimukseen perustuvien rahavirtojen kokonaisarvioinnissa.

Jos rahoitusvarojen hallinnoinnissa noudatettua liiketoimintamallia muutetaan, voidaan rahoitusvaroja joutua uudelleenluokittelemaan. Uudelleenluokittelua sovelletaan ei-takautuvasti luokittelun muutospäivästä lähtien. Tällaisia muutoksia odotetaan tapahtuvat hyvin harvoin.

#### 1.4.3.2 Oman pääoman ehtoiset instrumentit

Oman pääoman ehtoiset instrumentit ovat instrumentteja, jotka osoittavat oikeutta osuuteen yhtiön varoista sen kaikkien velkojen vähentämisen jälkeen. Tyypillisesti tällaisia ovat osakesijoitukset.

Oman pääoman ehtoiset instrumentit arvostetaan myöhemmin käypään arvoon tulosvaikutteisesti, paitsi silloin kun Osuuspankki on tehnyt alkuperäisen kirjaamisen yhteydessä peruuttamattoman valinnan, jonka mukaan tietyt kaupankäyntiliiketoimintaan kuulumattomat sijoitukset oman pääoman ehtoisiin instrumentteihin, jotka muutoin arvostettaisiin käypään arvoon tulosvaikutteisesti, käsitellään siten, että käyvän arvon myöhemmät muutokset esitetään käyvän arvon rahastossa. Tällaisia sijoituksia ovat osuuspankin strategiset sijoitukset osuuspankkien keskusyhteisö OP Osuuskunnan osuuspääomaan (lisäosuudet ja jäsenosuudet), joiden nimellisarvo vastaa käypää arvoa. Näiden sijoituksista ei muodostu myyntivoittoja tai tappioita. Osuuspääoman korot kirjataan tuottoihin oman pääoman ehtoista sijoituksista. Maksettavan koron määrä vahvistetaan vuosittain OP Osuuskunnan Osuuskuntakokouksessa. Osingot kaupankäyntitarkoituksessa pidettävistä oman pääoman ehtoista sijoituksista kirjataan myös tuloslaskelman erään tuotot oman pääoman ehtoista sijoituksista.

### 1.4.3.3 Sopimukseen perustuvien rahavirtojen muuttaminen

Maksusuunnitelman muutoksia tehdään normaaliin asiakassuhteen hoitoon kuuluvana toimenpiteenä, mutta myös tilanteissa, joissa asiakkaan maksukyky on heikentynyt. Heikentyneen maksukyvyn takia annettu myönnytys merkitään lainanhoitajoustoksi, joka on tyypillisesti esimerkiksi lyhennysvapaa rajoitetuksi ajaksi. Yleensä näissä tilanteissa lainan sopimukseen perustuvat rahavirrat neuvotellaan uudelleen tai niihin tehdään muutoin muutoksia, eivätkä ne johda kyseisen lainan taseesta pois kirjaamiseen. Tällöin lasketaan lainan bruttokirjanpitoarvo uudelleen ja kirjataan tehdystä muutoksesta aiheutuva voitto tai tappio tuloslaskelmaan korkokatteeseen. Lisäksi lainan luokittelu lainanhoitajoustoksi siirtää lainan vähintään arvonalentumisvaiheeseen 2 ja koko voimassaoloajalta laskettavan odotettavissa olevan luottotappion piiriin vähintään kahdeksi vuodeksi tai sitä pidempään, kunnes asiakkaan maksukyky on tervehtynyt.

Lainanhoitajoustopon tervehtymisen edellytyksenä on myös, että vähintään kahden vuoden koeajan jälkeen:

- Vähintään puolet saamisen koeajasta asiakas on suorittanut säännöllisiä ja oikea-aikaisia maksuja ja tämän myötä on maksettu huomattava kokonaismäärä pääomasta tai korosta.
- Yksikään asiakkaan vastuista ei ole ollut erääntyneenä yli 30 päivää edellisen kolmen kuukauden aikana.

Maksusuunnitelmien muutosten kehitystä raportoidaan säännöllisesti johdolle asiakkaiden maksukykyä kuvaavana mittarina.

Jos lainaehtoihin tehtävät muutokset ovat merkittäviä tai laina muutoin neuvotellaan uudelleen, Osuuspankki kirjaa alkuperäisen lainan pois taseesta ja kirjaa samalla taseeseen muutetun uuden lainan. Tällöin muutoksen tekemisaikajankohta on lainan alkuperäinen kirjaamisajankohta, kun muutettuun lainaan sovelletaan arvon alentumista koskevia vaatimuksia. Tyypillisesti tämä tarkoittaa, että tappiota koskevan vähennyserän määrä vastaa 12 kuukaudelta odotettavissa olevia luottotappioita. Osuuspankki luokittelee muutoksen syyt ja vakavuusasteet sisäisellä luokituksella, jolla seurataan, onko taseesta pois kirjaamiseen yhteydessä ollut näyttöä siitä, että muutettu laina on alkuperäisen kirjaamisen yhteydessä luottoriskin johdosta arvoltaan alentunut. Tällöin se kirjataan alun perin myönnettynä luottoriskin johdosta arvoltaan alentuneena rahoitusvaroihin kuuluvana eränä. Tämä voisi tapahtua esimerkiksi tilanteessa, jossa ongelmalliseen omaisuuserään on tehty huomattava muutos.

Muutoin rahoitusvaroihin kuuluvat erät kirjataan pois taseesta silloin, kun sopimukseen perustuvat oikeudet rahoitusvaroihin kuuluvan erän rahavirtoihin lakkaavat olemasta voimassa tai kun Osuuspankki siirtää rahoitusvaroihin kuuluvan erän toiselle osapuolelle ja siirto täyttää taseesta pois kirjaamisen edellytykset.

### 1.4.4 Arvon alentuminen

Odotettavissa olevat luottotappiot lasketaan kaikista jaksotettuun hankintamenuun arvostettavista ja käypään arvoon käyvän arvon rahaston kautta kirjattavista tase-eristä (muut kuin oman pääoman ehtoiset instrumentit) sekä taseen ulkopuolisista luottositoumuksista ja takaussopimuksista. Odotettavissa olevat luottotappiot kirjataan jokaisena raportointipäivänä ja ne kuvastavat:

1. vinoutumatonta ja todennäköisyyksillä painotettua rahamäärää, joka määritetään arvioimalla mahdollisten tulevien vaihtelualue;
2. rahan aika-arvoa ja
3. järkevää ja perusteltavissa olevaa informaatiota, joka on raportointipäivänä saatavissa ilman kohtuuttomia kustannuksia tai ponnisteluja ja joka koskee toteutuneita tapahtumia, vallitsevia olosuhteita ja ennusteita tulevista taloudellisista olosuhteista.

#### 1.4.4.1 Sopimusten luokittelu kolmeen arvonalentumisvaiheeseen

Sopimukset luokitellaan kolmeen eri vaiheeseen. Eri vaiheet kuvastavat luoton laadun heikkenemistä alkuperäisen kirjaamisen jälkeen.

- Vaihe 1: sopimukset, joiden luottoriski ei ole kasvanut merkittävästi alkuperäisestä ja joille lasketaan 12 kuukauden ECL.
- Vaihe 2: sopimukset, joiden luottoriski on kasvanut merkittävästi alkuperäisestä ja joille lasketaan koko voimassaoloajan ECL.
- Vaihe 3: Järjestämättömät sopimukset, joille lasketaan myös koko voimassaoloajan ECL.

#### Maksukyvyttömyyden (default) määritelmä

Osuuspankissa sovelletaan IFRS 9 -standardin mukaisessa laskennassa samaa maksukyvyttömyyden määritelmää kuin sisäisissä luottoriskimalleissa. Maksukyvyttömyyttä arvioidaan Osuuspankin sisäisellä maksukäyttämiseen perustuvalla luokittelujärjestelmällä. Henkilöasiakkaissa maksukyvyttömyyden määritelmää sovelletaan sopimuskohtaisesti, kun taas yritysasiakkaissa tarkastellaan asiakaskokonaisuutta. Asiakas luokitellaan maksukyvyttömäksi, kun asiakkaan takaisinmaksua pidetään epätodennäköisenä, esimerkiksi kun asiakkaalla on julkinen maksuhäiriö tai sille on myönnetty lainanhoitajousto, jossa lainan nykyarvo pienenee enemmän kuin 1 prosenttia. Maksukyvyttömyys laajenee henkilöasiakkaissa maksukyvyttömän velallisen kaikkiin luottovelvoitteisiin, kun merkittävä osa (20 prosenttia) henkilöasiakkaan vastuista on maksukyvyttömiä. Lisäksi sopimus on maksukyvytön viimeistään silloin, kun rahoitusvaroihin kuuluvaan erään liittyvä maksu on viivästynyt yli 90 päivää.

Asiakkaan maksukyvyttömyys päättyy, kun se ei enää täytä maksukyvyttömyyden määritelmää ja sen jälkeinen 6–12 kuukauden koeaika on päättynyt.

Maksukyvyttömyyden määritelmä perustuu Euroopan parlamentin ja neuvoston asetuksen EU N:o 575/2013 (CRR) artiklaan 178 sekä Euroopan pankkiviranomaisen (EBA) ohjeistukseen maksukyvyttömyyden määritelmän soveltamisesta EBA/GL/2016/07 ja EBA/RTS/2016/06).

#### Järjestämättömän (non-performing) vastuun määritelmä

Järjestämättömän vastuun määritelmä sisältää aiemmin käytetyn maksukyvyttömyyden määritelmän mukaisten vastuiden lisäksi järjestämättömien lainanhoitajoustopollisten saamisten koeajat, ennen kuin ne voidaan luokitella terveiksi (performing). Järjestämätön vastuu määritellään Vakavaraisuusasetuksen (EU) N:o 575/2013 47a artiklan mukaisesti. Osuuspankki käyttää järjestämätöntä vastuuta arvonalentumisvaiheen 3 luokittelun kriteerinä.

Lisäksi sopimukset, jotka on alun perin myönnetty arvoltaan alentuneina, ovat aina koko voimassaoloajan odotetun tappion laskennan piirissä (POCI).

#### Luottoriskin merkittävä lisääntyminen

Odotettavissa olevat luottotappiot lasketaan sopimuskohtaisesti joko 12 kuukaudelle tai koko voimassaoloajalle riippuen siitä, onko instrumentin luottoriski lisääntynyt raportointipäivänä merkittävästi alkuperäisestä. Luottoriskin merkittävää lisääntymistä arvioidaan sopimuskohtaisesti sekä laadullisilla että määrällisillä kriteereillä. Lainanhoitajoustoja ja siihen rinnastettavaa kovenattirikkomusta pidetään laadullisena kriteerinä luottoriskin merkittävästä lisääntymisestä ja siten siirroille arvonalentumisvaiheeseen 2. Samoin ennakkovaroitusjärjestelmän tuottamaa tarkkailulistamerkintää sekä annualisoidun PD:n yli kolminkertaista kasvua alkuperäisestä pidetään kriteereinä luottoriskin merkittävästä lisääntymisestä. Annualisoidun PD:n pitää olla kuitenkin yli 0,3 prosenttia, joten tässä sovelletaan IFRS 9 -standardin sallimaa ns. alhaisen luottoriskin olettaa.

Osuuspankki on sisällyttänyt suhteellisia ja absoluuttisia kynnsarvoja luottoriskin merkittävän luottoriskin määrällisen lisääntymisen määrittämiseen ottaen huomioon kaikki olennainen ja perusteltavissa oleva informaatio.



Määrällinen muutos arvioidaan koko voimassaoloajan PD lukujen (PD-käyrä) suhteellisen muutoksen perusteella. Alkuperäinen koko voimassaoloajan PD-käyrä lasketaan luoton myöntöhetkellä huomioiden makroekonomiset tekijät. Seuraavaksi määritellään luonnollinen hyväksyttävä vaihteluväli sille, milloin luottoriskin ei katsota lisääntyneen merkittävästi lainan jäljellä olevan maturiteetin aikana. Hyväksyttävä vaihteluväli on mallinnettu erikseen henkilö-yritysasiakkaille. Tuloksena saadaan ns. kynnyksarvokäyrä, johon kunakin raportointipäivänä verrataan sen hetkistä jäljellä olevaa koko voimassaoloajan PD-käyrää; jos kynnyksarvo ylittyy, luottoriski on kasvanut merkittävästi ja luotosta kirjataan koko luoton juoksuajalle laskettu luottotappio. Tämän suhteellisen muutoksen rajan lisäksi edellytetään, että luottoluokassa on tapahtunut heikennys alkuperäisestä, jotta siirtyminen koko voimassaoloajan ECL- lasketaan ei tapahdu vain ajan kulumisen perusteella. Lisäksi heikoimpiin luottoluokkiin (E+, E, E-, 9,0, 9,5 ja 10,0) sovelletaan absoluuttista luottoluokan rajaa.

Edellä mainittujen kriteerien lisäksi rahoitusvaroihin kuuluvaan erään liittyvä luottoriski on lisääntynyt merkittävästi alkuperäisen kirjaamisen jälkeen, jos sopimukseen perustuvat maksut ovat viivästyneet yli 30 päivää.

Osuuspankki seuraa säännöllisesti, miten tehokkaasti edellä mainitut kriteerit havaitsevat luottoriskin merkittävän lisääntymisen ennen kuin sopimukseen perustuvat maksut ovat erääntyneet yli 30 päivää, ja että sopimukset eivät yleensä siirry arvonalentumisvaiheesta 1 suoraan arvonalentumisvaiheeseen 3, ja tekee suhteellisen muutoksen laskutapaan tarvittavat kalibroinnit.

#### 1.4.4.2 Laskentamenetelmät

Odotettavissa olevat luottotappiot lasketaan pääosin järjestelmäperusteisesti maksukyvyttömyyden todennäköisyys/tappio-osuus -menetelmällä (PD/LGD-menetelmä) sopimuskohtaisesti kaikille henkilö- ja yritysasiakkaiden vastuille. Tämän lisäksi suurimmille tarkkailulistalla ja R-ratingmallin piirissä oleville yritys vastuille, joiden vastuut ovat lähtökohtaisesti päätyneet ECL-laskennan vaiheeseen 2 tai 3 käytetään asiantuntija-arvioon perustuvaa kassavirtaperusteista ECL laskentamenetelmää.

##### 1.4.4.2.1 PD/LGD – menetelmä

Odotettavissa olevat luottotappiot lasketaan käyttäen mallinnettuja riskiparametreja ja kaavalla probability of default (PD) x loss given default (LGD) x exposure at default (EAD) kaikille portfolioille sopimuskohtaisesti, ja ne kuvastavat odotuksia tulevista luottotappioista raportointipäivänä. PD kuvaa maksukyvyttömyyden todennäköisyyttä yllä kuvatun maksukyvyttömyyden määritelmän mukaisesti. LGD kuvaa tappio-osuutta maksukyvyttömyyshetkellä, ja siihen vaikuttaa mm. vakuuksien ja erilaisten takauksien määrä ja tyyppi. EAD kuvaa vastuun määrää maksukyvyttömyyshetkellä sisältäen taseessa olevan vastuun (pääoman ja kertyneen koron) sekä odotetun käytön taseen ulkopuolisista eristä maksukyvyttömyyshetkellä.

ECL-laskenta perustuu kolmeen eri skenaarioon. Riskiparametrit PD, LGD ja EAD lasketaan vuosikohtaisesti kussakin skenaariossa. Vuosittaiset ECL-luvut diskontataan raportointipäivään, ja eri skenaarioiden luvuista lasketaan todennäköisyyksillä painotettu ECL. Diskonttaustekijänä käytetään sopimuksen efektiivistä korkoa tai sen arviota. Sopimuksen jäljellä oleva maturiteetti on rajoitettu laskennassa maksimissaan 30 vuoteen.

Sopimuksen koko voimassaoloajan maksukyvyttömyyden todennäköisyyden (lifetime PD) mallit on tehty erikseen henkilöasiakkaille ja yritysasiakkaille. PD-malleihin vaikuttaa keskeisesti sopimuksen luottoluokka, luoton ikä (henkilöasiakkaat) sekä mallin alasegmentti, joka määräytyy yritysasiakkaille luokittelumallin perusteella ja henkilöasiakkaille tuotetyypin perusteella. Lisäksi PD-estimaatit ovat riippuvaisia makrotaloudellisista tekijöistä ja niiden ennusteista kussakin skenaariossa. Yritysvastuiden lifetime PD-mallissa makrotaloudellisia selittävinä tekijöinä käytetään BKT:n muutosta ja reaalikorkoa. Henkilöasiakkaiden lifetime PD- mallissa makrotaloudelliset tekijät on jaettu tarkemmin segmentteittäin ja esimerkiksi asuntoluotoissa käytetään BKT:n muutosta ja Euribor 12 kk korkoa, josta on poistettu BKT:n ja inflaation vaikutus, ja valmiusluotoissa BKT:n muutosta ja Euribor 3 kk reaalikorkoa.

Sopimuksen koko voimassaoloajan tappio-osuusmalli (lifetime LGD) koostuu kolmesta komponentista: 1) maksukyvyttömyystilasta toipumisen todennäköisyydestä, 2) vakuudellisesta palautusosuudesta ja 3) vakuudettomasta palautusosuudesta. Eri komponenttien arvot riippuvat keskeisesti tuotetyypistä, toimialasta (yritykset), vakuustyyppistä ja ajasta, kuinka kauan sopimus on ollut maksukyvyttömänä.

Sopimuksen koko voimassaoloajan tappio-osuusmalli (lifetime LGD) koostuu kolmesta komponentista:

- 1) maksukyvyttömyystilan toipumistodennäköisyydestä,
- 2) vakuudellisesta palautusosuudesta ja
- 3) vakuudettomasta palautusosuudesta

Henkilöasiakasvastuilla maksukyvyttömyyden toipumistodennäköisyys on estimoitu tuoteluokkatasolla, kun taas yritysassiakasvastuiden osalta estimaatit ovat toimialakohtaisia. Vakuudellinen palautusosuus kuvaa kuinka paljon vakuuksista saatavat kassavirrat kattavat jäljellä olevasta vastuun määrästä. Vakuudellinen palautusosuus lasketaan vakuuksien markkina-arvon aliarvostuksen (ns. "haircut") avulla. Markkina-arvon aliarvostukset on estimoitu vertaamalla vakuuslajeittain vakuuksien realisointihintoja suhteessa vakuuksien käypiin arvoihin huomioiden lisäksi vakuuden haltuunotosta ja myymisestä aiheutuvat suorat kulut. Lopuksi markkina-arvon aliarvostusestimaatteihin on lisätty varovaisuusmarginaali vakuusdataan ja estimointiin liittyvien epävarmuuksien vuoksi. Vakuudeton palautusosuus kuvaa kassavirtoja, jotka on estimoitu tuoteluokkatasolla jäljellä olevalle vastuumäärälle, jota vakuudellinen palautusosuus ei kata.

Makrotaloudelliset tekijät ja niiden ennusteet vaikuttavat kahteen ensimmäiseen komponenttiin.

Sopimuksen koko voimassaoloajan vastuu maksukyvyttömyyshetkellä (lifetime EAD) perustuu tuotetyypistä riippuen sopimuksen mukaisiin kassavirtoihin, odotettuun käyttöasteeseen, ennaikaisen takaisinmaksun todennäköisyyteen ja maturiteettimalliin.

Sopimuksen voimassaoloajan määrittäminen

Sopimuksen voimassaoloaika on velkakirjalainoilla sopimuksen mukainen maturiteetti, joka ottaa huomioon maksusuunnitelman mukaiset lainan lyhennykset. Ennaikaisen takaisinmaksun mallia sovelletaan vakuudellisiin velkakirjalainoihin (pl. maksukyvyttömät) mutta se ei lyhennä sopimuksen maturiteettia vaan se huomioidaan osana sopimuksen EAD:tä.

Valmiusluotot ovat toistaiseksi voimassa olevia sopimuksia ja niille on mallinnettu odotettu maturiteetti. Mallinnettu maturiteetti riippuu tuotetyypistä ja luottoluokasta ja se on keskimäärin noin 13 vuotta.

Luottolupauksille, pankkitakauksille ja valmiusluotoille huomioidaan vaiheessa 3 maksukyvyttömyyden jälkeiset lisänostot CCF-kertoimella.

Tulevaisuuteen suuntautuva informaatio

Laskentamalliin sisällytetään tulevaisuuteen suuntautuvaa informaatiota ja makroekonomisia skenaarioita. OP Ryhmän ekonomistit päivittävät makroekonomiset skenaariot neljännesvuosittain, ja ne ovat samoja, joita muutoinkin käytetään OP Ryhmän taloudellisessa suunnittelussa. Makrotaloudelliset ennusteet kattavat 2–3 vuotta taloudellisten skenaarioiden perusurasta. Tämän jälkeen skenaario konvergoituu kohti talouden pitkän aikavälin tasapainoa. Pitkän aikavälin tasapainossa BKT ja osa muista muuttujista lasketaan tuotantofunktiomenetelmällä. Vaihtoehtoiset skenaariot perusuran uran ympärillä määritellään käyttämällä vektoriautoregressiivistä mallia, jossa muuttujien yhteistodennäköisyysjakaumasta ratkaistaan kunkin muuttujan urat halutuilla todennäköisyyksillä. Muuttujien todennäköisyysjakauma perustuu historiassa havaittuihin taloudellisiin sokkeihin ja muuttujien välisiin korrelaatioihin. Vaihtoehtoisia skenaarioita määriteltäessä huomioidaan myös OP Ryhmän talousennusteen ennustevirheet. Käytettäviä skenaarioita on kolme: perus, vahva ja heikko. Käytetyt makroekonomiset tekijät ovat: BKT:n kasvu, työttömyysaste, investointien kasvu, inflaatio, ansiotason muutos, 12 kk Euribor -korko ja 3 kk Euribor -reaalkorko. Lisäksi asuntojen hintaindeksiä käytetään LGD-malleissa.

Makroekonomisten ennusteiden laatiminen ja niiden heijastaminen tulevaisuuteen aina 30 vuoteen saakka sisältää suuren määrän epävarmuutta, ja siten toteutuneet tulokset voivat merkittävästi poiketa ennustetusta. Osuuspankki on analysoinut, että ECL-laskennassa käytettävien riskiparametrien komponenttien ja makroekonomisten tekijöiden muutoksen suhde ei ole lineaarinen. Näin ollen makroekonomiset ennusteet edustavat Osuuspankin parasta näkemystä mahdollisista skenaarioista ja lopputulemista.

### 1.4.4.2 Asiakaskohtainen asiantuntija-arvioon perustuva kassavirtaperusteinen ECL menetelmä

Asiantuntija ECL -testausmenetelmällä arvioitavien asiakkaiden kohdejoukkona on tarkkailulistalla R-ratingmallin piirissä olevat yritysastapuolet, joiden vastuut ovat lähtökohtaisesti päätyneet ECL-laskennan vaiheeseen 2 tai 3. Asiantuntija-arvio laaditaan rating- tai luottopäätöksen yhteydessä.

Laskennassa hyödynnettävä eteenpäin katsova informaatio on osa luottoanalytiikon laatimaa yrityksen luottokelpoisuusarviota ja ratingsesitystä, jossa otetaan kantaa liiketoiminnan, markkinoiden, kilpailutilanteen sekä ennustetun kassavirran kehitykseen. Laskennassa otetaan huomioon myös makrotaloudellisten muuttujien vaikutusta kuvaavat skenaariot (vahva, perus ja heikko) ja niiden perusteella lasketaan asiakkaan painotettu odotettu luottotappio. Skenaarioiden määrittelyssä hyödynnetään PD/LGD mallissa käytettyjä skenaarioita.

Kun asiakaskohtaisessa asiantuntija-arvioon perustuvassa ECL laskennan piirissä oleva asiakas ei enää täytä maksukyvyttömän kriteereitä ja se on ratingprosessin yhteydessä tunnistettu ja luokiteltu "terveeksi" vastapuoleksi, se poistuu tämän menetelmän piiristä ja palautuu normaalin PD/LGD mallin mukaiseen odotetun luottotappion laskennan piiriin.

### 1.4.4.3 Saamistodistusten arvonalentuminen

Käypään arvoon käyvän arvon rahaston kautta kirjattavien saamistodistusten odotettu tappio kirjataan tulosvaikutteisesti ja vähentämään käyvän arvon rahastoa.

Osuuspankki käyttää saamistodistusten odotetun tappion laskennassa luottoluokitustietoihin pohjautuvaa mallia.

Mallissa haetaan ostoerille sekä hankintahetken että raportointihetken luottoluokitukset ja konvertoidaan ne PD-luvuiksi. Ensisijaisesti käytetään ulkoisten luottoluokitusten keskiarvoja, toissijaisesti sisäistä luottoluokitusta mikäli ulkoisia luokituksia ei ole.

PD:t vastaavat historiallisia toteutuneita maksukyvyttömyyksiä luottoluokitusluokittain kullekin luottoluokitusluokittain kullekin aikavälille luottoluokituksen antohetkestä. Historiadata, johon määritetty vastaavuus pohjautuu, on kattava ja pitkältä aikaväliltä. LGD:t vastaavat myös tutkittuja historiallisia toteumia sijoitus/vakuuslajeittain (senioriteetti, covered bond-status) eikä niitä erikseen arvioida liikkeeseenlaskija -tai sijoituskohtaisesti. Koska ulkoiset luottoluokitukset mittaavat PD:n sijaan kokonaisluottoriskiä (ECL), vaikuttaa niiden tapauksessa LGD ainoastaan ECL:n jakautumiseen PD - ja LGD-komponenttien välillä.

#### 1.4.4.3.1 Saamistodistusten luokittelu arvonalentumisvaiheisiin

Vaiheeseen 2 siirretään sellaiset sijoitukset, joiden yhden vuoden PD on kaksinkertaistunut siten että prosenttisyksiköissä muutos on vähintään 0,2 prosenttia, sijoitukseen on myönnetty lainanhoitojousto tai sen maksut ovat yli 30 päivää erääntyneet. Vaiheeseen 3 luokitellaan maksukyvyttömään liikkeeseenlaskijaan liittyvät sijoitukset, jos sen maksut ovat erääntyneet yli 90 päivää tai jos asiakas on ongelma-asiakas.

### 1.4.4.4 Taseen ulkopuolisten erien arvonalentuminen

Useisiin Osuuspankin tarjoamiin tuotteisiin kuuluu vakiona tai jossain elinkaaren vaiheessa nostovara, limiitti tai muu taseen ulkopuolinen luottositoumus. Esimerkiksi luotollisiin tileihin, sisältyy sekä laina että sitoutuminen nostamattomaan osuuteen. Lisäksi Osuuspankki on myyjäosapuolena erilaisissa takauksissa kuten rahoitustakauksissa sekä muissa kaupallisissa tai viranomaistakauksissa, joihin kaikkiin sovelletaan IFRS 9 -standardin arvonalentumisen sääntöjä. Luottositoumusten ja takaussopimusten osalta alkuperäisen kirjaamisen katsotaan arvonalentumista koskevia vaatimuksia sovellettaessa tapahtuneen päivänä, jona Osuuspankki tulee peruuttamattoman sitoumuksen osapuoli. Näin ollen odotetun tappion laskennassa huomioidaan vain Osuuspankkia sitovat erät.

Näille erille lasketaan odotettu tappio samoilla periaatteilla kuin luotoille. Samoin luottoriskin merkittävää lisääntymistä arvioidaan samoin perustein. Tällaisille tuotteille mallinnetaan EAD, joka ennustaa vastuiden määrää maksukyvyttömyyshetkellä. Se sisältää sekä käyttöasteen että luottovasta-arvokertoimen. Lisäksi toistaiseksi voimassa oleville sopimuksille sovelletaan maturiteettimallia. Mallissa huomioidaan tilanteet, jossa Osuuspankilla on sopimukseen perustuva mahdollisuus vaatia takaisinmaksua ja peruuttaa nostamatonta osuutta koskeva sitoumus, mutta se ei rajoita altistumista luottotappioille sopimuksen mukaisena irtisanomisaikana.

#### 1.4.4.5 Odotettavissa olevien luottotappioiden kirjaaminen

Pääsääntöisesti odotettavissa olevia luottotappioita varten kirjataan tappiota koskeva vähennyserä lainan kirjanpitoarvon vähennykseksi erilliselle tilille. Kun on kyse luottositoumuksista ja takaussopimuksista, tappiota koskeva vähennyserä kirjataan varaukseksi. Niihin tuotteisiin, joihin sisältyy sekä lainasaaminen (ts. rahoitusvaroihin kuuluva erä) että sitoumus nostamattomaan osuuteen (ts. luottositoumus), eikä Osuuspankilla ole mahdollista yksilöidä nostamatonta osuutta koskevaan sitoumukseen liittyviä odotettavissa olevia luottotappioita erillään rahoitusvaroja koskevasta komponentista, luottositoumukseen liittyvät odotettavissa olevat luottotappiot kirjataan yhdessä rahoitusvaroihin kuuluvan erän tappiota koskevan vähennyserän kanssa.

#### 1.4.4.6 Johdon harkintaan perustuvat arvonalentumisen lisävaraukset ("management overlay")

Osuuspankki voi tehdä tilanteissa, joissa jokin ulkopuolinen tekijä muuttuu erittäin nopeasti (esimerkiksi maailmanlaajuisissa kriiseissä, kuten pandemia tai sota tai Euribor korkojen nousu) johdon arvioon perustuvan ECL-varauksen. Varaus on tilapäinen ja voimassa niin kauan, kunnes ECL-laskennassa käytettävät riskiparametrit on päivitetty kuvaamaan muuttunutta tilannetta. Toistaiseksi Osuuspankissa on käytetty vain ECL:n määrään kohdistuvia ns. post-model management overlayä. Osuuspankissa voidaan kuitenkin tehdä myös ns. in-model management overlayä eli esim. PD riskiparametriin. Tehtyihin johdon harkintaan perustuviin arvonalentumisen lisävarauksiin sovelletaan tiukkoja seurantakriteerejä ja niistä raportoidaan ylimmälle johdolle neljännesvuosittain.

#### 1.4.4.7 Lopullisen luottotappion kirjaaminen

Lopullisen luottotappion kirjaaminen on taseesta pois kirjaamiseen johtava tapahtuma. Silloin kun rahoitusvaroihin kuuluvaa erää ei voida kohtuudella odottaa saavan perityksi kokonaan tai osaksi, kirjataan lopullinen luottotappio pienentämään suoraan rahoitusvaroihin kuuluvan erän bruttomääräistä kirjanpitoarvoa.

Laina kirjataan pois taseesta, kun vakuudet on realisoitu tai kun konkurssipesän loppukokous on pidetty, tai kun pesänhoitajalta on saatu ilmoitus, ettei jako-osuutta tule, velkajärjestely tai yrityssaneeraus on päättynyt tai kun perintä on lopetettu. Osuuspankissa kirjataan kertymättä jäävä osuus osaluottotappiona jo siinä vaiheessa, kun velkajärjestelyn tai yrityssaneerauksen maksuohjelma on vahvistettu, luotossa ei ole muita osallisia eikä realisoitavaa omaisuutta. Taseesta pois kirjaamisen jälkeen saadut suoritukset kirjataan saamisten arvonalentumisten oikaisuuksi.

### 1.4.5 Rahavarat

Rahavarat koostuvat käteisistä varoista ja vaadittaessa maksettavista saamisista luottolaitoksilta.

#### 1.4.6 Rahoitusvelkojen luokittelu ja myöhempi arvostaminen

Rahoitusvelkoja ovat talletukset ja muut velat luottolaitoksille ja asiakkaille sekä liikkeeseen lasketut velkakirjat ja muut rahoitusvelat.

Rahoitusvelat luokitellaan jaksotettuun hankintamenoon efektiivisen koron menetelmällä käyttäen lukuun ottamatta johdannaisvelkoja, jotka arvostetaan käypään arvoon tulosvaikutteisesti. Kaupankäyntivelkoihin luokitellaan myös velvoitteet toimittaa vastapuolelle arvopapereita, jotka on myyty, mutta jotka eivät ole omistuksessa myyntihetkellä (lyhyeksi myynti).

Osuuspankki ei ole alkuperäisen kirjaamisen yhteydessä nimenomaisesti luokitellut rahoitusvelkoja käypään arvoon tulosvaikutteisesti arvostettavaksi.

Rahoitusvelat (tai rahoitusvelan osa) poistetaan taseesta silloin, kun velka on lakannut olemasta olemassa – toisin sanoen, kun sopimuksessa yksilöity velvoite on täytetty tai kumottu tai sen voimassaolo on lakannut.

Jos Osuuspankki vaihtaa rahoitusvelkoja alkuperäisten lainanantajien kanssa ja jos niiden ehdot poikkeavat huomattavasti toisistaan, vaihtoa on käsiteltävä alkuperäisen rahoitusvelan kuoletuksena. Tällöin syntyneet menot tai palkkiot kirjataan osana kuolettamisesta johtuvaa voittoa tai tappiota. Jos vaihtoa tai muutosta ei käsitellä kirjanpidossa kuoletuksena, lasketaan muutetun rahoitusvelan jaksotettu hankintameno uudelleen diskonttaamalla muutetut sopimusperusteiset rahavirrat käyttämällä alkuperäistä efektiivistä korkokantaa. Rahoitusvelan jaksotetun hankintameno muutokset kirjataan tulosvaikutteisesti. Syntyneillä menoilla tai palkkioilla oikaistaan velan kirjanpitoarvoa, ja ne kirjataan kuluiksi ehdoiltaan muuttuneen velan jäljellä olevana juoksuaikana. Osuuspankki ei ole tehnyt rahoitusvelkojen vaihtoja olemassa oleviin rahoitusvelkoihin.

Osuuspankki voi osallistua OP-Asuntoluottopankki Oyj:n väliluottomalliin, jossa osuuspankki saa rahoitusvelkoihin merkittävän väliluoton OP-Asuntoluottopankki Oyj:ltä, kun osuuspankin taseessa olevia asuntovakuudellisia luottoja merkitään OP-Asuntoluottopankki Oyj:n joukkovelkakirjalainojen vakuudeksi.

#### 1.4.7 Pitkäaikaissäätämissopimukset

Osuuspankit, jotka tarjoavat PS-palveluja, vastaanottavat asiakkaan suorittamat maksut tarkoitusta varten avatulle talletussuojan piiriin kuuluvalle säästämistilille. Jos säästövarat jätetään säästämistilille tai sijoitetaan osuuspankin tarjoamalle muulle talletustilille, merkitään säästövarat pankin taseessa talletusvelkoihin. Jos säästövarat sijoitetaan sopimuksen mukaisesti muihin sijoituskohteisiin, kirjataan sijoitetut varat pois säästämistililtä ja pankki kirjaa ne taseen ulkopuoliseen säästämissopimuskohtaiseen reskontraan.

Säästövarojen sijoittamisesta saadut korot, osingot ja muut tuotot sekä sijoituskohteiden ja niihin liittyvien oikeuksien luovutuksesta ja pääoman takaisinmaksusta kertyvät varat kirjataan taseessa olevalle säästämistilille, jollei varoja välittömästi sijoiteta uudelleen. Säästämissopimuksen mukaiset kulut ja palkkiot kirjataan tulosvaikutteisesti säästämistiliä veloittaen.

#### 1.4.8 Johdannaissopimukset ja suojaustoimet

Osuuspankki voi tehdä johdannaissopimuksia suojaustarkoituksessa joko taloudellisina suojina tai kirjanpidollisen suojauslaskennan säännöin. Merkittävin markkinariski on korkotuloriski, joka aiheutuu luotonannon ja talletusvarainhankinnan toisistaan poikkeavista korkosidonnaisuuksista tai korontarkistusajankohdista. Tästä syntyvää korkoriskiä hallitaan OP Ryhmän keskuspankkisijoitus- ja rahoitustuotteilla, OP-Asuntoluottopankin väliluoton korkosidonnaisuusvalinnoilla sekä ryhmän käytössä olevilla korkoriskin johdannaissuojausmalleilla. Osuuspankin rahoitustaseen korkoriskiä hallitaan korkoriskin valvontarajan ja pankin itselleen määrittämän korkoriskilimitin puitteissa. Riskienhallinnan periaatteet ja organisointi sekä pankin riskiasema on kuvattu tarkemmin toimintakertomuksen Riskienhallinta-kappaleessa.

Suojauksessa voidaan käyttää koronvaihtosopimuksia ja korko-optioita. Johdannaisten nimellisarvot ja käyvät arvot on esitetty liitteessä Johdannaissopimukset.

Osuuspankilla ei ole johdannaissopimuksia, joiden vastapuoli olisi osuuspankkien yhteenliittymän (eli OP Ryhmän) ulkopuolinen yhtiö. Sopimusvastapuolena on aina OP Yrityspankki Oyj. Jos OP Yrityspankki olisi maksukyvytön, niin silloin osuuspankkien yhteenliittymän muut yhtiöt takaisivat OP Yrityspankin vastuut.

Johdannaissopimukset kirjataan alun perin käypään arvoon ja sen jälkeen ne arvostetaan käypään arvoon. Tästä syntyvän voiton tai tappion kirjaaminen riippuu siitä, onko johdannainen määritelty suojaustarkoitukseen ja minkä luonteista erää se suojaa.

Johdannaissopimuksista taseeseen merkityt positiiviset arvonmuutokset kirjataan taseen vastaavaa -puolen erään Johdannaissopimukset ja negatiiviset taseen vastattavaa -puolen erään Johdannaissopimukset. Koronvaihtosopimusten

vaihdettavat korot jaksotetaan ajan kulumisen perusteella taseen siirtosaamisiin ja siirtovelkoihin sekä vastaerät nettoina tuloslaskelman korkoihin.

OP Ryhmässä on viitekorkotyöryhmä, jonka tehtävänä on seurata viitekorkojen uudistusprosessin etenemistä ja vaikutuksia OP Ryhmälle sekä raportoida kehityksestä johdolle säännöllisesti. OP Ryhmässä on tehty vertailuarvoasetuksen edellyttämä jatkuvuussuunnitelma, jossa määritellään varakorko sopimuksille, jos nyt käytettäviä viitekorkoja ei olisi enää saatavilla, ja jossa tunnistetaan olemassa olevat sopimusehdot tuotteittain ja arvioidaan vaikutuksia liiketoiminnan eri osiin. OP Ryhmä ottaa käyttöön uudistettuja viitekorkoja markkinakäytännön mukaan uusissa sopimuksissa. Vanhan sopimuskannan osalta muutokset toteutetaan ottamalla käyttöön markkinoilla sovellettavia käytäntöjä IBOR-korkojen korvaamiselle.

Euriborin määräytymismenetelmää on uudistettu ja sitä säätää EU:n Vertailuarvoasetus. European Securities and Market Authority (ESMA) on toiminut Euriborin valvojana vuoden 2022 alusta lähtien. OP Ryhmä odottaa, että Euribor tulee pysymään viitekorkona myös tulevaisuudessa, koska Euribor-paneelia on saatu vahvistettua. Euribor-korkoa hallinnoiva EMMI (European Money Market Institute) on alkanut julkaista Q4/2022 aikana €STR-johdannaismarkkinoilta lasketun eteenpäin katsovaa EFTERM-viitekorkoa (Euro forward-looking term rate) käytettäväksi Euriborin varakorkona. Eonia-korko (Euro Over Night Index Average) lakkasi 3.1.2022 ja sen korvasi EKP:n julkaisema euromääräisten markkinoiden lyhyt korko (€STR).

Viitekorkouudistus ei ole vaikuttanut osuuspankin käyttämiin johdannaisiin ja suojausten odotetaan edelleen olevan prospektiivisesti tehokkaita ja suojaussuhteen tehokkuus voidaan edelleen laskea luotettavasti.

#### 1.4.8.1 Taloudelliset suojat

Taloudellisessa suojaamisessa suojataan tiettyä tase-erää, positiota tai kassavirtaa tulevaisuuden arvonmuutoksia vastaan sovellettavan riskienhallintastrategian mukaisesti. Koska suojausten tehokkuutta ei ole tarkoituksenmukaista todentaa suojauslaskennan säännöillä, suojaustapaa kutsutaan muutoin suojaavaksi. Taloudellisessa suojauksessa johdannaisopimuksen käyvän arvon muutokset kirjataan tuloslaskelmaan arvopaperikaupan nettotuottoihin.

#### 1.4.8.2 Suojauslaskenta

Soveltamalla suojauslaskentaa korkoriskiä suojaaviin johdannaisiin eliminoidaan johdannaisista muutoin aiheutuvaa tulosvolatiliteettia.

Osuuspankissa on laadittu suojauslaskennassa käytettävät menetelmät ja sisäiset periaatteet, joiden mukaisesti rahoitusinstrumentti voidaan määritellä suojaavaksi. Suojausperiaatteiden mukaisesti Osuuspankissa voidaan suojautua korkoriskiltä soveltamalla käyvän arvon tai rahavirran suojausta. Käyvän arvon suojauksella suojaudutaan suojattavan kohteen käyvän arvon muutoksilta ja rahavirran suojauksella suojaudutaan tulevien rahavirtojen vaihtelulta. Osuuspankin suojausstrategian mukaisia toimenpiteitä toteutetaan ja ylläpidetään keskitetysti OP Ryhmässä. Suojaavien ja suojattavien instrumenttien välinen yhteys dokumentoidaan määrämuotoisesti suojausten alussa. Dokumentaatio sisältää tiedot riskienhallinnan periaatteista, suojausstrategiasta ja menetelmistä, joilla suojausten tehokkuus osoitetaan. Sopimuksia käsitellään suojauslaskennan sääntöjen mukaisesti kirjanpidossa, mikäli IAS 39:n edellyttämä suojausinstrumentin ja siihen liittyvän suojauskohteen välinen suojaussuhde täyttävät standardin kriteerit.

Suojauslaskenta tarkoittaa tehokkaaksi todennetun suojaussuhteen kirjanpidollista laskentakäytäntöä, jossa suojaavan instrumentin käyvän arvon muutokset kumoavat suojatun kohteen käyvän arvon tai rahavirtojen muutokset kokonaan tai osittain.

Suojauslaskenta lopetetaan ei-takautuvasti, jos suojausinstrumentti erääntyy, myydään, sopimus puretaan tai toteutetaan tai suojaus ei enää täytä suojauslaskennan soveltamisen kriteereitä tai suojausten määrittäminen perutaan. Tässä yhteydessä suojausinstrumentin korvaaminen tai jatkaminen toisella suojausinstrumentilla ei ole erääntymistä tai purkamista, jos tällainen korvaaminen tai jatkaminen on osa yhteisön dokumentoitua suojausstrategiaa.

Osuuspankeilla voi olla suojauslaskennan piirissä sekä rahoitusvaroja että rahoitusvelkoja, kuten lainat ja saamiset – ryhmään sisältyvä yksittäinen luotto tai luottokanta, käypään arvoon käyvän arvon rahaston kautta kirjattava saamistodistus sekä muiden rahoitusvelkojen yksilöity määräaikaistalletuserä tai liikkeeseen laskettu emissio.

Osuuspankki käyttää IFRS 9:n mukaista poikkeusta jatkaa IAS 39:n standardin soveltamista suojauslaskentaan sekä EU carve-out version soveltamista korkoriskin portfoliosuojakseen. Suojauksen tehokkuus osoitetaan suojauksen tekohehkellä ja suojausperiodin aikana vertailemalla suojaavan instrumentin ja suojattavan erän käypien arvojen tai rahavirtojen muutoksia keskenään. Suojaus katsotaan tehokkaaksi, kun suojaavan instrumentin käyvän arvon tai rahavirtojen muutos eliminoi suojauksen kohteena olevan sopimuksen tai portfolion käyvän arvon tai rahavirtojen muutoksesta 80–125 prosenttia.

#### **1.4.8.2.1 Käyvän arvon suojauslaskenta**

Korkoriskin käyvän arvon suojaus kohdistuu pääsääntöisesti luottoportfolioihin. EU carve-out version mukaista käyvän arvon portfoliosuojausmallia sovelletaan tiettyjen luottojen johdannaisehtojen suojaukseen ja kiinteäkorkoisten avista-ehdoisten käyttö- ja säästötilien korkoriskin suojaukseen silloin kun se on korkotuloriskin hallinnan kannalta tarpeellista. Luottojen korkoriskin suojaussuhteiden osalta osuuspankki kantaa tilikaudesta 2022 alkaen suojattuun erään liittyvän asiakaskäyttäytymisen riskin, joka näkyy mahdollisena ennenaikaisena takaisinmaksuna. Tämä aiheuttaa kuitenkin vain harvoin tehottomuutta, sillä tätä riskiä hallitaan sopeuttamalla suojausastetta säännöllisesti osuuspankin korkotuloriskinhallinnan puitteissa.

Johdannaissopimusten, jotka ovat pääsääntöisesti optioita, on dokumentoitu käypää arvoa suojaaviksi ja jotka ovat suojauksena tehokkaita, käyvän arvon muutokset kirjataan tuloslaskelmaan Suojauslaskennan nettotulokseen. Myös suojauksen kohteena olevat omaisuuserät arvostetaan suojauksen aikana suojatun riskin osalta käypään arvoon, ja käyvän arvon muutokset kirjataan tuloslaskelman Suojauslaskennan nettotulokseen ja nettotulokset molemmista eristä on eritelty omassa liitteessä. Suojattujen lainojen arvotustulos esitetään taseen erässä Saamiset yleisöltä ja julkisyhteisöltä.

Lopetettaessa suojauslaskenta, suojattavan rahoitusinstrumentin kirjanpitoarvoon tehty suojattavasta riskistä johtuva käyvän arvon oikaisu on jaksotettava tulosvaikutteisesti rahoitusinstrumentin eräpäivään mennessä. Tämä koskee sellaista rahoitusinstrumenttia, johon sovelletaan efektiivisen koron menetelmää. Oikaisu jaksotetaan uudelleen laskettuun efektiiviseen korkoon perustuen tai portfoliosuojauksissa tasaeriin perustuen. Kuitenkin jos suojauksen lopetuksen yhteydessä suojattu erä kirjataan pois taseesta, kirjataan myös kertynyt käyvän arvon oikaisu välittömästi tulokseen.

#### **1.4.8.2.2 Rahavirran suojauslaskenta**

Euribor –sidonnaisen luottokannan tulevien korkovirtojen korkomuutosta suojaavat koronvaihtosopimukset, jotka on dokumentoitu rahavirtaa suojaaviksi ja jotka ovat suojauksessa tehokkaita, kuuluvat rahavirran suojauslaskennan piiriin.

Rahavirran suojauksessa euribor-sidonnaisen luottokannan tulevaa korkovirtaa vaihdetaan koronvaihtosopimuksilla kiinteään korkoon, siltä osin, kun on tarpeen Osuuspankin riskienhallintastrategian mukaisesti.

Koronvaihtosopimuksista jaksotettavat siirtyvät korot kirjataan suoriteperusteisesti. Korkokertymät esitetään taseen siirtosaamisissa tai siirtovelloissa. Molempien vastaerä kirjataan nettona korkokatteen Korkotuotot johdannaissopimuksista –erään. Nettokorko on joko korkotuotto tai korkotuoton oikaisu.

Rahoitusjohdannaisena käytettävät koronvaihtosopimukset arvostetaan käypään arvoon sopimuskohtaisesti. Käyvän arvon muutosten tehokas osuus kirjataan suoraan omaan pääomaan käyvän arvon rahastoon laskennallisella verovelalla vähennettynä. Suojaussuhteesta aiheutuva mahdollinen tehottomuus voi aiheutua suojaavan instrumentin ja suojattavan erän rahavirtojen eriaikaisuudesta, ja se kirjataan tuloslaskelman Suojauslaskennan nettotulokseen. Omaan pääomaan kertyneet käyvän arvon muutokset kirjataan tulokseen sille tilikaudelle, jona suojauksen kohteena olevat rahavirrat toteutuvat.

Jos suojattujen rahavirtojen ei enää odoteta toteutuvan, suojausinstrumentista kertyneet käyvän arvon muutokset siirretään luokittelun muutoksesta johtuvana oikaisuna omasta pääomasta tulosvaikutteiseksi. Peruutettujen suojauksen määritysten osalta, jos suojattujen rahavirtojen odotetaan edelleen toteutuvan, kertyneet käyvän arvon muutokset jäävät

omaan pääomaan erilliseksi eräksi, kunnes suojatut rahavirrat vaikuttavat tuloslaskelmaan, jos rahavirtojen odotetaan vaikuttavan useaan raportointikauteen, jaksotetaan kertynyt määrä tasaeriin perustuen.

## 1.5 TILINPÄÄTÖSERIEN NETOTTAMINEN

Tuloslaskelmassa ilmoitetaan tuotto- ja kuluerät erikseen niitä toisistaan vähentämättä, jollei tuoton ja kulun yhdistäminen yhdeksi eräksi ole perusteltua oikean ja riittävän kuvan antamiseksi.

Milloin osuuspankilla on saaminen siltä, jolle pankki itse on velkaa, esitetään saaminen ja velka taseessa erikseen, jollei pankilla ole lakisääteistä oikeutta kuittaamiseen ja jollei pankki aio käyttää oikeuttaan kuittaukseen.

## 1.6 ULKOMAAN RAHAN MÄÄRÄISET ERÄT

Ulkomaan rahan määräinen omaisuus, velat ja muut sitoumukset muutetaan Suomen rahaksi käyttäen tilinpäätöspäivän kurssija. Ulkomaan rahan määräisten erien muuttamisesta Suomen rahaksi syntyvät kurssierot kirjataan tuloslaskelman erään Valuuttatoiminnan nettotuotot.

## 1.7 OSAKKEET JA OSUUDET OMISTUSYHTEYSYRITYKSISSÄ JA SAMAA KONSERNIIN KUULUVISSA YRITYKSISSÄ

Osakkeet ja osuudet sekä muut oman pääoman ehtoiset sijoitukset omistusyhteisyhtiöihin sekä samaan konserniin kuuluviin yrityksiin merkitään hankintameno, tai jos erän arvon todetaan tilinpäätöspäivänä arvonalentumisen johdosta olevan alempi kuin hankintameno, arvonalentumistappiolla vähennettyyn hankintameno. Arvonalentumiset kirjataan tuloslaskelman erään Poistot ja arvonalentumiset aineellisista ja aineettomista hyödykkeistä sekä osakkeista ja osuuksista.

## 1.8 AINEETTOMAT HYÖDYKKEET

Aineettomaan omaisuuteen kuuluvien vastikkeellisesti hankittujen oikeuksien ja varojen hankintameno aktivoidaan ja poistetaan suunnitelman mukaan vaikutusaikanaan. Myös mahdollisesti aktivoidut muut pitkävaikutteiset menot poistetaan suunnitelman mukaan vaikutusaikanaan.

Aineettomat hyödykkeet arvostetaan alun perin hankintameno. Jos aineettoman hyödykkeen tulevaisuudessa kerryttämä tulo on pysyvästi alhaisempi kuin sen poistamaton hankintameno, kirjataan erotus arvonalennuksena kuluksi.

Kehittämismenot aktivoidaan, jos niiden odotetaan tuottavan tuloa useampana tilikautena. Aktivoidut kehittämismenot poistetaan suunnitelman mukaan vaikutusaikanaan. Mikäli vaikutusaikaa ei voida arvioida luotettavalla tavalla, kehittämismenot poistetaan enintään kymmenessä vuodessa. Tutkimusmenot kirjataan tilikaudella kuluksi.

Aineettomien hyödykkeiden suunnitelman mukaiset poistot ja arvonalentumiset kirjataan tuloslaskelman erään Poistot ja arvonalentumiset aineellisista ja aineettomista hyödykkeistä sekä osakkeista ja osuuksista.

## 1.9 AINEELLISET HYÖDYKKEET

### 1.9.1 Sijoituskiinteistöt

Sijoituskiinteistöjä omistetaan vuokratuottojen, omaisuuden arvonnousujen tai molempien hankkimiseksi. Sijoituskiinteistöiksi luetaan myös sellaiset kiinteistöyhteisöjen osakkeet, jotka oikeuttavat vuokrattavien tilojen hallintaan sekä maksamatta jääneen saamisen sijaan tulevat kiinteistöt. Jos suorassa omistuksessa olevasta kiinteistöstä osa vuokrataan ja oman käytön osuus on vähäinen (alle viisi prosenttia pinta-alasta), luokitellaan se sijoituskiinteistöksi. Jos



osa tavallisen kiinteistöyhtiön omistamista tiloista on sijoituskäytössä ja oman käytön osuus on vähäinen (alle viisi prosenttia kiinteistöyhtiön omistamien tilojen pinta-alasta), luokitellaan osakkeet sijoituskiinteistöiksi.

Rakennukset merkitään taseeseen suunnitelman mukaisilla poistoilla vähennettyyn hankintamenuon. Kiinteistöyhteisöjen osakkeet sekä maa-, vesi- ja metsäalueet merkitään hankintamenuon. Kiinteistöihin voi kohdistua arvonkorotuksia, joiden vastaerä on kirjattu arvonkorotusrahastoon. Arvonkorotuksista ei tehdä poistoja. Kiinteistöjen perusparannusmenot aktivoidaan ja kirjataan suunnitelman mukaisin poistoin kuluksi.

Mikäli sijoituskiinteistön todennäköinen luovutushinta on pysyvästi alempi kuin kirjanpitoarvo, kirjanpitoarvon ja todennäköisen luovutushinnan erotus poistetaan sinä tilikautena, jolloin arvonalennus todetaan.

Sijoituskiinteistöiksi luokiteltujen liike-, toimisto- ja teollisuustilojen käypä arvo määritellään pääasiassa suoraan pääomituksen perustuvalla tuottoarvomenetelmällä. Maa-, vesi- ja metsäalueiden sekä asuntojen käypä arvo arvioidaan pääasiassa kauppahintamenetelmällä. Arvonalennusten kirjaaminen perustuu niiden pysyvyyteen ja olennaisuuteen.

Sijoituskiinteistöjen tuotot, kulut, myyntivoitot ja -tappiot, suunnitelman mukaiset poistot ja arvonalentumiset kirjataan tuloslaskelman erään Sijoituskiinteistöjen nettotuotot.

Sijoituskiinteistöksi rakennettavat uudet kiinteistöt (tai kiinteistöyhteisöosakkeet) kirjataan ennen valmistumista keskeneräiseksi käyttömaisuushyödykkeeksi sijoituskiinteistöjen ryhmään ja otetaan huomioon sijoituskiinteistöjen käyvän arvon määrittelyssä jo ennen valmistumista.

## 1.9.2 Muut kiinteistöt

Muilla kiinteistöillä tarkoitetaan omassa käytössä olevia kiinteistöjä, jotka ovat pankin omassa käytössä konttori-, varasto- tai muina sellaisina tiloina taikka henkilökunnan asumis-, virkistys- tai muussa sellaisessa käytössä, sekä kiinteistöyhteisöjen osakkeet, jotka oikeuttavat tällaisten tilojen hallintaan. Omassa käytössä oleviksi kiinteistöiksi luetaan myös sellaiset suorassa omistuksessa olevat kiinteistöt, joista osa on vuokrattu, mutta vuokrattujen tilojen osuutta ei voida myydä erikseen, ja oman käytön osuus tällaisissa tiloissa on yli viisi prosenttia pinta-alasta. Tavallisen kiinteistöyhtiön osakkeet luetaan omassa käytössä oleviksi, jos yhtiön omistamista tiloista yli viisi prosenttia on omassa käytössä.

Omassa käytössä olevien kiinteistöjen tasearvoa määritettäessä otetaan lähtökohdaksi hyödykkeen arvo varsinaisen liiketoiminnan tulonodotuksiin. Rakennukset merkitään taseeseen suunnitelman mukaisilla poistoilla vähennettyyn hankintamenuon. Kiinteistöyhteisöjen osakkeet sekä maa-, vesi- ja metsäalueet merkitään hankintamenuon.

Omassa käytössä olevien kiinteistöjen osalta arvioidaan jokaisen tilinpäätöksen yhteydessä, onko mitään viitteitä siitä, että jonkin kiinteistön arvo on alentunut. Viitteitä arvon alentumisesta ovat merkittävä markkina-arvon alentumien, todisteet epäkuranttiudesta tai fyysisestä vahingoittumisesta. Jos omassa käytössä olevan kiinteistön todennäköisesti tulevaisuudessa kerryttämän tulon arvioidaan olevan pysyvästi vielä poistamatonta hankintamenuoa pienempi, erotus kirjataan arvonalennuksena kuluksi.

Kiinteistöihin voi kohdistua arvonkorotuksia, joiden vastaerä on kirjattu arvonkorotusrahastoon. Arvonkorotuksista ei tehdä poistoja. Kiinteistöjen perusparannusmenot aktivoidaan ja kirjataan suunnitelman mukaisin poistoin kuluksi.

Omassa käytössä olevien kiinteistöjen tuotot ja myyntivoitot kirjataan tuloslaskelman erään Liiketoiminnan muut tuotot sekä kulut ja myyntitappiot tuloslaskelman erään Liiketoiminnan muut kulut. Suunnitelman mukaiset poistot ja arvonalentumiset kirjataan tuloslaskelman erään Poistot ja arvonalentumiset aineellisista ja aineettomista hyödykkeistä.

### 1.9.2.1 Arvonkorotusten periaatteet ja niiden kohteiden arvonmääritysmenetelmät

Arvonkorotuksia voidaan tehdä maa-alueisiin ja kiinteistöyhteisöjen osakkeisiin ja osuuksiin, joiden todennäköinen luovutushinta tilinpäätöspäivänä on pysyvästi alkuperäistä hankintamenua olennaisesti suurempi. Arvonkorotusten kohteena olevien maa-alueiden ja kiinteistöyhteisöjen osakkeiden arvot perustuvat arviokirjoihin.

### 1.9.2.2 Taseesta pois kirjaaminen

Sijoituskiinteistö tai omassa käytössä oleva kiinteistö kirjataan pois taseesta, kun se luovutetaan tai kun kiinteistö poistetaan pysyvästi käytöstä eikä sen luovuttamisesta ole odotettavissa vastaista taloudellista hyötyä.

### 1.9.2.3 Muut aineelliset hyödykkeet

Muut aineelliset hyödykkeet merkitään taseeseen hankintamenoon ja kirjataan vaikutusaikaan suunnitelman mukaan poistoina kuluksi.

Jos hyödykkeen tulevaisuudessa kerryttämä tulo on pysyvästi alhaisempi kuin sen poistamaton hankintameno, kirjataan erotus arvonalennuksena kuluksi.

Hyödykkeiden suunnitelman mukaiset poistot ja arvonalentumiset kirjataan tuloslaskelman erään Poistot ja arvonalentumiset aineellisista ja aineettomista hyödykkeistä.

## 1.9.3 Suunnitelman mukaisten poistojen perusteet ja niiden muutokset

Rakennusten ja muiden kulumien aineellisten ja aineettomien hyödykkeiden hankintameno poistetaan vaikutusaikanaan hyödykkeen taloudellisen pitoajan perusteella ennalta laaditun poistosuunnitelman mukaan tasapoistoin. Maa-alueista ja kiinteistöyhteisöjen osakkeista ei tehdä poistoja. Poistojen tekeminen aloitetaan sen jälkeen, kun kohde on hankittu tai kun se on valmistunut ja otettu käyttöön.

Taloudelliset vaikutusajat ovat pääsääntöisesti seuraavat:

Rakennukset	30–40 vuotta
Koneet ja kalusto	3–6 vuotta
Muut aineelliset hyödykkeet ja aineettomat hyödykkeet	3–10 vuotta

## 1.10 VUOKRASOPIMUKSET

Silloin kun Osuuspankki on vuokralle antaja, sijoituskiinteistöjen vuokratuotot kirjataan tuloslaskelman erään Sijoituskiinteistöjen nettotuotot.

Vuokratulot vuokrasopimuksista merkitään kuluksi tuloslaskelman erään Liiketoiminnan muut kulut.

## 1.11 PAKOLLISET VARAUKSET

Tuotoista vähennetään velvoitteista vastaisuudessa aiheutuvat menot ja menetykset, kun ne kohdistuvat päättyneeseen tai aikaisempaan tilikauteen, niiden toteutumista pidetään tilinpäätöstä laadittaessa varmana tai todennäköisenä, niitä vastaava tulo ei ole varma eikä todennäköinen ja perustuvat lakiin ja sitoumukseen sivullista kohtaan. Kun menon tai menetyksen täsmällistä määrää tai toteutumisasjankohtaa ei tiedetä, merkitään se taseen pakollisiin varauksiin enintään sen todennäköiseen määrään. Jos määrä ja toteutumisasjankohta on tiedossa, merkitään se siirtovelaksi.

## 1.12 OMA PÄÄOMA

Osuuspankin omaan pääomaan sisältyvät osuuspankkien omistaja-asiakkaiden jäsenosuusmaksut sekä omistaja-asiakkaiden tekemät sijoitukset Tuotto-osuuksiin. Osuuspankilla on ehdoton oikeus erillisellä päätöksellä kieltäytyä sekä

jäsenosuuden että Tuotto-osuuden palauttamisesta. Normaalitilanteessa osuus pääomia voidaan kuitenkin vuosittain palauttaa viranomaisen antamissa rajoissa.

Jäsenosuusmaksu ja siitä seuraava omistaja-asiakkuus antaa mahdollisuuden osallistua osuuspankin päätöksentekoon. Osuuspankillla on ehdoton oikeus kieltäytyä jäsenosuuden palauttamisesta. Jäsenosuudelle ei makseta korkoa.

Tuotto-osuudella ei ole äänivaltaa. Osuuspankillla on ehdoton oikeus kieltäytyä Tuotto-osuuden pääoman ja koron maksusta. Tuotto-osuuksille mahdollisesti maksettava korko on kaikille Tuotto-osuuksille samansuuruinen. Korko kirjataan velaksi ja vähennetään omasta pääomasta, kun päätös maksusta on tehty.

## 1.13 TILINPÄÄTÖSSIIRROT

Taseen tilinpäätössiirtojen kertymän poistoero sisältää tehtyjen ja suunnitelman mukaisten poistojen kertyneen erotuksen. Veroperusteiset varaukset sisältävät tehdyt vapaaehtoiset tilinpäätössiirrot, jotka ovat verolain sallimia tilinpäätössiirtoja. Tällainen on mm. elinkeinoverolain talletuspankeille sallima luottotappiovaraus. Lain mukaan talletuspankki saa vähentää verovuonna tehdyn luottotappiovarauksen, jonka määrä on enintään 0,6 prosenttia verovuoden päättyessä olevien saamisten yhteismäärästä. Verovuonna ja aikaisemmin tehtyjen purkamattomien luottotappiovarauksen yhteismäärä saa olla enintään 5 prosenttia verovuoden päättyessä olevien saamisten yhteismäärästä.

Tehtyjen ja suunnitelman mukaisten poistojen sekä veroperusteisten varausten lisäykset ja vähennykset merkitään tuloslaskelman tilinpäätössiirtoihin. Tuloslaskelmassa ja taseessa tilinpäätössiirrot sisältävät myös laskennallisen verovelan.

## 1.14 TYÖSUHDE-ETUUDET

### 1.14.1 Eläke-etuudet

Työntekijöiden lakisääteinen eläketurva on hoidettu Keskinäinen Eläkevakuutusyhtiö Ilmarisessa ja lisäeläketurva OP-Eläkesäätiössä tai OP-Henkivakuutuksessa. Eläkesäätiö on suljettu uusilta työntekijöiltä 1.7.1991 lukien ja OP-Henkivakuutuksen ryhmäeläkevakuutus 2005 lukien. Eläkevastuut on kokonaisuudessaan katettu.

### 1.14.2 Muuttuva palkitseminen

Muuttuva palkitseminen koostuu tulospalkkiojärjestelmästä ja henkilöstörahostosta. OP Ryhmän strategiset tavoitteet huomioidaan tulospalkkiojärjestelmän ja henkilöstörahoston mittareissa.

OP Ryhmän muuttuva palkitseminen noudattaa finanssi- ja rahoitusalan sääntelyä ja perustuu OP Ryhmän strategiaan sekä vuosisuunnitelman mukaisiin tavoitteisiin. OP Ryhmän palkitsemisen periaatteissa on huomioitu ryhmän riskiasema ja riskienhallintamenetelmät. Ansaintamittarien tavoitteet on mitoitettu niin, etteivät ne kannusta liialliseen riskinottoon. Palkkioiden enimmäismäärät on kaikissa järjestelmissä rajattu.

Palkkion maksamisen tulee olla perusteltavissa yhtiön liiketoiminnan menestyksellä, sisäisten ohjeiden ja ulkoisen sääntelyn noudattamisella sekä riskinoton ja riskienhallinnan periaatteiden mukaisella toiminnalla. Yhtiön hallituksen omien havaintojen lisäksi palkkion maksamisen edellytysten tarkastelussa otetaan huomioon riskienhallinnan, compliancen ja sisäisen tarkastuksen havainnot.

### 1.14.3 Henkilöstörahasto

Osuuspankki voi kuulua OP Ryhmän yhteiseen henkilöstörahastoon. Rahastolle maksetaan voittopalkkiota ennalta sovitujen periaatteiden mukaan riippuen OP Ryhmän tavoitteiden saavuttamisesta. Rahastoon maksettavat voittopalkkioerät kirjataan tuloslaskelman erään Palkat ja palkkiot, vastaerä kirjataan siirtovelaksi, kunnes se maksetaan.

OP Ryhmän henkilöstörahasolle maksettava voittopalkkioerä vuonna 2023 perustui seuraavien tavoitteiden saavuttamiselle: OP Ryhmän kulu-tuottosuhte (paino 50 prosenttia) sekä tuotepeittomittarin kriteerit täyttävien asiakkaiden määrän nettokasvu (paino 50 prosenttia).

#### 1.14.4 Tulospalkkiojärjestelmä

Tulospalkkiojärjestelmän ansaintajakso on 6 tai 12 kuukautta. Järjestelmä perustuu vuosisuunnittelusta johdettuihin pankki-, tiimi- tai henkilökohtaisiin tavoitteisiin ja kattaa koko henkilöstön. Mittaristossa näkyy vahvasti mm. asiakaskokemus, rahoitus- ja sijoitusprosessin laatu, palkkiotuotot, myynti sekä strategiasta johdetut tavoitteet. OP Ryhmän kaikille johtajille yhteiset ryhmätasoiset mittarit olivat OP Ryhmän kulu-tuottosuhte 20 prosentin painolla ja tuotepeittomittarin kriteerit täyttävien asiakkaiden määrän nettokasvu 20 prosentin painolla. Kaikilla osuuspankkien toimitusjohtajilla on lisäksi mittarina pankkikohtainen riskikorjattu pääoman tuotto (RORAC) 20 prosentin painolla.

Tulospalkkion ansaintamittareiden toteuman lisäksi lopulliseen palkkion maksuun vaikuttaa laadullinen arviointi, jossa esihenkilö arvioi henkilön ohjeiden ja sääntelyn mukaista toimintaa. Tarkastelussa huomioidaan myös kestävyysriskit niiden henkilöiden ja roolien osalta, joille kestävyysriskien huomioiminen on olennainen osa työtehtäviä. Tulospalkkiota leikataan rikkeiden kriittisyyden ja määrän perusteella kertoimella 0–1.

Palkkiot maksetaan kokonaan rahana, ellei henkilöön sovelleta sääntelyn mukaista lykkäysmenettelyä, jolloin puolet palkkioista maksetaan rahana ja puolet viiteinstrumentin arvoon sidottuna. Järjestelmän kulut jaksotetaan ansaintajakson alusta maksuhetkeen asti (oikeuden syntyamisjaksolle) henkilöstökuluihin ja vastaava velka kirjataan siirtovelkoihin.

### 1.15 TULOVEROT

Tuloslaskelman tuloverot muodostuvat verotettavaan tuloon perustuvasta verosta, aikaisempien tilikausien veroista ja laskennallisten verovelkojen ja -saamisten muutoksesta.

Laskennallinen verovelka lasketaan ja merkitään taseeseen kaikista kirjanpidon ja verotuksen välisistä veronalaisista jaksotuseroista ja muista väliaikaisista eroista.

Laskennallinen verosaaminen lasketaan ja merkitään taseeseen kaikista kirjanpidon ja verotuksen välisistä vähennyskelpoisista jaksotuseroista ja muista väliaikaisista eroista ja verotuksessa vahvistetuista tappioista, jos on todennäköistä, että vähennyskelpoiset väliaikaiset erot ja verotukselliset tappiot voidaan verotettavan tulon kertymisen ansioista hyödyntää.

Laskennalliset verovelat ja -saamiset lasketaan sen säädetyn verokannan mukaan, jonka ennakoidaan olevan voimassa väliaikaisen eron purkauessa. Mikäli laskennallinen vero aiheutuu tase-eristä, joiden muutokset eivät vaikuta tuloslaskelmaan, kirjataan erään liittyvän laskennallisen verovelan tai -saamisen muutos omaan pääomaan.

### 1.16 TULOUTUSPERIAATTEET

Palkkiotuotot ja -kulut palveluista kirjataan palvelun suorittamisen yhteydessä. Sellaisista kertamaksullisista palkkioista, jotka koskevat useita vuosia ja joita mahdollisesti joudutaan palauttamaan myöhemmin, tuloutetaan vain tilikaudelle kuuluva osuus. Osingot tuloutetaan pääsääntöisesti silloin kun osinkoa jakavan yhtiön yhtiökokous on tehnyt päätöksen osingon jaosta.

Korollisten omaisuus- ja velkaerien korkotuotot ja -kulut kirjataan efektiivisen koron menetelmällä. Efektiivisen koron menetelmästä kerrotaan tarkemmin laatimisperiaatteiden kappaleessa Jaksotettu hankintameno. Myös sellaisten saamisten korot tuloutetaan, joiden erääntyneitä maksuja on hoitamatta. Saamisen hankintameno ja sen nimellisarvon välinen ero jaksotetaan korkotuottoihin ja velasta saadun määrän ja sen nimellisarvon erotus korkokuluihin.

## 1.17 TASEEN ULKOPUOLISET SITOUKUKSET

Taseen ulkopuolisina sitoumuksina käsitellään asiakkaan puolesta kolmannen hyväksi annettuja sitoumuksia, joita ovat mm. takaukset ja erilaiset takuositoumukset, sekä asiakkaan hyväksi annettuja peruuttamattomia sitoumuksia, joita ovat mm. sitovat lisäluottojärjestelyt, luottolupaukset, käyttämättömät luottolimiitit ja arvopapereiden merkintäsitoumukset.

Asiakkaan puolesta kolmannen hyväksi annetut sitoumukset merkitään taseen ulkopuolisiksi sitoumuksiksi sen määräisinä, mitä takaus kulloinkin enintään vastaa. Asiakkaan hyväksi annetut peruuttamattomat sitoumukset merkitään sen määräisinä, mitä niiden perusteella enintään voidaan joutua maksamaan.

## 1.18 VIRANOMAISMAKSUT

Osuuspankki maksaa eri viranomaisille maksuja. Talletussuojasta vastaa Rahoitusvakausvirasto. Pankkivalvonnasta vastaa Euroopan keskuspankki. Menettelytapa- ja makrovalvonnasta vastaa Finanssivalvonta. Kriisinratkaisusta vastaa EU:n kriisinratkaisuneuvosto (Single Resolution Board, SRB). Viranomaismaksut kirjataan vuoden alussa kokonaisuudessaan liiketoiminnan muihin kuluihin.

### 1.18.1 Vakausmaksu

Vakausmaksuja kerätään euroalueen kriisinratkaisurahastoon (Single Resolution Fund, SRF) vuoteen 2023 asti siten, että rahaston tavoitetaso, vähintään 1 prosenttia korvattavien talletusten määrästä, saavutetaan. Kriisinratkaisurahastoa hallinnoi EU:n kriisinratkaisuneuvosto, joka päättää myös vakausmaksujen määrästä. SRF varmistaa, että rahoitussektori rahoittaa rahoitusjärjestelmän vakauttamisen. Vakausmaksu määräytyy pankin merkittävyyden ja riskiprofiilin perusteella.

### 1.18.2 Talletussuojamaksu

Vanhaan talletussuojarahastoon (VTS-rahasto) kerätyt varat ylittävät tällä hetkellä talletussuojan tasoa koskevat EU-vaatimukset. Sääntöjensä nojalla VTS-rahasto huolehtii jäsenpankilleen määrättävistä talletussuojamaksuista uuteen RVV:n hallinnoimaan talletussuojarahastoon siinä suhteessa, kun kukin jäsenpankki on vuosien kuluessa kartuttanut vanhaa talletussuojarahastoa.

VTS-rahaston jäsenenä Osuuspankilla on oikeus kattaa talletussuojamaksut Rahoitusvakausvirastolle (RVV) kokonaan tai osittain VTS-rahastosta. Talletussuojamaksusta ei tullut Osuuspankille tuloslaskelman kuluvaikutusta vuosina 2022 ja 2023.

### 1.18.3 Rahoitusvakausviraston hallintomaksu

Rahoitusvakausviraston hallintomaksu perustuu samaan laskentamenetelmään kuin Finanssivalvonnan valvontamaksu.

### 1.18.4 Finanssivalvonnan valvontamaksu

Finanssivalvonnan valvontamaksu koostuu suhteellisesta valvontamaksusta, joka perustuu taseen loppusummaan, sekä kiinteästä perusmaksusta.

### 1.18.5 Euroopan keskuspankin valvontamaksu

Osana OP Ryhmää osuuspankki on Euroopan keskuspankin (EKP) valvonnassa. EKP:n valvontamaksu määräytyy pankin merkittävyyden ja riskiprofiilin perusteella, EKP määrää valvontamaksun OP Ryhmän keskusyhteisölle, joka jakaa sen OP Ryhmän jäsenpankeille.

**LUETTELO TILINPÄÄTÖKSEN LIITETIEDOISTA****Tuloslaskelmaa koskevat liitetiedot**

- 1 Korkotuotot
- 2 Korkokulut
- 3 Leasingtoiminnan nettotuotot
- 4 Tuotot oman pääoman ehtoisista sijoituksista
- 5 Palkkiotuotot ja -kulut
- 6 Käypään arvoon tuloslaskelman kautta kirjattujen rahoitusvarojen nettotuotot
- 7 Sijoituskiinteistöjen nettotuotot
- 8 Liiketoiminnan muut tuotot
- 9 Poistot ja arvonalentumiset aineellisista ja aineettomista hyödykkeistä sekä osakkeista ja osuuksista
- 10 Liiketoiminnan muut kulut
- 11 Lopulliset ja odotettavissa olevat luottotappiot

**Tasetta koskevat liitetiedot**

- 12 Saamiset luottolaitoksilta
- 13 Saamiset yleisöltä ja julkisyhteisöiltä
- 14 Leasingkohteet
- 15 Saamistodistukset
- 16 Tappiota koskeva vähennyserä
- 17 Osakkeet ja osuudet
- 18 Johdannaissopimukset
- 19 Aineettomat hyödykkeet
- 20 Aineettomien ja aineellisten hyödykkeiden muutokset tilikauden aikana
- 21 Muut varat
- 22 Siirtosaamiset ja maksetut ennakot
- 23 Laskennalliset verosaamiset ja -velat
- 24 Yleiseen liikkeeseen lasketut velkakirjat
- 25 Muut velat
- 26 Pakolliset varaukset
- 27 Siirtovelat ja saadut ennakot
- 28 Velat, joilla on huonompi etuoikeus kuin muilla veloilla
- 29 Oma pääoma
- 30 Sidottu ja vapaa oma pääoma sekä jakokelvottomat vapaan oman pääoman erät
- 31 Rahoitusvarojen ja -velkojen maturiteettijakauma 31.12.2023
- 32a Koti- ja ulkomaanrahan määräiset omaisuus- ja velkaerät 31.12.2023
- 32b Rahoitusvarojen ja -velkojen käyvät arvot ja kirjanpitoarvot sekä käypien arvojen hierarkia 31.12.2023
- 32c Rahoitusvarojen ja -velkojen IFRS 9- standardin mukainen luokittelu 31.12.2023

**Muut liitetiedot**

- 33 Vakuudeksi annettu omaisuus 31.12.2023
- 34 Lisäeläketurva
- 35 Rahoitusleasing- ja muut vuokravastuut
- 36 Taseen ulkopuoliset sitoumukset
- 37 Muut vastuusitoumukset ja vastuut tilikauden päättyessä
- 38 Henkilöstö ja toimielinten jäsenet sekä lähipiiri
- 39 Omistukset muissa yrityksissä 31.12.2023
- 40 Osuuspankin jäsenten lukumäärä sekä maksamatta olevat ja irtisanotut osuusmaksut 31.12.2023
- 41 Asiakasvarat

## 1. Korkotuotot

Saamisista luottolaitoksilta
Saamisista yleisöltä ja julkisyhteisöiltä
Saamistodistuksista
Johdannaissopimuksista
josta rahavirran suojaus
Muut korkotuotot
<b>Yhteensä</b>
josta vaiheeseen 3 kirjattujen rahoitusvarojen korkotuotot

2023	2022
19 682 563,08	4 742 351,42
67 229 026,09	28 841 830,31
187 134,63	376 700,32
6 306 719,61	645 610,92
-2 563 777,54	1 439 275,54
3 175,96	3 752,73
<b>93 408 619,37</b>	<b>34 610 245,70</b>
4 056 900,54	2 006 878,17

## 2. Korkokulut

Veloista luottolaitoksille
Veloista yleisölle ja julkisyhteisöille
Yleiseen liikkeeseen lasketuista velkakirjoista
Johdannaissopimuksista ja muista kaupankäyntitarkoituksessa pidettävistä veloista
Veloista, joilla on huonompi etuoikeus kuin muilla veloilla
Muut korkokulut
<b>Yhteensä</b>

2023	2022
-12 561 046,03	-1 542 277,71
-16 334 014,50	-1 202 444,20
0,00	0,00
-2 647 018,10	-128 354,23
0,00	0,00
-17 434,56	-10,85
<b>-31 559 513,19</b>	<b>-2 873 086,99</b>

## 3. Leasingtoiminnan nettotuotot

Vuokratuotot
Suunnitelman mukaiset poistot
Arvon alentumiset
Leasingomaisuuden luovutusvoitot ja -tappiot (netto)
Palkkiotuotot
Muut välittömät tuotot
Muut välittömät kulut
<b>Yhteensä</b>

2023	2022
0,00	0,00
0,00	0,00
0,00	0,00
0,00	0,00
0,00	0,00
0,00	0,00
0,00	0,00
<b>0,00</b>	<b>0,00</b>

## 4. Tuotot oman pääoman ehtoisista sijoituksista

<b>Osingot ja osuuspääoman korot</b>
Käypään arvoon tulosvaikuttaisesti kirjattavat rahoitusvarat
josta kaupankäyntitarkoituksessa pidettävistä rahoitusvaroista
Käypään arvoon muiden laajan tuloksen erien kautta luokitellut rahoitusvarat
Samaan konserniin kuuluvilta yrityksiltä
Omistusyhteisyrittäjiltä
<b>Yhteensä</b>

2023	2022
226 797,83	56 615,61
226 797,83	56 615,61
9 582 398,60	6 998 381,00
0,00	0,00
89 700,00	179 400,00
<b>9 898 896,43</b>	<b>7 234 396,61</b>

## 5. Palkkiotuotot ja -kulut

### Palkkiotuotot

Luotonannosta
Talletuksista
Maksuliikenteestä
Rahastoista
Omaisuuksienhoidosta
Lainopillisisistä tehtävistä
Arvopaperinvälityksestä
Arvopapereiden liikkeeseen laskusta
Vakuutusten välityksestä
Takauksista
Muut
<b>Yhteensä</b>

2023	2022
1 556 768,14	1 784 626,25
717 089,65	697 026,44
6 359 643,28	7 037 880,08
1 423 532,90	1 390 362,33
1 351 078,12	1 448 592,55
601 075,92	791 558,05
175 020,13	186 482,22
0,00	0,00
2 794 420,78	3 005 010,74
409 789,35	415 546,76
-2 148 660,08	115 246,77
<b>13 239 758,19</b>	<b>16 872 332,19</b>

**Palkkiokulut**

Maksetut toimitusmaksut
Muut
<b>Yhteensä</b>

2023	2022
-1 008 525,16	-1 151 066,70
-284 365,62	-267 798,01
<b>-1 292 890,78</b>	<b>-1 418 864,71</b>

**6. Käypään arvoon tuloslaskelman kautta kirjattujen raholtusvarojen nettotuotot****Arvopaperikaupan myyntivoitot ja -tapplot**

Saamistodistuksista
Osakkeista ja osuuksista
Muut
<b>Yhteensä</b>

2023	2022
0,00	0,00
975,00	-758,25
0,00	0,00
<b>975,00</b>	<b>-758,25</b>

**Arvopaperikaupan käyvän arvon muutoksesta johtuvat**

Saamistodistuksista
Osakkeista ja osuuksista
Muista
<b>Yhteensä</b>

0,00	0,00
-1 237 821,83	1 962 216,58
0,00	0,00
<b>-1 237 821,83</b>	<b>1 962 216,58</b>

**Arvopaperikaupan muut tuotot**

Korkotuotot
-------------

27 341,88	27 341,88
-----------	-----------

**Johdannaisten nettotuotot**

25 237,90	10 055,46
-----------	-----------

**Arvopaperikaupan nettotuotot yhteensä**

<b>-1 184 267,05</b>	<b>1 998 855,67</b>
----------------------	---------------------

**Nettotuotot jaksotettavaan hankintamenoön arvostettavista raholtusvaroista**

<b>0,00</b>	<b>0,00</b>
-------------	-------------

**Valuuttatoiminnan nettotuotot**

<b>-1,14</b>	<b>1,95</b>
--------------	-------------

**Suojauslaskennan nettotulos**

Suojausinstrumenttien nettotulos
----------------------------------

10 781 368,90	45 092 170,93
---------------	---------------

Suojauskohteiden nettotulos
-----------------------------

-10 781 368,90	-45 092 170,93
----------------	----------------

**Kaikki yhteensä**

<b>-1 184 268,19</b>	<b>1 998 857,62</b>
----------------------	---------------------

Osakkeisiin ja osuuksiin sisältyy sijoituksia pääomasijoitusyhtiöihin. Nämä sijoitukset arvostetaan laatimisperiaatteiden mukaisesti käypään arvoon tulosvaikutteisesti ja arvonmuutos 1 237 821,83 euroa (1 962 216,58) on esitetty arvopaperikaupan nettotuotoissa. Näiden sijoitusten käypä arvo perustuu portfolioraportin arvionvaraisuutta sisältävään arvonmäärityslaskentaan, eikä julkiseen markkinanoteeraukseen.

**7. Sijoituskiinteistöjen nettotuotot**

Vuokra- ja osinkotuotot
Muut tuotot
Myyntivoitot
Vuokrakulut
Suunnitelman mukaiset poistot
Myyntitappiot
Arvonalentumiset ja niiden peruutukset
Muut kulut
<b>Yhteensä</b>

2023	2022
511 710,11	1 873 610,28
0,00	0,00
2 014 258,44	43 369,22
0,00	0,00
-37 389,00	-565 878,48
-140 177,90	-539 316,74
66 560,70	-9 882,52
-790 417,83	-920 490,70
<b>1 624 544,52</b>	<b>-118 588,94</b>

**8. Liiketoiminnan muut tuotot**

Vuokratuotot omassa käytössä olevista kiinteistöistä
Myyntivoitot omassa käytössä olevista kiinteistöistä
Fuusiovoitot
Muut
<b>Yhteensä</b>

2023	2022
51 950,61	100 638,27
35 878,21	0,00
0,00	0,00
413 391,46	313 102,21
<b>501 220,28</b>	<b>413 740,48</b>

**9. Poistot ja arvonalentumiset aineellisista ja aineettomista hyödykkeistä sekä osakkeista ja osuuksista**

Suunnitelman mukaiset poistot
Arvonalentumiset tytä- ja omistusyhteisyrityksistä
Arvonalentumiset muista aineellisista ja aineettomista hyödykkeistä
<b>Yhteensä</b>

2023	2022
-731 115,44	-1 056 113,68
0,00	0,00
-2 267 655,45	-248 872,26
<b>-2 998 770,89</b>	<b>-1 304 985,94</b>



## 10. Liiketoiminnan muut kulut

	2023	2022
Vuokratkulut	-182 461,02	-636 075,25
Kulut omassa käytössä olevista kiinteistöistä	-1 457 030,89	-884 000,22
Myyntitappiot omassa käytössä olevista kiinteistöistä	0,00	-32 008,50
Fuusiotappiot	0,00	0,00
Viranomaismaksut	-1 142 180,24	-1 405 582,61
Muut	-4 461 617,90	-3 330 766,88
<b>Yhteensä</b>	<b>-7 243 290,05</b>	<b>-6 288 433,46</b>

## 11. Lopulliset ja odotettavissa olevat luottotappiot

## 2023

## Lopulliset ja odotettavissa olevat luottotappiot jaksotettuun hankintamenoön kirjattavista rahoitusvaroista sekä taseen ulkopuolisista eristä

Saamisista luottolaitoksilta	0,00	0,00	0,00
Saamisista yleisöltä ja julkisyhteisöiltä	-7 243 649,43	0,00	-7 243 649,43
Asiakkaan puolesta ja hyväksi annetuista sitoumuksista	-525 255,47	0,00	-525 255,47
Muista			0,00
Lopulliset luottotappiot	-1 670 188,89		-1 670 188,89
Palautukset poistetuista saamisista		193 942,23	193 942,23
<b>Yhteensä</b>	<b>-9 439 093,79</b>	<b>193 942,23</b>	<b>-9 245 151,56</b>

Lisäykset	Vähennykset	Tuloslaskelmaan kirjattu
0,00	0,00	0,00
-7 243 649,43	0,00	-7 243 649,43
-525 255,47	0,00	-525 255,47
		0,00
-1 670 188,89		-1 670 188,89
	193 942,23	193 942,23
<b>-9 439 093,79</b>	<b>193 942,23</b>	<b>-9 245 151,56</b>

## 2022

## Odotettavissa olevat luottotappiot jaksotettuun hankintamenoön kirjattavista rahoitusvaroista sekä taseen ulkopuolisista eristä

Saamisista luottolaitoksilta	0,00	0,00	0,00
Saamisista yleisöltä ja julkisyhteisöiltä	-1 900 155,96	0,00	-1 900 155,96
Asiakkaan puolesta ja hyväksi annetuista sitoumuksista	-51 185,77	0,00	-51 185,77
Muista	0	0	0,00
Lopulliset luottotappiot	-639 724,83	0,00	-639 724,83
Palautukset poistetuista saamisista	0,00	169 060,88	169 060,88
<b>Yhteensä</b>	<b>-2 591 066,56</b>	<b>169 060,88</b>	<b>-2 422 005,68</b>

Lisäykset	Vähennykset	Tuloslaskelmaan kirjattu
0,00	0,00	0,00
-1 900 155,96	0,00	-1 900 155,96
-51 185,77	0,00	-51 185,77
0	0	0,00
-639 724,83	0,00	-639 724,83
0,00	169 060,88	169 060,88
<b>-2 591 066,56</b>	<b>169 060,88</b>	<b>-2 422 005,68</b>

## 12. Saamiset luottolaitoksilta

### Vaadittaessa maksettavat

Talletukset

Muut

Yhteensä

### Muut kuin vaadittaessa maksettavat

Keskuspankeilta

Luottolaitoksilta

Talletukset

Muut

Yhteensä

### Saamiset luottolaitoksilta yhteensä

josta huonommalla etuoikeudella olevat saamiset

	31.12.2023	31.12.2022
Talletukset	105 763 667,92	55 331 069,42
Muut	0,00	0,00
<b>Yhteensä</b>	<b>105 763 667,92</b>	<b>55 331 069,42</b>
<b>Muut kuin vaadittaessa maksettavat</b>		
Keskuspankeilta	0,00	0,00
Luottolaitoksilta		
Talletukset	739 341 658,71	898 392 753,67
Muut	0,00	0,00
<b>Yhteensä</b>	<b>739 341 658,71</b>	<b>898 392 753,67</b>
<b>Saamiset luottolaitoksilta yhteensä</b>	<b>845 105 326,63</b>	<b>953 723 823,09</b>
josta huonommalla etuoikeudella olevat saamiset	0,00	0,00

## 13. Saamiset yleisöltä ja julkisyhteisöiltä

### Luotonanto ja takausaamiset sektoreittain

Yritykset ja asuntoyhteisöt

Rahoitus- ja vakuutuslaitokset

Julkisyhteisöt

Kotitalouksia palvelevat voittoa tavoittelemattomat yhteisöt

Kotitaloudet

Ulkomaat

**Yhteensä**

josta huonommalla etuoikeudella olevat saamiset

	31.12.2023	Tappioita koskeva vähennyserä 31.12.2023	31.12.2022	Tappioita koskeva vähennyserä 31.12.2022
Yritykset ja asuntoyhteisöt	417 647 604,81	14 055 971,68	456 073 806,81	7 494 533,13
Rahoitus- ja vakuutuslaitokset	15 002 602,42	1 027,42	5 003 524,85	1 211,69
Julkisyhteisöt	61 528 497,23	4 510,83	73 749 870,54	7 198,34
Kotitalouksia palvelevat voittoa tavoittelemattomat yhteisöt	15 192 008,36	98 256,99	16 377 939,74	174 184,74
Kotitaloudet	1 174 224 531,80	8 072 886,32	1 244 173 640,57	7 358 003,48
Ulkomaat	465 878,24	46 240,27	341 033,42	112,70
<b>Yhteensä</b>	<b>1 684 061 122,86</b>	<b>22 278 893,51</b>	<b>1 795 719 815,93</b>	<b>15 035 244,08</b>
josta huonommalla etuoikeudella olevat saamiset	458 625,91		473 036,45	

## 14. Leasingkohteet

Ennakkomaksut

Koneet ja kalusto

Kiinteä omaisuus ja rakennukset

Muu omaisuus

**Yhteensä**

	31.12.2023	31.12.2022
Ennakkomaksut	0,00	0,00
Koneet ja kalusto	0,00	0,00
Kiinteä omaisuus ja rakennukset	0,00	0,00
Muu omaisuus	0,00	0,00
<b>Yhteensä</b>	<b>0,00</b>	<b>0,00</b>

## 15. Saamistodistukset

## Saamistodistukset vaadetyypeittäin 31.12.2023

	31.12.2023		31.12.2022	
	Julkisesti noteeratut	Muut	Yhteensä	Saamistodistukset yhteensä
<b>Julkisyhteisöiltä</b>	<b>0,00</b>	<b>0,00</b>	<b>0,00</b>	<b>0,00</b>
<b>Jaksotettuun hankintamenoön arvostettavat</b>	0,00	0,00	0,00	0,00
Valtion joukkovelkakirjalainat	0,00	0,00	0,00	0,00
<b>Käypään arvoon tulosvaikuttavasti kirjattavat rahoitusvarat</b>	0,00	0,00	0,00	0,00
Valtion joukkovelkakirjalainat	0,00	0,00	0,00	0,00
Muiden julkisyhteisöjen joukkovelkakirjat	0,00	0,00	0,00	0,00
<b>Josta kaupankäyntitarkoituksessa pidettävät</b>	0,00	0,00	0,00	0,00
Valtion joukkovelkakirjalainat	0,00	0,00	0,00	0,00
Muiden julkisyhteisöjen joukkovelkakirjat	0,00	0,00	0,00	0,00
<b>Muulta</b>	<b>0,00</b>	<b>3 367 094,05</b>	<b>3 367 094,05</b>	<b>20 567 094,05</b>
<b>Jaksotettuun hankintamenoön arvostettavat</b>	0,00	2 000 000,00	2 000 000,00	19 200 000,00
Pankkien sijoitustodistukset	0,00	0,00	0,00	0,00
Pankkien joukkovelkakirjat	0,00	2 000 000,00	2 000 000,00	19 200 000,00
Muiden rahoitus- ja vakuutuslaitosten joukkovelat	0,00	0,00	0,00	0,00
Muut joukkovelkakirjat	0,00	0,00	0,00	0,00
Muut	0,00	0,00	0,00	0,00
<b>Käypään arvoon tulosvaikuttavasti kirjattavat rahoitusvarat</b>	0,00	1 367 094,05	1 367 094,05	1 367 094,05
Pankkien joukkovelkakirjat	0,00	0,00	0,00	0,00
Muiden rahoitus- ja vakuutuslaitosten joukkovelat	0,00	1 367 094,05	1 367 094,05	0,00
Muut joukkovelkakirjat	0,00	0,00	0,00	1 367 094,05
Muut	0,00	0,00	0,00	0,00
<b>Josta kaupankäyntitarkoituksessa pidettävät</b>	0,00	1 367 094,05	1 367 094,05	1 367 094,05
Pankkien joukkovelkakirjat	0,00	0,00	0,00	0,00
Muiden rahoitus- ja vakuutuslaitosten joukkovelat	0,00	1 367 094,05	1 367 094,05	0,00
Muut joukkovelkakirjat	0,00	0,00	0,00	1 367 094,05
Muut	0,00	0,00	0,00	0,00
<b>Alkuperäisen kirjaamisen yhteydessä tai myöhemmin käypään arvoon tulosvaikuttavasti luokitellut rahoitusvarat</b>	0,00	0,00	0,00	0,00
Pankkien joukkovelkakirjat	0,00	0,00	0,00	0,00
Muut	0,00	0,00	0,00	0,00
<b>Yhteensä</b>	<b>0,00</b>	<b>3 367 094,05</b>	<b>3 367 094,05</b>	<b>20 567 094,05</b>

## 16. Tapplita koskeva vähennyserä

Saamiset asiakkailta ja taseen ulkopuoliset sitomukset				
	Vaihe 1	Vaihe 2	Vaihe 3	Yhteensä
	12 kk	koko voimassaoloaika	koko voimassaoloaika	
<b>Tapplita koskeva vähennyserä 1.1.2023</b>	379 586,96	1 800 935,62	12 977 945,40	15 158 467,98
Siirrot vaiheesta 1 vaiheeseen 2	-76 894,55	2 545 222,90	0,00	2 468 328,35
Siirrot vaiheesta 1 vaiheeseen 3	-14 910,85	0,00	4 050 598,55	4 035 687,70
Siirrot vaiheesta 2 vaiheeseen 1	10 552,54	-118 446,00	0,00	-107 893,46
Siirrot vaiheesta 2 vaiheeseen 3	0,00	-70 410,05	783 504,50	713 094,45
Siirrot vaiheesta 3 vaiheeseen 2	0,00	116 207,51	-499 413,82	-383 206,31
Siirrot vaiheesta 3 vaiheeseen 1	41,53	0,00	-15 899,21	-15 857,68
Alkuperäisestä hankinnasta ja myöntämisestä johtuvat lisäykset.	240 904,50	913 312,73	768 142,00	1 922 359,23
Taseesta pois kirjaamisesta johtuvat vähennykset	-72 517,38	-287 253,10	-824 510,03	-1 184 280,51
Riskiparametreissa tapahtuneet muutokset	-29 256,00	134 367,57	1 698 926,03	1 804 037,60
Arviointimetodiikan päivityksestä johtuvat muutokset	0,00	0,00	0,00	0,00
Lopulliseksi luottotappioksi kirjaamisesta johtuvat vähennykset	0,00	0,00	-1 483 364,47	-1 483 364,47
Muut oikaisut	0,00	0,00	0,00	0,00
<b>Nettotulosvaikutus yhteensä</b>	<b>57 919,79</b>	<b>3 233 001,56</b>	<b>4 477 983,55</b>	<b>7 768 904,90</b>
<b>Tapplita koskeva vähennyserä 31.12.2023</b>	437 506,75	5 033 937,18	17 455 928,95	22 927 372,88

**Odottavissa olevien luottotappioiden laskennan piiriin kuuluvat vastuut arvonalentumisvaiheittain 31.12.2023**

	Vaihe 1	Vaihe 2	Vaihe 3	Yhteensä
Taseen vastuut *	1 362 844 474,28	295 820 197,85	82 397 661,45	1 741 062 333,58
Taseen ulkopuoliset vastuut **	108 401 422,24	17 266 247,46	973 262,72	126 640 932,41
<b>Yhteensä</b>	<b>1 471 245 896,52</b>	<b>313 086 445,31</b>	<b>83 370 924,17</b>	<b>1 867 703 265,99</b>

\*) pl. Opintoluotot

\*\*) Luottovasta-arvokertomella (CCF)

kerrottu taseen ulkopuolisen vastuun määrä

Osuuspankki voi kirjata lopullisen luottotappion kokonaan tai osaksi rahoitusvaroista, mutta kohdistaa niihin vielä tämän jälkeen perintätoimenpiteitä.

Tällaisten rahoitusvarojen määrä oli 31.12.2023 5 177 612,52 euroa.

**Tappioita koskeva vähennyserä 1.1.2022**

	Vaihe 1	Vaihe 2	Vaihe 3	Yhteensä
Siirrot vaiheesta 1 vaiheeseen 2	-42 511,19	790 854,18	0,00	748 342,99
Siirrot vaiheesta 1 vaiheeseen 3	-2 550,53	0,00	127 871,18	125 320,65
Siirrot vaiheesta 2 vaiheeseen 1	24 905,48	-186 043,54	0,00	-161 138,06
Siirrot vaiheesta 2 vaiheeseen 3	0,00	-122 816,87	625 209,02	502 392,15
Siirrot vaiheesta 3 vaiheeseen 2	0,00	45 307,68	-366 495,56	-321 187,88
Siirrot vaiheesta 3 vaiheeseen 1	1 434,82	0,00	-49 226,04	-47 791,22
Alkuperäisestä hankinnasta ja myöntämisestä johtuvat lisäykset.	101 802,53	48 210,35	854 083,84	1 004 096,72
Taseesta pois kirjaamisesta johtuvat vähennykset	-47 363,05	-128 864,48	-902 953,27	-1 079 180,80
Riskiparametreissa tapahtuneet muutokset	-14 312,67	28 178,69	1 604 269,48	1 618 135,50
Arviointimethodiikan päivityksestä johtuvat muutokset	-5 307,11	-10 168,54	15 541,35	65,70
Lopulliseksi luottotappioksi kirjaamisesta johtuvat vähennykset	0,00	0,00	-437 714,02	-437 714,02
Muut oikaisut	0,00	0,00	0,00	0,00
<b>Nettotulosvaikutus yhteensä</b>	<b>16 098,28</b>	<b>464 657,47</b>	<b>1 470 585,98</b>	<b>1 951 341,73</b>

**Tappioita koskeva vähennyserä 31.12.2022**

Saamiset asiakkailta ja taseen ulkopuoliset sitomukset				
	Vaihe 1	Vaihe 2	Vaihe 3	Yhteensä
	12 kk	koko voimassaoloaika	koko voimassaoloaika	
	363 488,68	1 336 278,15	11 507 359,42	13 207 126,25
Alkuperäisestä hankinnasta ja myöntämisestä johtuvat lisäykset.	101 802,53	48 210,35	854 083,84	1 004 096,72
Taseesta pois kirjaamisesta johtuvat vähennykset	-47 363,05	-128 864,48	-902 953,27	-1 079 180,80
Riskiparametreissa tapahtuneet muutokset	-14 312,67	28 178,69	1 604 269,48	1 618 135,50
Arviointimethodiikan päivityksestä johtuvat muutokset	-5 307,11	-10 168,54	15 541,35	65,70
Lopulliseksi luottotappioksi kirjaamisesta johtuvat vähennykset	0,00	0,00	-437 714,02	-437 714,02
Muut oikaisut	0,00	0,00	0,00	0,00
<b>Nettotulosvaikutus yhteensä</b>	<b>16 098,28</b>	<b>464 657,47</b>	<b>1 470 585,98</b>	<b>1 951 341,73</b>
<b>Tappioita koskeva vähennyserä 31.12.2022</b>	<b>379 586,96</b>	<b>1 800 935,62</b>	<b>12 977 945,40</b>	<b>15 158 467,98</b>

**17. Osakkeet ja osuudet**
**31.12.2023**
**Osakkeet ja osuudet**

Käypään arvoon tulosvaikutteisesti kirjattavat josta kaupankäyntitarkoituksessa pidettävät	0,00	2 496 852,19	2 496 852,19	0,00
Käypään arvoon muiden laajan tuloksen erien kautta kirj.	0,00	215 334 800,00	215 334 800,00	0,00
Omistusyhteyseriytysoyakkeet	0,00	303 219,60	303 219,60	0,00
Tytäryritysoyakkeet	0,00	0,00	0,00	0,00
<b>Yhteensä</b>	<b>0,00</b>	<b>218 134 871,79</b>	<b>218 134 871,79</b>	<b>0,00</b>

Julkisesti noteeratut	Muut	Yhteensä	Jolsta luottolaitoksissa
0,00	2 496 852,19	2 496 852,19	0,00
0,00	215 334 800,00	215 334 800,00	0,00
0,00	303 219,60	303 219,60	0,00
0,00	0,00	0,00	0,00
<b>0,00</b>	<b>218 134 871,79</b>	<b>218 134 871,79</b>	<b>0,00</b>

**31.12.2022**
**Osakkeet ja osuudet**

Käypään arvoon tulosvaikutteisesti kirjattavat josta kaupankäyntitarkoituksessa pidettävät	0,00	3 646 674,02	3 646 674,02	0,00
Käypään arvoon muiden laajan tuloksen erien kautta kirj.	0,00	215 184 528,52	215 184 528,52	0,00
Omistusyhteyseriytysoyakkeet	0,00	303 219,60	303 219,60	0,00
Tytäryritysoyakkeet	0,00	879 544,81	879 544,81	0,00
<b>Yhteensä</b>	<b>0,00</b>	<b>220 013 966,95</b>	<b>220 013 966,95</b>	<b>0,00</b>

Julkisesti noteeratut	Muut	Yhteensä	Jolsta luottolaitoksissa
0,00	3 646 674,02	3 646 674,02	0,00
0,00	215 184 528,52	215 184 528,52	0,00
0,00	303 219,60	303 219,60	0,00
0,00	879 544,81	879 544,81	0,00
<b>0,00</b>	<b>220 013 966,95</b>	<b>220 013 966,95</b>	<b>0,00</b>

**18. Johdannaisopimukset**

Suojaimistarkoituksessa tehdyt johdannaisopimukset 31.12.2023

	Nimellisarvot	Käyvät arvot	
		Positiiviset	Negatiiviset
<b>Korkojohdannaiset</b>	<b>708 210 906,33</b>	<b>24 136 496,02</b>	<b>10 321 232,21</b>
Terminisopimukset			
Optiosopimukset	<b>442 946 125,67</b>	<b>21 029 032,91</b>	<b>2 398 189,17</b>
Ostetut	442 946 125,67	21 029 032,91	2 398 189,17
Asetetut			
Koronvaihtosopimukset	265 264 780,66	3 107 463,11	7 923 043,04
josta rahavirran suojaus	143 920 000,00		7 810 325,69
Muut swap -sopimukset			
<b>Johdannaiset yhteensä</b>		<b>24 136 496,02</b>	<b>10 321 232,21</b>

	Nimellisarvot, jäljellä oleva juoksu-aika				
	alle 1 vuosi	1 - 5 vuotta	5 - 15 vuotta	yli 15 vuotta	Yhteensä
<b>Korkojohdannaiset</b>	<b>22 128 340,79</b>	<b>168 791 171,64</b>	<b>513 221 989,61</b>	<b>4 069 404,29</b>	<b>708 210 906,33</b>
Terminisopimukset					0,00
Optiosopimukset	<b>2 128 340,79</b>	<b>24 404 404,95</b>	<b>416 413 379,93</b>	<b>0,00</b>	<b>442 946 125,67</b>
Ostetut	2 128 340,79	24 404 404,95	416 413 379,93		442 946 125,67
Asetetut					0,00
Koronvaihtosopimukset	20 000 000,00	144 386 766,69	96 808 609,68	4 069 404,29	265 264 780,66
Muut swap -sopimukset					0,00

Ei suojaimistarkoituksessa pidettävät johdannaisopimukset 31.12.2023

	Nimellisarvot	Käyvät arvot	
		Positiiviset	Negatiiviset
<b>Korkojohdannaiset</b>	<b>0,00</b>	<b>0,00</b>	<b>0,00</b>
Terminisopimukset			
Optiosopimukset	<b>0,00</b>	<b>0,00</b>	<b>0,00</b>
Ostetut			
Asetetut			
Koronvaihtosopimukset			
<b>Johdannaiset yhteensä</b>		<b>0,00</b>	<b>0,00</b>

	Nimellisarvot, jäljellä oleva juoksu-aika				
	alle 1 vuosi	1 - 5 vuotta	5 - 15 vuotta	yli 15 vuotta	Yhteensä
<b>Korkojohdannaiset</b>	<b>0,00</b>	<b>0,00</b>	<b>0,00</b>	<b>0,00</b>	<b>0,00</b>
Terminisopimukset					0,00
Optiosopimukset	<b>0,00</b>	<b>0,00</b>	<b>0,00</b>	<b>0,00</b>	<b>0,00</b>
Ostetut					0,00
Asetetut					0,00
Koronvaihtosopimukset					0,00

## Suojaamistarkoituksessa tehdyt johdannaisopimukset 31.12.2022

	Nimellisarvot	Käyvät arvot	
		Positiiviset	Negatiiviset
<b>Korkojohdannaiset</b>	<b>605 316 093,46</b>	<b>35 288 943,65</b>	<b>12 999 201,84</b>
Terminisopimukset			
Optiosopimukset	<b>439 419 105,28</b>	<b>34 839 664,07</b>	<b>227 562,78</b>
Ostetut	439 419 105,28	34 839 664,07	227 562,78
Asetetut			
Koronvaihtosopimukset	165 896 988,18	449 279,58	12 771 639,06
josta rahavirran suojaus	143 920 000,00		12 530 795,01
Muut swap -sopimukset			
<b>Johdannaiset yhteensä</b>		<b>35 288 943,65</b>	<b>12 999 201,84</b>

	Nimellisarvot, jäljellä oleva juoksu-aika				
	alle 1 vuosi	1 - 5 vuotta	5 - 15 vuotta	yll 15 vuotta	Yhteensä
<b>Korkojohdannaiset</b>	<b>1 422 284,65</b>	<b>88 400 487,53</b>	<b>504 852 202,73</b>	<b>10 641 118,55</b>	<b>605 316 093,46</b>
Terminisopimukset					0,00
Optiosopimukset	<b>1 422 284,65</b>	<b>18 156 015,97</b>	<b>414 305 090,41</b>	<b>5 535 714,25</b>	<b>439 419 105,28</b>
Ostetut	1 422 284,65	18 156 015,97	414 305 090,41	5 535 714,25	439 419 105,28
Asetetut					0,00
Koronvaihtosopimukset		70 244 471,56	90 547 112,32	5 105 404,30	165 896 988,18
Muut swap -sopimukset					0,00

## Ei suojaamistarkoituksessa pidettävät johdannaisopimukset 31.12.2022

	Nimellisarvot	Käyvät arvot	
		Positiiviset	Negatiiviset
<b>Korkojohdannaiset</b>	<b>0,00</b>	<b>0,00</b>	<b>0,00</b>
Terminisopimukset			
Optiosopimukset	<b>0,00</b>	<b>0,00</b>	<b>0,00</b>
Ostetut			
Asetetut			
Koronvaihtosopimukset			
<b>Johdannaiset yhteensä</b>		<b>0,00</b>	<b>0,00</b>

	Nimellisarvot, jäljellä oleva juoksu-aika				
	alle 1 vuosi	1 - 5 vuotta	5 - 15 vuotta	yll 15 vuotta	Yhteensä
<b>Korkojohdannaiset</b>	<b>0,00</b>	<b>0,00</b>	<b>0,00</b>	<b>0,00</b>	<b>0,00</b>
Terminisopimukset					0,00
Optiosopimukset	<b>0,00</b>	<b>0,00</b>	<b>0,00</b>	<b>0,00</b>	<b>0,00</b>
Ostetut					0,00
Asetetut					0,00
Koronvaihtosopimukset					0,00

Kohde-etuuden arvo on korkojohdannaisten sopimusten osalta nimellisarvo, valuuttajohdannaisten sopimusten osalta ostetun valuutan tilinpäätöshetken eurovasta-arvo ja osakejohdannaisten sopimusten osalta osakkeiden todennäköinen arvo tilinpäätöshetkellä.

Arvot on ilmaistu bruttomääräisinä.

Kaikkia johdannaisopimuksissa vastapuolena on OP Yrityspankki Oyj.

## 19. Aineettomat hyödykkeet

	31.12.2023	31.12.2022
ICT-menot	0,00	0,00
Muut kehittämismenot	0,00	0,00
Liikearvo	0,00	0,00
Muut aineettomat hyödykkeet	854 181,47	672,75
<b>Yhteensä</b>	<b>854 181,47</b>	<b>672,75</b>

## 20. Aineettomien ja aineellisten hyödykkeiden muutokset tilikauden aikana

	Aineettomat hyödykkeet	Sijoituskiinteistöt ja sijoituskiinteistö-yhtiöosakkeet	Omassa käytössä olevat kiinteistöt ja kiinteistöyhtiö-osakkeet	Muut aineelliset hyödykkeet
<b>Hankintameno tilikauden alussa</b>	672,75	19 847 389,85	16 871 659,65	1 993 379,97
+ lisäykset tilikautena	853 508,72	58 592,50	26 875,33	168 399,43
- vähennykset tilikautena	0,00	-13 170 142,46	-468 993,39	-437 322,38
+/- siirrot erien välillä	0,00	0,00	-1 882,94	0,00
- tilikauden suunnitelman mukaiset poistot	0,00	-37 389,00	-479 565,01	-251 550,43
-/+ tilikauden arvonalennukset ja niiden peruutukset	0,00	2 775 586,92	-2 266 765,10	0,00
+ vähennyksiin ja siirtoihin kohdistuvat kertyneet poistot ja arvonalennukset	0,00	3 058 098,98	306 029,04	389 468,38
- kertyneet poistot tilikauden alussa	0,00	-4 014 913,15	-4 170 533,32	-1 086 065,00
- kertyneet arvonalennukset tilikauden alussa	0,00	-7 104 032,55	-6 821 364,29	0,00
+ kertyneet arvonorotukset tilikauden alussa	0,00	408 673,94	989 469,00	0,00
+/- tilikauden arvonorotukset ja niiden peruutukset	0,00	-262 927,38	-636 584,69	0,00
<b>= Kirjanpitoarvo tilikauden lopussa</b>	<b>854 181,47</b>	<b>1 558 937,65</b>	<b>3 348 344,28</b>	<b>776 309,97</b>

Sijoituskiinteistöomaisuuden käypä arvo

3 102 732,57

## 21. Muut varat

	31.12.2023	31.12.2022
Arvopapereiden myyntisaamiset	0,00	0,00
Maksujenvälityssaamiset	820,98	200,00
Muut	1 987 597,94	2 348 799,76
<b>Yhteensä</b>	<b>1 988 418,92</b>	<b>2 348 999,76</b>

## 22. Siirtosaamiset ja maksetut ennakot

	31.12.2023	31.12.2022
<b>Korot</b>		
Korkosaamiset	18 094 671,79	7 606 736,34
Maksetut korkoennakot	0,00	0,00
<b>Yhteensä</b>	<b>18 094 671,79</b>	<b>7 606 736,34</b>
<b>Muut</b>		
Muut maksetut ennakomaksut	27 445,06	19 729,13
Muut siirtosaamiset	164 163,60	128 830,70
<b>Yhteensä</b>	<b>191 608,66</b>	<b>148 559,83</b>
<b>Siirtosaamiset ja maksetut ennakot yhteensä</b>	<b>18 286 280,45</b>	<b>7 755 296,17</b>

**23. Laskennalliset verosaamiset ja -velat**

31.12.2023

Jaksotuseroista  
Muista väliaikaisista eroista

**Yhteensä**

Laskennalliset verosaamiset	Laskennalliset verovelat	Netto
671 067,34	0,00	671 067,34
1 562 065,12	247 578,86	1 314 486,26
<b>2 233 132,46</b>	<b>247 578,86</b>	<b>1 985 553,60</b>

Laskennallisiin verosaamisiin sisältyy verotuksessa vahvistetuista tappioista kirjattua laskennallista verosaamista yhteensä  euroa.

Muista väliaikaisista eroista johtuvat laskennalliset verosaamiset ja -velat perustuvat oman pääoman käyvän arvon rahastoon kirjatuihin eristä eli käypään arvoon käyvän arvon rahaston kautta kirjattujen rahoitusvarojen ja rahavirtaa suojaavien johdannaisten arvostustuloksiin.

Lisäksi muissa väliaikaisissa eroissa esitetään IFRS 9-siirtymästä 1.1.2018 aiheutuneet väliaikaiset erot.

**Arvonkorotukset 31.12.2023**

Taseeseen sisältyy kiinteistöistä tehtyjä arvonkorotuksia

Arvonkorotukset eivät ole veronalaisia. Jos arvonkorotuksen kohteet myytäisiin, arvonkorotukset realisoituisivat myyntivoitoksi, josta tuloveron määrä olisi

**Tilinpäätöslirtojen kertymä**

Poistoero  
Verotusperusteiset varaukset

**Yhteensä**

Tasearvo	Lask. verovelka	Netto
164 640,00	32 928,00	131 712,00
48 755 004,13	9 751 000,83	39 004 003,30
<b>48 919 644,13</b>	<b>9 783 928,83</b>	<b>39 135 715,30</b>

Poistoero ja verotusperusteiset varaukset on merkitty taseeseen laskennallisella verolla vähentämättömään määrään. Omien varojen laskelmassa poistoero ja verotusperusteiset varaukset laskennallisella verolla vähennettynä on rinnastettu ensisijaisiin omiin varoihin.



## 24. Yleiseen liikkeeseen lasketut velkakirjat

	Kirjanpitoarvo 31.12.2023	Nimellisarvo 31.12.2023	Kirjanpitoarvo 31.12.2022	Nimellisarvo 31.12.2022
Sijoitustodistukset	0,00	0,00	0,00	0,00
Joukkovelkakirjalainat	0,00	0,00	0,00	0,00
Muut	0,00	0,00	0,00	0,00
<b>Yhteensä</b>	<b>0,00</b>	<b>0,00</b>	<b>0,00</b>	<b>0,00</b>

## 25. Muut velat

	31.12.2023	31.12.2022
Arvopapereiden ostovelat	0,00	0,00
Maksujenvälitysvelat	4 923 494,43	5 068 335,10
Muut	2 205 698,06	1 720 396,81
<b>Yhteensä</b>	<b>7 129 192,49</b>	<b>6 788 731,91</b>

## 26. Pakolliset varaukset

## 31.12.2023

	Eläkevaraukset	Verovaraukset	Takausvastuut	Vuokravastuut	Muut	Yhteensä
Varaukset 1.1.	0,00	0,00	0,00	325 684,80	195 220,90	520 905,70
+ varausten lisäys					875 255,47	875 255,47
- käytetyt varaukset						0,00
- peruutukset				22 474,16	14 352,45	36 826,61
Varaukset 31.12.	<b>0,00</b>	<b>0,00</b>	<b>0,00</b>	<b>303 210,64</b>	<b>1 056 123,92</b>	<b>1 359 334,56</b>

Muut pakolliset varaukset sisältävät taseen ulkopuolisista sitoumuksista kirjattuja odotettuja luottotappioita

**648 479,37**

## 31.12.2022

	Eläkevaraukset	Verovaraukset	Takausvastuut	Vuokravastuut	Muut	Yhteensä
Varaukset 1.1.	0,00	0,00	0,00	0,00	160 570,13	160 570,13
+ varausten lisäys				362 324,34	51 185,77	413 510,11
- käytetyt varaukset						0,00
- peruutukset				36 639,54	16 535,00	53 174,54
Varaukset 31.12.	<b>0,00</b>	<b>0,00</b>	<b>0,00</b>	<b>325 684,80</b>	<b>195 220,90</b>	<b>520 905,70</b>

Muut pakolliset varaukset sisältävät taseen ulkopuolisista sitoumuksista kirjattuja odotettuja luottotappioita

**123 223,90**

## 27. Siirtovelat ja saadut ennakot

## Korot

	31.12.2023	31.12.2022
Korkovelat	20 765 065,01	3 434 966,22
Saadut korkoennakot	15 337,83	21 988,29
<b>Yhteensä</b>	<b>20 780 402,84</b>	<b>3 456 954,51</b>

## Muut

Muut saadut ennakomaksut	6 407,49	24 218,29
Muut siirtovelat	11 460 983,85	9 077 611,55
<b>Yhteensä</b>	<b>11 467 391,34</b>	<b>9 101 829,84</b>

## Siirtovelat ja saadut ennakot yhteensä

**32 247 794,18**      **12 558 784,35**

## 28. Velat, joilla on huonompi etuoikeus kuin muilla veloilla

## Velat, joilla on huonompi etuoikeus kuin muilla veloilla

	31.12.2023	31.12.2022
Pääomalainat	0,00	0,00
Muut	0,00	0,00
<b>Yhteensä</b>	<b>0,00</b>	<b>0,00</b>



**Käyvän arvon rahaston muutokset**

	Tilikauden alku	Lisäykset	Vähennykset	Tuloslaskelmaan siirretty	Tilikauden päätyessä
Saamistodistukset	0,00	0,00	0,00	0,00	0,00
Osakkeet ja osuudet	0,00	120 217,18	0,00	0,00	120 217,18
Muut	-10 024 636,04	4 720 469,33	944 093,86	0,00	-6 248 260,57
Rahavirran suojaus	-12 530 795,02	4 720 469,33	0,00	0,00	-7 810 325,69
laskennalliset verot	2 506 158,98	0,00	944 093,86		1 562 065,12
<b>Yhteensä</b>	<b>-10 024 636,04</b>	<b>4 840 686,51</b>	<b>944 093,86</b>	<b>0,00</b>	<b>-6 128 043,39</b>

**Oma pääoma**

31.12.2022

	Oma pääoma tilikauden alussa	Lisäykset	Vähennykset	Siirrot erlen välillä	Oma pääoma tilikauden lopussa
<b>Oma pääoma yhteensä</b>	<b>381 206 859,70</b>	<b>28 494 446,65</b>	<b>-26 775 146,97</b>	<b>0,00</b>	<b>382 926 159,38</b>
Osuuspääoma	90 508 384,09	4 731 915,91	-4 189 800,00	0,00	91 050 500,00
Jäsenosuudet	7 284 384,09	95 415,91	-158 300,00	0,00	7 221 500,00
Tuotto-osuudet	83 224 000,00	4 636 500,00	-4 031 500,00		83 829 000,00
Ylikurssirahasto	0,00				0,00
Arvonkorotusrahasto	0,00				0,00
Muut sidotut rahastot	<b>32 003 720,49</b>	<b>4 005 759,42</b>	<b>-20 028 797,26</b>	<b>0,00</b>	<b>15 980 682,65</b>
Vararahasto	26 005 318,69				26 005 318,69
Käyvän arvon rahasto	5 998 401,80	4 005 759,42	-20 028 797,26		-10 024 636,04
Sääntöjen mukaiset rahastot	0,00				0,00
Muut rahastot	0,00				0,00
Vapaat rahastot	116 885 024,79				116 885 024,79
Edellisten tilikausien voitto tai tappio	141 809 730,33		-2 556 549,71		139 253 180,62
Tilikauden voitto tai tappio		19 756 771,32	0,00		19 756 771,32

**Käyvän arvon rahaston muutokset**

	Tilikauden alku	Lisäykset	Vähennykset	Tuloslaskelmaan siirretty	Tilikauden päätyessä
Saamistodistukset	0,00	0,00	0,00	0,00	0,00
Osakkeet ja osuudet	0,00	0,00	0,00	0,00	0,00
Muut	5 998 401,80	4 005 759,42	20 028 797,26	0,00	-10 024 636,04
Rahavirran suojaus	7 498 002,24	0,00	20 028 797,26	0,00	-12 530 795,02
laskennalliset verot	-1 499 600,44	4 005 759,42	0,00		2 506 158,98
<b>Yhteensä</b>	<b>5 998 401,80</b>	<b>4 005 759,42</b>	<b>20 028 797,26</b>	<b>0,00</b>	<b>-10 024 636,04</b>

**30. Sidottu ja vapaa oma pääoma sekä jakokelvottomat vapaan oman pääoman erät****Oma pääoma 31.12.2023**

Sidottu oma pääoma

107 456 875,30

Vapaa oma pääoma

315 472 523,08

**Oma pääoma yhteensä****422 929 398,38****Voltonjakokelpoiset varat 31.12.2023**

Vapaa oma pääoma

315 472 523,08

- aktivoidut kehittämismenot

- muut jakokelvottomat erät

6 157 323,39

**Voltonjakokelpoiset varat****309 315 199,69**

## 31. Rahoitusvarojen ja -velkojen maturiteettijakauma 31.12.2023

Jäljellä oleva juoksu-aika	alle 3 kk	3 - 12 kk	1 - 5 vuotta	5 - 10 vuotta	ylli 10 vuotta
Keskuspankkirahoitukseen oikeuttavat saamis-todistukset	0,00	0,00	0,00	0,00	0,00
Saamiset luottolaitoksilta	358 205 326,63	56 000 000,00	354 900 000,00	76 000 000,00	0,00
Saamiset yleisöltä ja julkisyhteisöiltä	83 435 950,37	157 420 795,95	421 016 838,84	469 425 493,55	552 762 044,15
Saamistodistukset	0,00	500 000,00	2 867 094,05	0,00	0,00
Velat luottolaitoksille	7 789 521,89	69 800 000,00	189 300 000,00	64 000 000,00	0,00
Velat yleisölle ja julkisyhteisöille	1 936 670 421,81	13 485 598,30	127 700,00	155 068,44	0,00
Yleiseen liikkeeseen lasketut velkakirjat	0,00	0,00	0,00	0,00	0,00
Velat, joilla huonompi etuoikeus	0,00	0,00	0,00	0,00	0,00
Johdannaissopimukset, nimellisarvot	24 621,43	22 103 719,36	168 791 171,64	220 571 259,11	296 720 134,79

Muut kuin määräaikaiset talletukset sisältyvät maturiteettiluokkaan "alle 3 kk".

## 32a. Koti- ja ulkomaanrahan määrälliset omaisuus- ja velkaerät 31.12.2023

	Kotimaan raha	Ulkomaan raha
Saamiset luottolaitoksilta	843 923 743,28	1 181 583,35
Saamiset yleisöltä ja julkisyhteisöiltä	1 684 061 122,86	0,00
Keskuspankkirahoitukseen oikeuttavat saamistodistukset ja muut saamistodistukset	3 367 094,05	0,00
Johdannaissopimukset	24 136 496,02	0,00
Muu omaisuus	247 805 717,21	6 728,48
Velat luottolaitoksille	330 889 521,89	0,00
Velat yleisölle ja julkisyhteisöille	1 949 257 237,53	1 181 551,02
Yleiseen liikkeeseen lasketut velkakirjat	0,00	0,00
Johdannaissopimukset ja kaupankäyntitaroituksessa pidettävät velat	10 321 232,21	0,00
Velat, joilla on huonompi etuoikeus kuin muilla veloilla	0,00	0,00
Muut velat	40 981 095,26	2 804,83

## 32b. Rahoitusvarojen ja -velkojen käyvät arvot ja kirjanpitoarvot sekä käypien arvojen hierarkia 31.12.2023

Rahoitusvarat	Kirjanpitoarvo	Käypä arvo
Käteiset varat	631 968,70	631 968,70
Saamiset luottolaitoksilta	845 105 326,63	845 105 326,63
Saamiset yleisöltä ja julkisyhteisöiltä	1 684 061 122,86	1 684 061 122,86
Saamistodistukset	3 367 094,05	3 327 094,05
Osakkeet ja osuudet	217 831 652,19	217 831 652,19
Johdannaissopimukset	24 136 496,02	24 136 496,02
<b>Yhteensä</b>	<b>2 775 133 660,45</b>	<b>2 775 093 660,45</b>
<b>Rahoitusvelat</b>		
Velat luottolaitoksille	330 889 521,89	330 889 521,89
Velat yleisölle ja julkisyhteisöille	1 950 438 788,55	1 950 438 788,55
Yleiseen liikkeeseen lasketut velkakirjat	0,00	0,00
Johdannaissopimukset	10 321 232,21	10 321 232,21
Velat, joilla on huonompi etuoikeus kuin muilla veloilla	0,00	0,00
<b>Yhteensä</b>	<b>2 291 649 542,65</b>	<b>2 291 649 542,65</b>

## Taseessa käypään arvoon arvostetut rahoitusinstrumentit

	Taso 1	Taso 2	Taso 3	Yhteensä
Saamistodistukset			1 367 094,05	1 367 094,05
Osakkeet ja osuudet			217 831 652,19	217 831 652,19
Johdannaiset (positiiviset käyvät arvot)		24 136 496,02		24 136 496,02
Johdannaiset (negatiiviset käyvät arvot)		10 321 232,21		10 321 232,21

Arvostusmenetelmät, joiden laskentaparametreihin sisältyy epävarmuutta (Taso 3)

Avaava tase 1.1.2023	220 198 296,59
siirrot tasoon 3	0,00
siirrot tasosta 3	0,00
muu muutos	-999 550,35
Päättävä tase 31.12.2023	219 198 746,24

Taso 1: Noteeratut markkinahinnat

Hierarkiatasoon 1 ryhmitellyt erät koostuvat pörssiessä listatuista osakkeista, noteeratuista yritysten, valtioiden ja rahoituslaitosten velkapapereista sekä pörssijohdannaisista. Kyseisten instrumenttien käypä arvo määräytyy toimivilta markkinoilta saatavien noteerausten perusteella

Taso 2: Arvostusmenetelmät havainnoitavissa olevia syöttötietoja käyttäen

Arvostusmenetelmät, jotka perustuvat luotettaviin laskentaparametreihin. Hierarkiatasoon 2 luokiteltujen instrumenttien käyvä arvoilla tarkoitetaan arvoa, joka on johdettavissa rahoitusvälineen osien tai vastaavien rahoitusvälineiden markkina-arvosta, tai arvoa, joka on laskettavissa rahoitusmarkkinoilla yleisesti hyväksytyillä arvostusmalleilla ja -menetelmillä, jos markkina-arvo on niiden avulla luotettavasti arvioitavissa. Tähän hierarkiatasoon on luokiteltu suurin osa OP Yrityspankki -konsernin OTC-johdannaisista sekä yritysten, valtioiden ja rahoituslaitosten noteeratut velkapaperit, joita ei ole luokiteltu tasolle 1.

Taso 3: Arvostusmenetelmät ei havainnoitavissa olevia syöttötietoja käyttäen

Arvostusmenetelmät, joiden laskentaparametreihin sisältyy epävarmuutta. Hierarkiatasoon 3 luokitellut instrumentit arvostetaan hinnoittelumalleilla joiden laskentaparametreihin sisältyy epävarmuutta. Lisäksi tasoon 3 luokitellaan velkapapereita, joille noteerauksia on markkinoilla arvostuspäivänä vain vähän tai ei ollenkaan. Kyseiseen tasoryhmään sisällytetään sijoitukset OP Osuuskunnan jäsen- ja lisäosuuksiin. Tason 3 käypä arvo perustuu kolmannelta osapuolelta saatavaan hintatietoon.

### 32c.Rahoitusvarojen ja -velkojen IFRS 9- standardin mukainen luokittelu 31.12.2023

Jaksotettu hankintameno	Käypään arvoon käyvän arvon rahaston kautta kirjattavat	Kaupankäynti-tarkoituksessa pidettävät	On luokiteltava käypään arvoon tulosvaikuttavasti	Suojaavat Johdannaiset
<b>Rahoitusvarat</b>				
Käteiset varat	631 968,70	0,00	0,00	0,00
Saamiset luottolaitoksilta	845 105 326,63	0,00	0,00	0,00
Saamiset yleisöltä ja julkisyhteisöiltä	1 684 061 122,86	0,00	0,00	0,00
Keskusp.rah.oik. saamistod ja muut saamistod	2 000 000,00	0,00	1 367 094,05	0,00
Osakkeet ja osuudet	0,00	215 334 800,00	2 496 852,19	0,00
Johdannaispimukset	0,00	0,00	0,00	24 136 496,02
<b>Yhteensä</b>	<b>2 531 798 418,19</b>	<b>215 334 800,00</b>	<b>3 863 946,24</b>	<b>0,00</b>
<b>Rahoitusvelat</b>				
Velat luottolaitoksille	330 889 521,89	0,00	0,00	0,00
Velat yleisölle ja julkisyhteisöille	1 950 438 788,55	0,00	0,00	0,00
Yleiseen liikkeeseen lasketut velkakirjat	0,00	0,00	0,00	0,00
Johdannaispimukset	0,00	0,00	0,00	10 321 232,21
Velat, joilla on huonompi etuoik. kuin muilla veloilla	0,00	0,00	0,00	0,00
<b>Yhteensä</b>	<b>2 281 328 310,44</b>	<b>0,00</b>	<b>0,00</b>	<b>10 321 232,21</b>

Velat luottolaitoksille sisältää OP Asuntoluottopankki Oyj:n väliluottoja

292 100 000,00 euroa

## 33. Vakuudeksi annettu omaisuus 31.12.2023

	Pantit	Kiinnitykset	Muut Vakuudet	Yhteensä
<b>Omasta velasta annetut vakuudet</b>				
Velat luottolaitoksille	0,00	0,00	0,00	0,00
Velat yleisölle ja julkisyhteisöille	0,00	0,00	0,00	0,00
Yleiseen liikkeeseen lasketut velkakirjat	0,00	0,00	0,00	0,00
Johdannaissop. ja kaupankäyntitarkoituksessa pidettävät velat	0,00	0,00	0,00	0,00
Muut velat	0,00	0,00	0,00	0,00
Huonommalla etuoikeudella olevat velat	0,00	0,00	0,00	0,00
Yhteensä	<b>0,00</b>	<b>0,00</b>	<b>0,00</b>	<b>0,00</b>
<b>Muusta syystä omasta puolesta annetut vakuudet</b>	0,00	0,00	0,00	0,00
<b>Muiden puolesta annetut</b>	0,00	0,00	319 418 943,46	319 418 943,46
<b>Annetut vakuudet yhteensä</b>	<b>0,00</b>	<b>0,00</b>	<b>319 418 943,46</b>	<b>319 418 943,46</b>

## 34. Lisäeläketurva

Lisäeläketurvan järjestämisestä tilikauden aikana aiheutunut eläkemenon määrä

4 606,79
----------

Pankin henkilökunnan lakisääteinen eläketurva on järjestetty Eläkevakuutusyhtiö Ilmarisen kautta ja lisäeläketurva OP-Henkivakuutuksen kautta.

## 35. Rahoitusleasing- ja muut vuokravastuut

Yhden vuoden kuluessa maksettavat  
Yli vuoden kuluessa ja enintään 5 vuoden kuluessa maksettavat  
Yli 5 vuoden kuluessa maksettavat  
**Yhteensä**

31.12.2023

172 557,04

284 766,76

54 956,18

**512 279,98**

Sopimusten olennaiset irtisanomis- ja lunastusehdot

## 36. Taseen ulkopuoliset sitoumukset

Taseen ulkopuoliset sitoumukset 31.12.2023

**Asiakkaan puolesta kolmannen hyväksi  
annetut sitoumukset**

Takaukset

**Asiakkaan hyväksi annetut peruuttamattomat  
sitoumukset**

Arvopapereiden takaisinostositoumukset

Muut

josta luottolupaukset

Tytäryritysten puolesta	Osakkuusyritysten puolesta	Muiden puolesta	Yhteensä
0,00	0,00	121 143 045,17	121 143 045,17
0,00	0,00	24 719 078,92	24 719 078,92
0,00	0,00	24 719 078,92	24 719 078,92
0,00	0,00	96 423 966,25	96 423 966,25
0,00	0,00	0,00	0,00
0,00	0,00	96 423 966,25	96 423 966,25
0,00	0,00	96 207 966,25	96 207 966,25

## 37. Muut vastuusitoumukset ja vastuut tilikauden päättyessä

Pankki on velvollinen tarkistamaan vuonna 2015 ja sen jälkeen valmistuneista kiinteistöinvestoinneista tekemään alv-vähennyksiä, jos kiinteistön verollinen käyttö vähenee kymmenen vuoden tarkistusjakson aikana. Viimeiset tarkistusvuodet ovat 2023-2032 kiinteistöinvestoinnin valmistusajankohdasta riippuen

Maksamaton kauppahinta, enintään 1 730 000,00 euroa Savolan kiinteistöistä nrot 740-2-1-3, 740-2-2-15 ja

7140-2-2-16. Kauppakirjan allekirjoituspäivä on 11.1.2008.

31.12.2023

75 653,70

1 730 000,00

0,00

**1 805 653,70**

## 38. Henkilöstö ja toimielinten jäsenet sekä lähipiiri

## Henkilöstön lukumäärä keskimäärin v. 2023

Vakinainen kokoaikainen henkilöstö  
 Vakinainen osa-aikainen henkilöstö  
 Määräaikainen henkilöstö

## Yhteensä

Keskimääräinen lkm	Muutos tilikauden alkana
140	4
5	-5
12	7
<b>157</b>	<b>6</b>

## Toimielinten jäsenten palkat ja palkkiot v. 2023

Hallintoneuvoston jäsenet  
 Hallituksen jäsenet sekä toimitusjohtaja ja hänen sijaisensa  
 josta toimitusjohtaja Jari Himaselle maksetut palkat ja palkkiot  
 sekä luontoisedut

Palkat ja palkkiot
46 160,00
745 231,92
412 104,59
14 550,00

Edustajiston kokouksessa tehdyn päätöksen mukaan hallintoneuvoston puheenjohtajalle maksetaan palkkiota 910 euroa kuukaudessa, varapuheenjohtajalle 455 euroa kuukaudessa, mikäli hänellä on selkeä rooli työssään, sekä kokouspalkkiot 400 euroa kokoukselta. Muille jäsenille maksetaan kokouspalkkiota 400 euroa kokoukselta.

Hallintoneuvoston kokouksessa tehdyn päätöksen mukaan hallituksen puheenjohtajalle maksetaan palkkiota 2115 euroa kuukaudessa, varapuheenjohtajalle 1057,50 euroa kuukaudessa, mikäli hänellä on itsenäinen rooli ja hän sijaistaa puheenjohtajaa. Lisäksi heille maksetaan kokouspalkkio 540 euroa kokoukselta. Muille jäsenille maksetaan palkkiota 520 euroa kuukaudessa, minkä lisäksi heille maksetaan kokouspalkkiota 540 euroa kokoukselta. Pankin toimitusjohtajalle ei makseta hallitustyöskentelystä erillisiä palkkioita tai muita etuisuuksia.

Toimitusjohtajan vanhuuseläkeikä on 63 vuotta. Eläke-etuudet määräytyvät eläkelakien ja OP:n omien eläkejärjestelmien mukaisesti. Toimitusjohtajan noudattama irtisanomisaika on 3 kuukautta ja työnantajan noudattama irtisanomisaika on 6 kuukautta, jolloin hänelle irtisanomisaajan palkan lisäksi suoritetaan korvauksena 12 kuukauden rahapalkkaa vastaava korvaus.

## Muuttuva palkitseminen

Muuttuva palkitseminen koostuu vuonna 2023 tulospalkkiojärjestelmästä ja henkilöstörahostosta. Tulospalkkiojärjestelmästä kirjattu velka oli siirtovelloissa 31.12.2023 yhteensä 1 285 618,25 euroa (690 029,19). Henkilöstörahostoon tehtävän palkkiosirron määrä vuodelta 2023 on noin 3,0 % (1,5 %) rahaston jäsenten palkkasummasta. Vuonna 2023 kirjattiin henkilöstörahostopalkkioita yhteensä 222 928,26 euroa (100 941,95). Tarkemmin muuttuvasta palkitsemisesta kerrotaan laatimisperiaatteissa.

## Tilintarkastajille maksetut palkkiot toimeksiantoryhmittäin v. 2023

Tilintarkastuksesta  
 Tilintarkastajan muut lausunnot  
 Veroneuvonta  
 Muut palvelut  
 Yhteensä

Tilintarkastus-palkkiot
37 326,22
0,00
0,00
0,00
<b>37 326,22</b>

## Toimielinten jäsenten saamat luotot, takaukset ja vakuudet 31.12.2023

Hallintoneuvoston jäsenet  
 Hallituksen jäsenet  
 sekä toimitusjohtaja ja hänen sijaisensa  
 Yhteensä

Rahallinat 1.1.	Lisäykset	Vähennykset	Rahallinat 31.12.	Takaukset ja muut taseen ulkopuolliset sitoumukset
1 873 827,99	334 695,96	783 130,66	1 425 393,29	3 197,15
922 711,56	343 001,49	371 094,62	894 618,43	8 696,59
<b>2 796 539,55</b>	<b>677 697,45</b>	<b>1 154 225,28</b>	<b>2 320 011,72</b>	<b>11 893,74</b>

Ilmoitetut luvut sisältävät luotot ja takaukset, jotka luottolaitos tai sen konserniin tai konsolidointiryhmään kuuluva yritys on antanut luottolaitoksen hallinto- ja valvontaelinten jäsenille. Toimielinten jäsenten antamat henkilötakaukset sisältyvät myös rahallinat erään.





		Omistusosuus, %	Oma pääoma	Tilikauden voitto tai tappio
<b>Omistusyhteisyritykset</b>				
Yrityksen nimi:	OP Koti Itä-Suomi	29,90 %	2 141 625,39	459 360,36
Kotipaikka:	Kuopio			
Yrityksen nimi:				
Kotipaikka:				
Yrityksen nimi:				
Kotipaikka:				
Yrityksen nimi:				
Kotipaikka:				
Yrityksen nimi:				
Kotipaikka:				
Yrityksen nimi:				
Kotipaikka:				
Yrityksen nimi:				
Kotipaikka:				
		Omistusosuus, %	Oma pääoma	Tilikauden voitto tai tappio
<b>Yritykset, joissa luottolaitoksella on rajoittamaton vastuu</b>				
Yrityksen nimi:				
Kotipaikka:				
Yritysmuoto:				
Yrityksen nimi:				
Kotipaikka:				
Yritysmuoto:				
Yrityksen nimi:				
Kotipaikka:				
Yritysmuoto:				
Yrityksen nimi:				
Kotipaikka:				
Yritysmuoto:				

#### 40. Osuuspankin jäsenten lukumäärä sekä maksamatta olevat ja irtisanotut osuusmaksut 31.12.2023

Jäsenten lukumäärä	68 797
Maksamatta olevat osuusmaksut	0,00
Irtisanotut jäsenosuusmaksut	282 899,99
Irtisanotut tuotto-osuusmaksut	8 625 100,00

**Irtisanotun osuuspääoman takaisinmaksun edellytykset ja ajankohta**

Osuuspankkien omaan pääomaan sisältyy osuuspankkien jäsenten jäsenosuusmaksut sekä jäsenten tekemät sijoitukset tuotto-osuuksiin, joiden koron maksusta ja pääoman palauttamisesta pankilla on ehdoton oikeus kieltäytyä. Jäsenen on jäseneksi liittymisen yhteydessä hankittava yksi jäsenosuus ja maksettava yksi siihen liittyvä jäsenosuusmaksu. Osuuspankin jäsenyys (omistaja-asiakkuus) antaa äänioikeuden osuuskunnan kokouksessa/edustajiston vaaleissa. Jokaisella osuuspankin jäsenellä on yksi ääni. Tuotto-osuus ei tuota äänivaltaa.

Vuodelle 2023 tavoitellaan 4,5 %:n ja vuodelle 2024 5,5 %:n korkoa tuotto-osuuksille, maksettava korko vahvistetaan vuosittain jälkikäteen. Tuottotavoite voi muuttua vuosittain.

Mikäli osuuspankki ei ole kieltäytynyt palauttamisesta, jäsenosuusmaksu ja tuotto-osuusmaksu voidaan palauttaa 12 kuukauden kuluttua sen tilikauden päättymisestä, jonka aikana jäsenyys on päättynyt tai tuotto-osuuden omistaja on irtisanonut osuuden. Ellei palautusta voida jonakin vuonna maksaa täysimääräisesti, maksamatta jäänyt osa maksetaan seuraavien tilinpäätösten perusteella käytettävissä olevista omista pääomista. Edellä määrätty oikeus maksamatta jääneen osan jälkipalautukseen päättyy kuitenkin viidennen seuraavan tilinpäätöksen jälkeen. Maksamatta jääneelle osalle ei makseta korkoa.

**41. Asiakasvarat**

Osuuspankin sellaisten omissa nimissään asiakkaan lukuun hallitsemien varojen kokonaismäärä, joita sijoituspalvelulain 9. luvun mukaan ei merkitä varoiksi osuuspankin taseeseen

31.12.2023
674 072 391,00

**Pitkäaikaisrahoituspalvelu**

OP-eläkesäästön eläketili  
Määräaika- tai muulle talletustilille tehdyt sijoitukset  
Osuuspankin taseessa olevat sijoitukset yhteensä  
Taseen ulkopuoliset sijoitukset, sijoitusrahastot, osakkeet, jvk-lainat (sis. myyntisaamiset/ostovelat)

31.12.2023
108 896,15
0,00
108 896,15
959 981,25

## LUETTELO KIRJANPITOKIRJOISTA JA TOSITELAJEISTA

### OP RYHMÄN SAP tositelajit ja tositenumerosarjat

Pankin pääkirjanpito on SAP-järjestelmässä ja osakirjanpitojen tiedot on siirretty pääkirjanpitoon yhdistelmänä tai muuna yhteenvetona.

Merkittävimmät osakirjanpidot:

Ottolainaus  
 Antolainaus  
 Omistaja-asiakasrekisteri  
 Bonusjärjestelmä  
 Tuotto-osuudet  
 Korva, arvopaperikirjanpito  
 Matkavaluutta  
 ASLA, asiakaslaskutus  
 Calypso, johdannais- ja arvopaperikirjanpito  
 JORR, johdannaisreskontra  
 Pankkitakaukset  
 Haltia, kiinteistökirjanpito  
 Havas, vastike- ja vuokrareskontra  
 POPS, Pankkien väliset online pikasiirrot ja shekit  
 SAP HR ja Aditro  
 SAP käyttöomaisuus  
 SAP osto- ja myyntireskontra, Ariba, Basware IP ja Basware maksuliikenne

Sovellus- tosite *)	Nimi	Tosite- laji	Numerosarja alku	loppu
	TOISTUVA TOSITE	X1	9992000001	9992099999
	KAUDEN PÄÄTÖS, lopullinen	SA	1000010001	1000019999
	KAUDEN PÄÄTÖSTOS, purettavat	SB	1000020001	1000029999
	PÄIVITÄISTOSITE	SE	1000050001	1000059999
	ICT SUPERJAKSOTUS	SF	1000060001	1000069999
	SALDONSIIIRTO, PURETTAVA (taseen väärän merkisten saldojen siirto)	SS	1000090001	1000099999
	ARVONLISÄVERON KORJAUS	SV	1000100000	1000109999
	RYHMAKOHT.ARVONALENT	GX	1000180001	1000189999
	PÄIVITT.TOS./OKO PKL	SO	1000200001	1000209999
	ALV-VELOITUS	GZ	1000210001	1000219999
	ALV-SIIIRTO	ST	1000220001	1000229999
	SOS.KULUVELAN SIIIRTO	SR	1000230001	1000239999
	SIJ.OM. PÄIVITT./VAR	SP	1000240001	1000249999
	SIJ.OM TP PURETT/VAR	SQ	1000250001	1000259999
	KIINTEISTÖSIJ. PÄIV.	SZ	1000280001	1000289999
	ELIMINOINTI BALTIA purettava	MB	1000300001	1000309999
	SALDONSIIIRTO, EI-PURETTAVA	SJ	1000330001	1000339999
	KIINT YHT AVAAVA TASE	QN	1000360001	1000369999
	SISÄISET TOSITTEET	S1	1000370001	1000379999
	PIVO-LIMIITTI	S2	1000380001	1000389999
	KÄYTTÖOMAISUUS	AA	1010000001	1010999999 RABUCH00 **)
	KÄYTTÖOMAISUUS POISTOT	AF	1011000001	1011999999 RAPER00 **)
	LASKU e-Flow/SAP eliminoitavat	LF	1021000001	1021999999
	LASKU MANUAALINEN eliminoitavat	LM	1022000001	1022999999
	LASKUN PERUUTUS AUTOMAATTINEN	LP	1024000001	1024999999
	LASKUN MANUAALINEN MAKSU	KA	1025000001	1025999999
	AUTOMAATTISET MAKSUT	KZ	1026000001	1026999999
	LASKU E-Flow/SAP ei eliminoitavat	LG	1027000001	1027999999
	LASKU MANUAALINEN ei eliminoitavat	LN	1028000001	1028999999
	MYNTILASKU MANUAALINEN eliminoitavat	DR	1030000001	1030999999
	HYVITYSLASKU MANUAALINEN eliminoitavat	DG	1031000001	1031999999
	MYNTILASKUN PERUUTUS	DA	1032000001	1032999999
	HYVITYSLASKUTUS eliminoitavat	DI	1034000001	1034999999
	LASKUN MAKSU	DZ	1035000001	1035999999
	HYVITYSLASKUTUS ei eliminoitavat	DJ	1036000001	1036999999
	MYNTILASKU MANUAALINEN ei eliminoitavat	DS	1037000001	1037999999
	MYNTILASKUTUS eliminoitavat	DT	1038000001	1038999999
	MYNTILASKUTUS ei eliminoitavat	DU	1039000001	1039999999
	TASAU	MT	1040000001	1040999999
	KONEKIELISET TILIOTETAPAHTUMAT	FB	1042000001	1042999999
	JAHA/KOTIPANKKI	FD	1044000001	1044999999
	OSAMAKSULEASING (VIEW21) /OPR	FT	1056000001	1056999999
9900095	SRJ-TAPAHTUMAT	FU	1059000001	1059999999
	TYÖNANTAJAN ST-MAKSU	FX	1070000001	1070999999
	DIME/SIJ.RAHASTOT	GR	1071000001	1071999999
	ANALYSTE	IE	1073000001	1073999999
	ANALYSTE (9802)	IE	1073000001	1075999999
	MYNTILASKU/KIPINÄ	DB	1074000001	1074999999
	TEM MATKALASKUT	MK	1076000001	1076999999

Sovellus- tosite *)	Nimi	Tosite- laji	Numerosarja alku	loppu
	VIRO MANU PÄIVITT.	JS	1077000001	1077999999
	LATVIA MANU PÄIVITT.	JT	1080000001	1080999999
	LIETTUA MANU PÄIVITT	JU	1083000001	1083999999
	LOMAPALKAT, OSTOLASKU	LL	1086000001	1086999999
	LOMAPALKAT, MYNTILASKU	DL	1087000001	1087999999
	JAKSOTUSAJO, SAPin man. jaksotus -toiminto	MA	1088000001	1088999999
	ACQUIRING-PALKKIOT, OR	KY	1089000001	1089999999
	ACQUIRING-PALKKIOT, MR	DE	1090000001	1090999999
	AGIOARVOSTUS	SG	1091000001	1091999999
9930004	CAL PÄIVITÄISET VIENNIT	RF	1093000001	1093999999
9930005	CAL PÄIVITÄISET VIENNIT	RF	1093000001	1093999999
9930006	CAL PÄIVITÄISET VIENNIT	RF	1093000001	1093999999
9930007	CAL PÄIVITÄISET VIENNIT	RF	1093000001	1093999999
9930008	CAL PÄIVITT. TASEEN ULKOP.	RH	1094000001	1094999999
9930106	CAL KK-VAIHTEEN VIENNIT	RG	1095000001	1095999999
9930107	CAL KK-VAIHTEEN VIENNIT	RG	1095000001	1095999999
9930108	CAL KK-VAIHTEEN TASEEN ULKOP.	RI	1096000001	1096999999
9900048	LISÄSUUSPÄÄOMA	HB	1097000001	1097999999
	BONUSKERTYMA/CLEARING, OR	LK	1098000001	1098999999
	BONUSKERTYMA/CLEARING, MR	DK	1099000001	1099999999
9900049	PERINNÄN LIITTYMÄ	HC	1100000001	1100999999
990053	Banksyst päivittäiset	JD	1102000001	1102999999
990064	BLV PÄIVITÄISET	JM	1103000001	1103999999
990067	BLT PÄIVITÄISET	JP	1104000001	1104999999
	Banksyst päivittäiset	JD	1163000001	1164999999
	BLV PÄIVITÄISET	JM	1165000001	1166999999
	BLT PÄIVITÄISET	JP	1167000001	1169999999
	Bonuskäyttö toinen op, MR	DO	1105000001	1105999999
	Bonuskäyttö toinen op, OR	LO	1106000001	1106999999
	Ariba tilaus eliminoitava	LU	1108000001	1108999999
	Ariba tilaus ei-eliminoitava	LX	1110000001	1110999999
	ACQUIRING/HALTI	HG	1113000001	1113999999
	SAANA/M2	HJ	1114000001	1114999999
	VAM päivittäiset	HK	1115000001	1115999999
	Oma Kehittäminen	R1	1124000001	1124999999
	OP Laskulaina	HP	1125000001	1125999999
9900051	OPF Maksuliikenne	HQ	1154000001	1154999999
	TAGETIK	T1	1155000001	1155999999
	AFI kirjaus GL:ään	AX	1156000001	1156999999
	FNZ-PALKK.PAL/OP-RAH	IC	1158000001	1158999999
	RI IFRS17	M1	1162000001	1162999999
	Modular luottoresk	HY	1170000001	1170999999
	Automatia/CaaS	HZ	1171000001	1171999999
9900053	OPF Ulkomaan maksut	HS	1172000001	1172999999
	OIVA KON./OPHV	NC	3012000001	3012999999
	RYHMÄVAK. KON./OPHV	NG	3016000001	3016999999
	TAPATURMA KON./OPHV	NL	3021000001	3021999999
	MITTATURVA KON./OPHV	NO	3024000001	3024999999
	AULI KON./OPHV	NT	3029000001	3029999999
	RATTI KON./OPHV	NU	3030000001	3030999999

## PLA-tositelajit

	EK Korvaus Muis.	DD	3211000000	3211999999
	Manuaalipal. Muis.	DM	3212000000	3212999999
	Auli Muis.	E1	3213000000	3213999999
	Oiva Muis.	E2	3214000000	3214999999
	Ratti Muis.	E3	3215000000	3215999999
	Mittaturva Muis.	E6	3217000000	3217999999
	Ryhmävakuutus Muis.	E7	3218000000	3218999999
	Ratti Muis.	F3	3222000000	3222999999
	Asiamiehet	HA	3228000000	3228999999
	Toimittajat - hyvät.	KG	3233000000	3233999999
	Kiint.hall.järj.liit	KH	3234000000	3234999999
	Toimittajat - lasku	KR	3238000000	3238999999
	Ratti Kon.	N3	3245000000	3245999999
	Tapaturma Muis.	OS	3259000000	3259999999
	EK Korvaus Kon.	PT	3283000000	3283999999
	Cross-company korot	QC	3291000000	3291999999
	EU korvaus muis.	OD	3292000000	3292999999
	INV.TILAUSTEN PURKU	QE	3309000000	3309999999
	Tapaturmavak. man. peruut	1G	3323000000	3323999999
	Korkki MK	OK	3339000000	3339999999
	Korkki manuaalitosite	QL	3340000000	3340999999
	EU KORVAUS PERUUTUS	QO	3349000000	3349999999
	AXA muistiotositteet	OX	3352000000	3352999999

Sovellus- tosite *)	Nimi	Tosite- laji	Numerosarja alku	loppu
	ZVS-MAKSUT	TH	6130000001	6130999999
	FORSE	TI	6200000001	6200999999
	SDD SEPA SUORAVELOITUS	RB	6210000001	6210999999
	AQUARIUS/OKO	GP	6240000001	6240999999
	VIEW/PAIVITYKSET	TJ	6250000001	6250999999
	DPS PÄIVITTÄISET	KU	6380000001	6380999999
	DPS TASEEN ULKOPUOL.	KV	6390000001	6390999999
610	ULTRA VALUUTANVAIHTO	TX	6100000001	6100999999
640	LÄHTEVÄT MAKSUMÄÄRÄYKSET	TO	6400000001	6400999999
641	LÄHTEVÄT MAKSUMÄÄRÄYKSET	TO	6400000001	6400999999
642	LÄHTEVÄT MAKSUMÄÄRÄYKSET	TO	6400000001	6400999999
643	LÄHTEVÄT MAKSUMÄÄRÄYKSET	TO	6400000001	6400999999
644	LÄHTEVÄT MAKSUMÄÄRÄYKSET	TO	6400000001	6400999999
645	LÄHTEVÄT MAKSUMÄÄRÄYKSET	TO	6400000001	6400999999
646	LÄHTEVÄT MAKSUMÄÄRÄYKSET	TO	6400000001	6400999999
647	TULEVAT MAKSUMÄÄRÄYKSET	TP	6530000001	6530999999
648	TULEVAT MAKSUMÄÄRÄYKSET	TP	6530000001	6530999999
649	LÄHTEVÄT MAKSUMÄÄRÄYKSET	TO	6400000001	6400999999
653	TULEVAT MAKSUMÄÄRÄYKSET	TP	6530000001	6530999999
654	TULEVAT MAKSUMÄÄRÄYKSET	TP	6530000001	6530999999
666	RPM (Rahanpesun estämisen keskeytyskirjaukset)	KX	6660000001	6660999999
667	RPM/EUR	RM	6670000001	6670999999
670	VALUUTTAPÄÄKASSA	TR	6710000001	6710999999
671	SETELIKAUPAT	TR	6710000001	6710999999
672	VALUUTTAPÄÄKASSA	TR	6710000001	6710999999
673	VALUUTTAPÄÄKASSA	TR	6710000001	6710999999
674	BOND/REPO PÄIVITTÄISET	TS	6740000001	6740999999
675	BOND ARVOSTUKSET	XV	6750000001	6750999999
	TYÖASEMATOSITTEET	TY	9000000001	9099999999
9900001	OTTOLAINAUS	BA	9900100001	9900199999 OT003/OTORP002
990001	OTTOLAINAUS	BA	9900100001	9900199999
9900030	OVY:N LUOTTOVAKUUTUKSET	EJ	9900300001	9900309999
9900031	OVY:N KORVAUS&VARAUS	GE	9900310001	9900319999
9900032	ABASEC/OPSTOCK	GL	9900320001	9900329999
9900005	LÄHETETYT ATK-VÄLITYKSET	BG	9900500001	9900599999 MGKR2005, MGKR2006
9900006	SAAPUNEET ATK-VÄLITYKSET	BH	9900600001	9900699999 MGKR2001
9900007	SELVITETTÄVÄT ATK-VÄLITYKSET	BI	9900700001	9900799999 MGKR2002
9900008	PÄÄKIRJATAPAHTUMAT	BJ	9900800001	9900899999 MGKR2004
990010	POPS BRUTTOCLEARING 16.12.1997 ALKAEN	VF	9901000001	9901099999
9900005	LÄHETETYT ATK-VÄLITYKSET / OKO	EK	9901100001	9901199999
9900006	SAAPUNEET ATK-VÄLITYKSET / OKO	EL	9902200001	9902299999
9900008	PÄÄKIRJATAPAHTUMAT / OKO	EM	9902300001	9902399999
9900026	LUNASTETUT OKON SEKIT	BV	9902600001	9902699999 MGKR2003
990026	LUNASTETUT OKON SEKIT	BV	9902600001	9902699999
990031	ASLA	VM	9903100001	9903199999
990033	ASLA/OMHO	GC	9903300001	9903399999
9900035	POPS/LUNASTAMATTOMAT SEKIT YLI 10V	IG	9903500001	9903599999
9900042	PLATINAJÄRJESTELMÄ	BW	9904200001	9904299999 BJER122
9900043	CLARITY, sisäinen ICT työ (ei peruutettava)	RD	9904300001	9904399999
9900050	PALKAT	BY	9905000001	9905099999 ***)
9900052	LOMAPALKKAVELAT	GV	9905200001	9905299999 ***)
9900060	VALUUTTATILIT	BZ	9906000001	9906099999
990060	VALUUTTAOTTOLAINAUS	BZ	9906000001	9906099999
9900061	VALUUTTATILIT / AGIOT	CA	9906100001	9906199999 DARRAGI/OVARP002
990061	VALUUTTAOTTOLAINAUS /AGIOT	CA	9906100001	9906199999
9900062	VALUUTTATILIT/SIIRTYVÄ KORKO	CB	9906200001	9906299999 DARRASK/OVARP002
990062	VALUUTTAOTTOLAINAUS/SIIRTYVÄT ERÄT	CB	9906200001	9906299999
9900082	HALTIA VUOKRASAAMISET	EH	9908200001	9908299999
9520005	YIT-VUOKRAT	EH	9908200001	9908299999
677	KORVA/PÄIVITTÄISET	CJ	9908300001	9908399999
678	KORVA/HINTAEROT	CJ	9908300001	9908399999
9900083	KORVA-TAPAHTUMAT	CJ	9908300001	9908399999
9900083	KORVA PÄIVITTÄISET	CJ	9908300001	9908399999
9900042	BONUSJÄRJESTELMÄ	BW	9908400001	9908499999
9900091	MAKSULIIKE /ASLA	CN	9909100001	9909199999 ALARKP01 JA 13
9900092	ASLA/OMHO	GA	9909200001	9909299999
991003	LOAN IQ/OKO	GN	9910030001	9910039999
9901011	OTTOLAINAUS /SIIRTYVÄ KORKO	BB	9910110001	9910119999 OT003
9901042	BONUSJÄRJESTELMÄ/SIIRTYVÄ	BX	9910420001	9910429999 BJER221
	BONUSJÄRJ.SIIR.PERUT	BR	9910580001	9910589999
	KORVA-TAP.SIIR.KOR.P	CL	9910600001	9910609999
9901083	KORVA-TAPAHTUMAT/SIIRT. KORKO	CK	9910830001	9910839999
9901083	KORVA OSAKKEET /SIIRTYVÄT	CK	9910830001	9910839999
990083	KORVA RM/ARVOSTUKSET	CK	9910830001	9910839999
991083	KORVA RM/ARVOST.PER.	CL	9910830001	9910839999

Sovellus- tosite *)	Nimi	Tosite- laji	Numerosarja alku	loppu
9900202	SRJ-PALKKIONPALAUTUSJAKSOTUS/OP-RAHASTO	IA	9920200001	9920299999
9900205	OMISTAJAJÄSENREKISTERI	CT	9920500001	9920599999 JRER110
992100	PANKKITAKAUKSET	XI	9921000001	9921009999 PTKR3301
992101	PANKKITAKAUKSET / AGIOT	XJ	9921010001	9921019999
992102	HENKIVAKUUTUS	HV	9921020001	9921029999
9903001	SALDONSIIIRTO	Z1	9930010001	9930019999
9903001	SALDONSIIIRROT	Z1	9930010001	9930019999
9940008	LJR ERIKOISLAINAT	MD	9940080001	9940089999
	PERUUTUS / KUMPPANIKOODIT	PK	9999970001	9999979999
	YLEINEN PERUUTUSTOSITE	PE	9999990001	9999999999

SAPin tositepäiväkirja, kuukausipäiväkirja ja SAPin Ostovelka- ja myyntisaamistilien päiväkirja on arkistoitu InfoArchive -arkistointijärjestelmään.

\*) Tositteet on laadittu konekielisenä arkistoituna REA-arkistointijärjestelmässä.


\*\*) Raportit arkistoitu InfoArchive -arkistointijärjestelmään.

\*\*) Raportit arkistoitu Silta M-Files.


## 1. Tilinpäätöksen ja toimintakertomuksen allekirjoitus

Pieksämäki


helmikuun 6 .päivänä 2024




Titta Saks  
Hallituksen puheenjohtaja



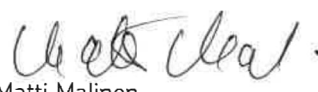
Antti Kaukoranta  
Hallituksen jäsen




Heli Tavasti  
Hallituksen jäsen



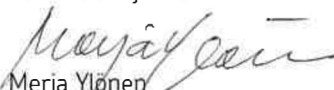
Leena Nikula  
Hallituksen jäsen



Matti Malinen  
Hallituksen varapuheenjohtaja



Toivo Loikkanen  
Hallituksen jäsen




Merja Ylönen  
Hallituksen jäsen

## 2. Lausunto tilinpäätöksestä ja toimintakertomuksesta


Hallintoneuvosto on tänään pidetyssä kokouksessa perehtynyt pankin tilinpäätökseen ja toimintakertomukseen. Vuoden 2024 edustajiston kokoukselle hallintoneuvosto toteaa lausuntonaan, että pankkia on hoidettu lain ja säännösten mukaisesti ja että hallintoneuvostolla ei ole Suur-Savon Osuuspankin tilinpäätöksen eikä toimintakertomuksen johdosta huomautettavaa. Hallintoneuvosto yhtyy hallituksen esitykseen ylijäämää koskeviksi toimenpiteiksi.

Pieksämäki

helmikuun 6 .päivänä 2024



Elina Vauhkonen  
Hallintoneuvoston varapuheenjohtaja



Krista Häkkinen  
Hallintoneuvoston sihteeri

**Tilinpäätösmerkintä**

Suoritetusta tilintarkastuksesta on tänään annettu kertomus.

Jyväskylä

helmikuun 13.päivänä 2024

KPMG Oy Ab



Matti Paananen  
KHT-tilintarkastaja





# Tilintarkastuskertomus

Suur-Savon Osuuspankin edustajistolle

## **Tilinpäätöksen tilintarkastus**

### **Lausunto**

Olemme tilintarkastaneet Suur-Savon Osuuspankin (y-tunnus 2356839-5) tilinpäätöksen tilikaudelta 1.1.–31.12.2023. Tilinpäätös sisältää pankin taseen, tuloslaskelman, rahoituslaskelman ja liitetiedot.

Lausuntonamme esitämme, että tilinpäätös antaa oikean ja riittävän kuvan pankin toiminnan tuloksesta ja taloudellisesta asemasta Suomessa voimassa olevien tilinpäätöksen laatimista koskevien säännösten mukaisesti ja täyttää lakisääteiset vaatimukset.

Lausuntomme on ristiriidaton hallitukselle annetun lisäraportin kanssa.

### **Lausunnon perustelut**

Olemme suorittaneet tilintarkastuksen Suomessa noudatettavan hyvän tilintarkastustavan mukaisesti. Hyvän tilintarkastustavan mukaisia velvollisuuksiamme kuvataan tarkemmin kohdassa *Tilintarkastajan velvollisuudet tilinpäätöksen tilintarkastuksessa*.

Olemme riippumattomia pankista niiden Suomessa noudatettavien eettisten vaatimusten mukaisesti, jotka koskevat suorittamaamme tilintarkastusta ja olemme täyttäneet muut näiden vaatimusten mukaiset eettiset velvollisuutemme.

Emme ole suorittaneet pankille muita kuin tilintarkastuspalveluja.

Käsityksemme mukaan olemme hankkineet lausuntomme perustaksi tarpeellisen määrän tarkoitukseen soveltuvaa tilintarkastusevidenssiä.

### **Olennaisuus**

Tarkastuksemme laajuuteen on vaikuttanut soveltamamme olennaisuus. Olennaisuus on määritetty perustuen ammatilliseen harkintaamme ja se ohjaa tarkastustoimenpiteiden luonteen, ajoituksen ja laajuuden määrittämisessä, sekä todettujen virheellisyyksien vaikutusten arvioimisessa suhteessa tilinpäätökseen kokonaisuutena. Olennaisuuden taso perustuu arvioomme sellaisten virheellisyyksien suuruudesta, joilla yksin tai yhdessä voisi kohtuudella odottaa olevan vaikutusta tilinpäätöksen käyttäjien tekemiin taloudellisiin päätöksiin. Olemme ottaneet huomioon myös sellaiset virheellisyydet, jotka laadullisten seikkojen vuoksi ovat mielestämme olennaisia tilinpäätöksen käyttäjille.

### **Merkittävimmät arvioidut olennaisen virheellisyyden riskit**

Olemme alla kuvanneet arviomme merkittävimmistä olennaisen virheellisyyden riskeistä, mukaan lukien väärinkäytöksestä johtuvan olennaisen virheellisyyden riskeistä, sekä esittäneet yhteenvedon siitä, miten olemme toimineet näiden riskien johdosta.

Olemme ottaneet tilintarkastuksessamme huomioon riskin siitä, että johto sivuuttaa kontroleja. Tähän on sisällytetty arviointi siitä, onko viitteitä sellaisesta johdon tarkoitushakuisesta suhtautumisesta, josta aiheutuu väärinkäytöksestä johtuvan olennaisen virheellisyyden riski.

---

**MERKITTÄVIMMÄT ARVIDUT  
OLENNAISEN VIRHEELLISYYDEN RISKIT**

---

**KUINKA OLEMME TOIMINEET NÄIDEN  
RISKIEN JOHDOSTA**

---

**Saamiset asiakkailta – arvostaminen (tilinpäätöksen laatimisperiaatteet ja liitetiedot 11, 13 ja 16)**

---

- Saamiset asiakkailta, yhteensä 1 684 miljoona euroa, on Suur-Savon Osuuspankin taseen merkittävin erä muodostaen 60 % taseen loppusummasta.
- IFRS 9 *Rahoitusinstrumentit* -standardin mukaisten odotettavissa olevien luottotappioiden laskenta perustuu OP Ryhmän käyttämiin laskentamalleihin sekä asiantuntija-arvioihin. Laskennassa käytetään oletuksia, arvioita ja johdon harkintaa, jotka koskevat erityisesti odotettavissa olevien luottotappioiden todennäköisyyttä, vakuuksien arvostamista, sekä luottoriskin merkittävän kasvun määrittämistä.
- Odotettavissa olevien luottotappioiden laskennan osatekijöitä päivitetään ja tarkennetaan toteutuneen luottoriskikehityksen, laskentaprosessin validoinnin ja kehittämisen sekä sääntelymuutosten ja -vaatimusten perusteella.
- Saamisten tasearvon merkittävydestä, arvostamisessa käytettävien laskentamenetelmien monimutkaisuudesta ja johdon harkinnasta johtuen saamisten arvostaminen on tilintarkastuksen kannalta keskeinen seikka.
- Olemme arvioineet luotonannon ohjeistuksen noudattamista, luottoriskien hallintaa sekä saamisten kirjaamiseen ja valvontaan liittyviä periaatteita ja kontroleja.
- Olemme muodostaneet käsityksen OP Osuuskuntaan keskitettyjen antolainausprosessin osien sekä odotettavissa olevien luottotappioiden laskennan kontrolliympäristöstä keskitettyjä tarkastustoimenpiteitä hyödyntäen.
- Tarkastuksen keskeisimpiä osa-alueita ovat olleet merkittävimmät ECL-laskentaan liittyvät johdon harkintaa edellyttävät tekijät, vakuuksien arvostus ja kassavirtaperusteiseen asiantuntija-arvioon perustuva ECL-laskenta.
- Lisäksi olemme arvioineet Suur-Savon Osuuspankin saamia ja odotettavissa olevia luottotappioita koskevien liitetietojen asianmukaisuutta.

**Tilinpäätöstä koskevat hallituksen ja toimitusjohtajan velvollisuudet**

Hallitus ja toimitusjohtaja vastaavat tilinpäätöksen laatimisesta siten, että se antaa oikean ja riittävän kuvan Suomessa voimassa olevien tilinpäätöksen laatimista koskevien säännösten mukaisesti ja täyttää lakisääteiset vaatimukset. Hallitus ja toimitusjohtaja vastaavat myös sellaisesta sisäisestä valvonnasta, jonka ne katsovat tarpeelliseksi voidakseen laatia tilinpäätöksen, jossa ei ole väärinkäytöksestä tai virheestä johtuvaa olennaista virheellisyttä.

Hallitus ja toimitusjohtaja ovat tilinpäätöstä laatiessaan velvollisia arvioimaan pankin kykyä jatkaa toimintaansa ja soveltuviissa tapauksissa esittämään seikat, jotka liittyvät toiminnan jatkuvuuteen ja siihen, että tilinpäätös on laadittu toiminnan jatkuvuuteen perustuen. Tilinpäätös laaditaan toiminnan jatkuvuuteen perustuen, paitsi jos pankki aiotaan purkaa tai toiminta lakkauttaa tai ei ole muuta realistista vaihtoehtoa kuin tehdä niin.

### **Tilintarkastajan velvollisuudet tilinpäätöksen tilintarkastuksessa**

Tavoitteenamme on hankkia kohtuullinen varmuus siitä, onko tilinpäätöksessä kokonaisuutena väärinkäytöksestä tai virheestä johtuvaa olennaista virheellisyyttä, sekä antaa tilintarkastuskertomus, joka sisältää lausuntomme. Kohtuullinen varmuus on korkea varmuustaso, mutta se ei ole tae siitä, että olennainen virheellisyys aina havaitaan hyvän tilintarkastustavan mukaisesti suoritettavassa tilintarkastuksessa. Virheellisyyksiä voi aiheutua väärinkäytöksestä tai virheestä, ja niiden katsotaan olevan olennaisia, jos niiden yksin tai yhdessä voisi kohtuudella odottaa vaikuttavan taloudellisiin päätöksiin, joita käyttäjät tekevät tilinpäätöksen perusteella.

Hyvän tilintarkastustavan mukaiseen tilintarkastukseen kuuluu, että käytämme ammatillista harkintaa ja säilytämme ammatillisen skeptisyyden koko tilintarkastuksen ajan. Lisäksi:

- Tunnistamme ja arvioimme väärinkäytöksestä tai virheestä johtuvat tilinpäätöksen olennaisen virheellisyyden riskit, suunnittelemme ja suoritamme näihin riskeihin vastaavia tilintarkastustoimenpiteitä ja hankimme lausuntomme perustaksi tarpeellisen määrän tarkoitukseen soveltuvaa tilintarkastusevidenssiä. Riski siitä, että väärinkäytöksestä johtuva olennainen virheellisyys jää havaitsematta, on suurempi kuin riski siitä, että virheestä johtuva olennainen virheellisyys jää havaitsematta, sillä väärinkäytökseen voi liittyä yhteistoimintaa, väärentämistä, tietojen tahallista esittämättä jättämistä tai virheellisten tietojen esittämistä taikka sisäisen valvonnan sivuuttamista.
- Muodostamme käsityksen tilintarkastuksen kannalta relevantista sisäisestä valvonnasta pystyäksemme suunnittelemaan olosuhteisiin nähden asianmukaiset tilintarkastustoimenpiteet mutta emme siinä tarkoituksessa, että pystyisimme antamaan lausunnon pankin sisäisen valvonnan tehokkuudesta.
- Arvioimme sovellettujen tilinpäätöksen laatimisperiaatteiden asianmukaisuutta sekä johdon tekemien kirjanpidollisten arvioiden ja niistä esitettävien tietojen kohtuullisuutta.
- Teemme johtopäätöksen siitä, onko hallituksen ja toimitusjohtajan ollut asianmukaista laatia tilinpäätös perustuen oletukseen toiminnan jatkuvuudesta, ja teemme hankkimamme tilintarkastusevidenssin perusteella johtopäätöksen siitä, esiintyykö sellaista tapahtumiin tai olosuhteisiin liittyvää olennaista epävarmuutta, joka voi antaa merkittävää aihetta epäillä pankin kykyä jatkaa toimintaansa. Jos johtopäätöksemme on, että olennaista epävarmuutta esiintyy, meidän täytyy kiinnittää tilintarkastuskertomuksessamme lukijan huomiota epävarmuutta koskeviin tilinpäätöksessä esitettäviin tietoihin tai, jos epävarmuutta koskevat tiedot eivät ole riittäviä, mukauttaa lausuntomme. Johtopäätöksemme perustuvat tilintarkastuskertomuksen antamispäivään mennessä hankittuun tilintarkastusevidenssiin. Vastaiset tapahtumat tai olosuhteet voivat kuitenkin johtaa siihen, ettei pankin pysty jatkamaan toimintaansa.
- Arvioimme tilinpäätöksen, kaikki tilinpäätöksessä esitettävät tiedot mukaan lukien, yleistä esittämistapaa, rakennetta ja sisältöä ja sitä, kuvastaako tilinpäätös sen perustana olevia liiketoimia ja tapahtumia siten, että se antaa oikean ja riittävän kuvan.

Kommunikoimme hallintoelinten kanssa muun muassa tilintarkastuksen suunnitellusta laajuudesta ja ajoituksesta sekä merkittävistä tilintarkastushavainnoista, mukaan lukien mahdolliset sisäisen valvonnan merkittävät puutteellisuudet, jotka tunnistamme tilintarkastuksen aikana.

## **Muut raportointivelvoitteet**

### **Tilintarkastustoimeksiantoa koskevat tiedot**

Olemme toimineet osuuspankin edustajiston valitsemana tilintarkastajana vuodesta 2020 alkaen yhtäjaksoisesti 4 vuotta.

### **Muu informaatio**

Hallitus ja toimitusjohtaja vastaavat muusta informaatiosta. Muu informaatio käsittää toimintakertomuksen. Tilinpäätöstä koskeva lausuntomme ei kata muuta informaatiota.

Velvollisuutenamme on lukea muu informaatio tilinpäätöksen tilintarkastuksen yhteydessä ja tätä tehdessämme arvioida, onko muu informaatio olennaisesti ristiriidassa tilinpäätöksen tai tilintarkastusta suoritettaessa hankkimamme tietämyksen kanssa tai vaikuttaako se muutoin olevan olennaisesti virheellistä. Velvollisuutenamme on lisäksi arvioida, onko toimintakertomus laadittu sen laatimiseen sovellettavien säännösten mukaisesti.

Lausuntonamme esitämme, että toimintakertomuksen ja tilinpäätöksen tiedot ovat yhdenmukaisia ja että toimintakertomus on laadittu toimintakertomuksen laatimiseen sovellettavien säännösten mukaisesti.

Jos teemme suorittamamme työn perusteella johtopäätöksen, että toimintakertomuksessa on olennainen virheellisyys, meidän on raportoitava tästä seikasta. Meillä ei ole tämän asian suhteen raportoitavaa.

Jyväskylässä 13. helmikuuta 2024

KPMG OY AB



Matti Paananen  
KHT