

Länsi-Uudenmaan Osuuspankin
TASEKIRJA 2015





TASEKIRJAN SISÄLLYSLUETTELO

sivu

1-23 Toimintakertomus

24-25 Osuuspankin tuloslaskelma ja tase

26-27 Rahoituslaskelma

**Osuuspankin tuloslaskelman ja taseen liitteenä
annettavat tiedot**

28-39 Osuuspankin tilinpäätöksen merkittävimmät laatimisperiaatteet

40-61 Liitetiedot

**62-70 Luettelo kirjanpito kirjoista, tositteiden lajeista sekä selvitys
niiden säilytystavoista**

71 Hallituksen allekirjoitus

71 Hallintoneuvoston lausunto

71 Tilintarkastajien merkintä suoritetusta tilintarkastuksesta

HALLITUKSEN TOIMINTAKERTOMUS

Länsi-Uudenmaan Osuuspankin liiketoiminta kasvoi ja liikevoitto muodostui edellisvuotta selvästi paremmaksi. OP Ryhmän sisäisten rakennejärjestelyiden osana pankki myi tilikauden aikana omistuksiaan OP Ryhmän yhtiöissä. Myynneistä syntyneillä myyntivoitoilla oli merkittävä kertaluonteinen vaikutus pankin liikevoittoon. Myös pankkitoiminnan keskeiset tuottoerät, korkokate ja nettopalkkiotuotot kasvoivat ja kulut laskivat. Tilikaudella kirjattiin vertailukautta enemmän arvonalentumistappioita luotoista ja muista sitoumuksista. Arvonalentumisten määrä pysyi kuitenkin suhteutettuna luotto- ja takauskantaan alhaisella tasolla. Pankin luottokannan kasvu kiihtyi selvästi edellisvuodesta. Myös talletuskanta kääntyi kasvuun, joskin kasvu oli luottokantaa hitaampaa. Pankin CET 1 -vakavaraisuussuhde vahvistui hieman edellisvuodesta.

Avainlukuja

Avainlukuja	2015	2014	Muutos
Liikevoitto, 1000 euroa	13 819	5 575	147,9
Kulujen suhde tuottoihin, %	45,1	67	-21,9
Oman pääoman tuotto (ROE), %	13,8	6,7	7
Ydinpääoman (CET1) vakavaraisuussuhde	32,8	31,2	1,6
Henkilöstö keskimäärin	98	98	
Jäsenet	25 327	24 211	1 116

OP Ryhmä

Länsi-Uudenmaan Osuuspankki on jäsentensä omistama osuuskuntamuotoinen talletuspankki, joka harjoittaa toimialueellaan paikallista vähittäispankkitoimintaa.

Osuuspankki kuuluu OP Ryhmään, joka on johtava suomalainen finanssiryhmä. Se koostuu itsenäisistä osuuspankeista ja niiden keskusyhteisöstä OP Osuuskunnasta (aik. OP-Pohjola osk) tytäryhtiöineen. OP Ryhmän ja sen jäsenpankkien keskitettyjen palveluiden kehittämisestä ja tuottamisesta vastaavat OP Osuuskunta sekä sen tytäryhtiöt OP-Palvelut Oy ja OP-Prosessipalvelut Oy. OP Osuuskunta toimii koko OP Ryhmän strategisena omistusyhteisönä ja ryhmäohjauksesta ja valvonnasta vastaavana keskusyhteisönä.

Osuuspankki on OP Osuuskunnan jäsenluottolaitos. OP Osuuskunta ja sen jäsenluottolaitokset yhdessä niiden konsolidointiryhmiin kuuluvien yhteisöjen kanssa muodostavat osuuspankkien yhteenliittymän, josta säädetään laissa osuuspankeista ja muista osuuskuntamuotoisista luottolaitoksista ja laissa talletuspankkien yhteenliittymästä. Lakien mukaan keskusyhteisö ja sen jäsenluottolaitokset vastaavat toistensa veloista ja sitoumuksista ja niiden vakavaraisuutta, maksuvalmiutta ja asiakasriskejä valvotaan yhteenliittymän tasolla. OP Ryhmän vakuutusyhtiöt eivät kuulu keskinäisen vastuun piiriin.

Toimintaympäristö

Maailmantalouden kasvu jäi vaisuksi vuonna 2015, kun kehittyvien markkinoiden kasvu kangerteli. Raaka-aineiden hinnat laskivat ja inflaatio hidastui maailmanlaajuisesti. Euroalueella kasvu piristyi kohtuulliseen vauhtiin. Neuvottelut Kreikan uudesta tukipaketista olivat vaikeita ja maa oli lähellä erota eurosta kesällä.

EKP lisäsi rahapoliittista elvytystä inflaatio hidastuttua. Keskuspankki aloitti valtionlainojen ostot maaliskuussa, minkä seurauksena lyhyimmät markkinakorot painuivat negatiivisiksi. EKP kertoi joulukuussa uusista toimista. Talletuskorkoa laskettiin ja arvopaperien osto-ohjelmaa pidennettiin maaliskuuhun 2017 asti. Markkinakorot alenivat edelleen hieman.

Suomen talouskuva pysyi heikkona. Kokonaistuotanto polki paikallaan ja työttömyys nousi. Investoinnit laskivat ja vienti väheni edelleen. Myönteistä oli kotitalouksien kulutuksen kasvu. Vuoden loppua kohden rakentamisen aktiviteetti piristyi. Asuntokauppa vilkastui hieman, mutta asuntojen hinnat laskivat vajaan prosentin.

Kotitalousluottokannan kasvu vahvistui viime vuoden aikana runsaaseen kahteen prosenttiin. Yritys- ja asuntoyhteisöluottokanta kasvoi noin seitsemän prosenttia. Luotonkysynnän hienoisen positiivisen vireen odotetaan jatkuvan. Talletuskannan myönteinen kehitys jatkui läpi vuoden yritys- ja julkisyhteisöjen talletusten kasvun siivittämänä. Rahasto- ja vakuutussäästöt nousivat viime vuonna selvästi hyvän markkinakehityksen sekä nettomerkitöjen lisääntymisen ansiosta.

Länsi-Uudenmaan Osuuspankin toimialueella, joka käsittää Karkkilan ja Lohjan kaupungit sekä Kirkkonummen, Siuntion ja Vihdin kunnat, väestönkehitys jäi toista vuotta jälkeen koko maan väestönkasvusta. Marraskuun loppuun mennessä toimialueen kuntien yhteenlaskettu väestömäärä oli ennallaan edelliseen vuodenvaihteeseen nähden, kun koko maan väestönlisäys oli samaan aikaan 0,3 prosenttia. Koko vuonna 2014 toimialueen kuntien yhteenlaskettu väestönkasvu oli 0,2 prosenttia ja koko maan väestönkasvu 0,4 prosenttia. Väestömäärän vaatimaton kehitys rajoittaa vähittäispankkitoiminnan kasvumahdollisuuksia pitkällä aikavälillä.

Toimialueen asuntomarkkinoilla nähtiin merkkejä paremmasta kehityksestä. Omakotilokauppojen lukumäärä oli alkuvuonna noin neljänneksen edellisvuoden vastaavaa jaksoa suurempi ja palasi edellisten viiden vuoden keskiarvon tasolle erityisen heikon vuoden 2014 jälkeen. Omakotitalojen keskimääräiset kauppasummat myös nousivat muutaman prosentin useamman laskuvuoden jälkeen. Rakentamattomista tonteista tehtyjen kiinteistökauppojen lukumäärä nousi hieman, mutta kauppamäärät jäivät edelleen vain murto-osaan vuosikymmenen alun kauppamääräistä. Tonttikaupan vähyyttä sisältää uudisrakentamisen heikko markkinatilanne. Vanhojen osakehuoneistojen kauppamäärät taajama-alueilla lisääntyivät vajaan kymmenyksen, mutta hintatasossa ei tapahtunut oleellisia muutoksia. Asuntomarkkinoiden piristyminen näkyi myös asuntoluottokysynnän lisääntymisenä. Pankin asuntoluottokanta, joka muodostaa merkittävän osan pankin kokonaisluottokannasta, kasvoi osin tästä syystä selvästi markkinoita nopeammin.

Toimialueen työttömyyden nousu tasaantui, ja työttömyys oli vuoden loppupuolella lähellä edellisvuoden vastaavan ajan tasoa. Työttömien työnhakijoiden osuus työvoimasta oli marraskuun tilastojen mukaan 10,5 prosenttia, kun edellisen vuoden vastaavana aikana työttömyysaste oli 10,4 prosenttia. Pankin toimialueen työttömyysaste vastaa Uudenmaan maakunnan tasoa, joka on koko maan työttömyysastetta selvästi matalampi. Työttömyydellä on olennainen vaikutus kotitalouksien taloudelliseen tilanteeseen, joskaan kohtalaisen korkea työttömyysaste ei ole toistaiseksi näkynyt asiakkaiden maksuvaikeuksien merkittävänä lisääntymisenä.

Toimialueen yritystoiminnan näkymät ovat edelleen säilyneet heikkoina. Vuoden 2015 alkupuoliskolla toimialueella toimintansa aloittaneiden yritysten määrä laski hieman edellisvuoden vastaavaan ajankohtaan nähden. Lopettaneiden yritysten määrässä oli kuitenkin lievää vähennystä. Yritysrahoituksen kysyntä oli kuitenkin edellisiin vuosiin nähden kohtalaisella tasolla rakentamisen jatkuessa ja yritysten tehdessä korvausinvestointeja. Yritysluottoja nostettiin tästä syystä pankissa edellisvuotta enemmän ja yritysluottokanta kasvoi.

Olennaiset tapahtumat tilikaudella

Osuuspankin hallitus päätti helmikuussa uuden, määrältään 5 000 tuhannen euron suuruisen Tuotto-osuusannin aloittamisesta. Tuotto-osuusanti 2015-2016 on jatkoa vuonna 2014 järjestetyille 30 000 tuhannen euron annille (Tuotto-osuusanti 2014-2015), joka tuli kokonaan merkityksi vuoden 2014 joulukuun alkuun mennessä. Osuuspankki myi uusia Tuotto-osuuksia vuoden 2015 aikana 3 308 tuhannella eurolla (30 000¹). Tuotto-osuus on asiakasomistajan vapaaehtoinen sijoitus osuuspankin omaan pääomaan. Tuotto-osuudet voidaan lukea pankin ydinvakavaraisuuteen. Tuotto-osuuden tuottotavoite vuodelle 2015 oli 3,25 prosenttia. OP Ryhmän hallintoneuvosto on vahvistanut myös vuodelle 2016 tuottotavoitteeksi 3,25 prosenttia. Osuuspankki on sijoittanut osan Tuotto-osuuksista saamastaan pääomasta OP Osuuskunnan osuuspääomaan.

¹ Suluissa vertailuluku vuodelta 2014.

Osuuspankki julkisti helmikuussa Kesätyöpaikka nuorille -hankkeen, jonka perusteella lohjalaisilla, karkkilalaisilla, vihtiläisillä, kirkkonummelaisilla ja siuntolaisilla yleishyödyllisillä yhdistyksillä oli mahdollisuus saada 15-17 -vuotiaita nuoria kesätyöntekijöiksi kahdeksi viikoksi kesällä 2015. Osuuspankki maksoi yhdistyksille 350 euron tuen työllistettyä nuorta kohti. Hanke oli osa Osuuspankin yhteiskuntavastuuohjelmaa ja se otettiin vastaan myönteisesti. Hankkeen puitteissa yhteensä 111 kohderyhmään kuuluvaa nuorta työllistyi kotiseutunsa yhdistyksiin.

Helmikuussa Osuuspankki aloitti OP Ryhmän laajuiseen Suomi nousuun –avaukseen liittyen kesäkuun loppuun asti kestäneen asuntolainojen lyhennysvapaakampanjan, jossa pankin asuntolaina-asiakkaille tarjottiin mahdollisuus 6-12 kuukauden lyhennysvapaaseen ilman kuluja. Tarjottua etua hyödynsi arvion mukaan noin kolmannes pankin asuntolaina-asiakkaista. Kampanjan tarkoituksena oli osallistua käänteeseen tekemiseen Suomen taloudessa lisäämällä kotitalouksien investointi- ja kulutusmahdollisuuksia. Myönnettyillä lyhennysvapailta oli kasvattava vaikutus pankin asuntoluottokantaan.

Kesäkuussa osuuspankki myi osuutensa OP Ryhmään kuuluvista OP-Henkivakuutus Oy:n ja OP Korttityhtiö Oyj:n osakkeista OP Osuuskunnalle. Kauppahinnat perustuivat ulkopuolisen tekemiin arvioihin. Myynnin tulosvaikutus sisältäen myyntivoitot ja kauppojen yhteydessä maksetut lisäosingot oli yhteensä 4 478 tuhatta euroa.

Syyskuussa Osuuspankki sai OP Ryhmän sisäiseltä vakuutusyhtiöltä OVY Vakuutus Oy:ltä 4 121 tuhatta euroa lisäosinkoa.

Osuuspankin omistaja-asiakasmäärä saavutti 25 000 asiakkaan rajapyykin lokakuussa. Vuoden aikana painopisteenä ollen omistaja-asiakashankinnan seurauksena pankin omistaja-asiakasmäärä kasvoi ennätysvauhtia.

Lokakuussa aloitettiin pankin Lohjan konttorin asiakaspalvelutilojen peruskorjaus. Peruskorjauksen tarkoituksena on muuttaa konttorin tiloja vastaamaan paremmin uudenaikaisen finanssimyymälän vaatimuksia. Korjausurakan arvioidaan valmistuvan alkuvuonna 2016.

Länsi-Uudenmaan Osuuspankillla ei ollut muita olennaisia tapahtumia tilikaudella.

Olennaiset tapahtumat tilikauden päättymisen jälkeen

Länsi-Uudenmaan Osuuspankillla ei ole ollut olennaisia tapahtumia tilikauden päättymisen jälkeen.

Osuuspankin tulos

Liikevoittoon vaikuttaneiden keskeisimpien tuotto- ja kuluerien kehitys kolmelta viimeiseltä vuodelta sekä vuoden 2015 muutos on kuvattu alla olevassa taulukossa.

Tulosanalyysi	2015	2014	Muutos, %	2013
1000 euroa				
Tuotot				
Korkokate	9 878	9 635	2,5	8 758
Muut tuotot				
Tuotot oman pääoman ehtoisista sijoituksista	7 059	1 428	394,4	1 336
Palkkiotuotot, netto	6 409	5 415	18,4	5 050
Arvopaperikaupan ja valuuttatoiminnan nettotuotot	91	127	-28,1	165
Myytävissä olevien rahoitusvarojen nettotuotot	3 542	1 807	96,1	6
Suojauslaskennan nettotulos	-	-		-
Sijoituskiinteistöjen nettotuotot	-837	-233	259,3	-169
Liiketoiminnan muut tuotot	136	464	-70,6	880
Yhteensä	16 401	9 008	82,1	7 268
Tuotot yhteensä	26 279	18 642	41,0	16 026
Kulut				
Henkilöstökulut	5 470	5 320	2,8	6 210
Muut hallintokulut	4 507	4 092	10,1	3 794
Poistot ja arvonalentumiset aineellisista ja aineettomista hyödykkeistä	298	348	-14,2	377
Liiketoiminnan muut kulut	1 573	2 727	-42,3	2 843
Kulut yhteensä	11 848	12 487	-5,1	13 224
Arvonalentumiset luotoista ja muista sitoumuksista	611	337	81,2	367
Muiden rahoitusvarojen arvonalentumistappiot	-	244	-100,0	-
Liikevoitto (-tappio)	13 819	5 575	147,9	2 435

Korkokate kasvoi edellisvuodesta 243 tuhatta euroa ja oli 9 878 tuhatta euroa. Korkokatteen kasvu jäi maltillisiksi, sillä taseen voimakkaan kasvun vastapainona luottojen ja varainhankinnan välinen korkoero supistui tilikaudella merkittävästi. Korkoeron pienentymiseen vaikuttivat markkinakorkojen edelleen jatkunut lasku sekä pienentyneet uusluotonannon luottomarginaalit. Talletusten ja muun varainhankinnan keskikorot laskivat, mutta lasku oli luottokannan keskikoron laskua vähäisempää.

Tuotot oman pääoman ehtoisista sijoituksista lisääntyivät 5 631 tuhatta euroa 7 059 tuhanteen euroon. Tuottoja kasvattivat erityisesti OVY Vakuutus Oy:ltä saatu 4 121 tuhannen euron lisäosinko sekä OP-Korttiyhtiö Oy:n osakkeiden myyntiin liittyvä 791 tuhannen euron lisäosinko. Myös OP Osuuskunnan osuuspääomaan tehdyistä sijoituksista saadut korkotuotot lisääntyivät.

Nettopalkkiotuotot kasvoivat 994 tuhatta euroa eli 18,4 prosenttia ja olivat 6 409 tuhatta euroa. Nettopalkkiotuottojen kasvu heijasteli pankin liiketoiminnan hyvää kasvua sekä lisääntyneitä asiakasmääriä. Erityisesti nettopalkkiuottoja kasvattivat luotonannon, maksuliikenteen, arvopaperikaupan ja valuuttatoiminnan sekä vakuutustoiminnan lisääntyneet palkkiotuotot. Pankin omistaja-asiakkaille kertyi tilikauden aikana uusia OP-bonuksia yhteensä 3 233 tuhatta euroa (2 996) eli 7,9 prosenttia tai 237 tuhatta euroa edellisvuotta enemmän.. Kertyneistä OP-bonuksista tilikauden kuluksi on kirjattu 2 466 tuhatta euroa (2 521). OP-bonukset sisältyvät vähennyksenä tuloslaskelman palkkiotuottoihin.

Myytävissä olevien rahoitusvarojen nettotuotot kasvoivat 1 735 tuhatta euroa ja olivat 3 542 tuhatta euroa. Kuluneella tilikaudella tuottoihin sisältyi OP-Korttiyhtiö Oy:n ja OP-Henkivakuutus Oy:n osakkeiden myynnistä saatuja myyntivoittoja yhteensä 3 687 tuhatta euroa. Vertailukaudella myytävissä olevien rahoitusvarojen nettotuotot koostuivat valtaosaltaan Pohjola Pankki Oy:n osakkeiden myynnistä saadusta 1 855 tuhannen euron myyntivoitosta. Sijoituskiinteistöjen

nettotuotot olivat edelleen negatiiviset ja laskivat 604 tuhatta euroa -837 tuhanteen euroon. Sijoituskiinteistöjen tappiollisuutta kasvattivat tilikaudella kirjatut arvonalentumiset, joiden määrä oli vertailukautta suurempi. Liiketoiminnan muut tuotot vähenivät 328 tuhatta euroa ja olivat 136 tuhatta euroa.

Kulujen yhteismäärä väheni tilikaudella 5,1 prosenttia eli 638 tuhatta euroa ja oli 11 848 tuhatta euroa. Kulujen laskuun vaikuttivat erityisesti liiketoiminnan muihin kuluihin kirjattujen talletussuojarahaston kannatusmaksun ja tilapäisen pankkiveron poistuminen tilikauden alusta alkaen. Näiden kuluerien yhteismäärä oli edellisellä tilikaudella 759 tuhatta euroa. Myös kiinteistökulut vähenivät. Henkilöstökulut kasvoivat palkkakulujen kasvun myötä. Muut hallintokulut kasvoivat liiketoiminnan kasvun ja kustannustason nousun seurauksena.

Arvonalentumiset luotoista ja muista sitoumuksista kasvoivat 274 tuhatta euroa 611 tuhanteen euroon. Arvonalentumisten määrän kasvuun vaikutti lähinnä kiinteistömarkkinoiden heikko yleistilanne. Muiden rahoitusvarojen arvonalentumistappiota ei kuluneella tilikaudella kirjattu (244).

Osuuspankin liikevoitto kasvoi 8 245 tuhatta euroa eli 147,9 prosenttia ja oli 13 819 tuhatta euroa. Pankin liikevoitto ilman OP-Korttiyhtiö Oyj:n ja OP Henkivakuutus Oy:n osakkeiden myynnistä aiheutuneita kertaluonteisia eriä ja OVY Vakuutus Oy:n lisäosinkoa oli 5 221 tuhatta euroa (3 720²). Liikevoitto ilman kertaluonteisia eriä oli siten 1 501 tuhatta euroa eli 40,4 prosenttia edellisvuotta parempi.

Palkkiotuottoja kertyi seuraavasti:

Palkkiotuotot	2015	2014	Muutos, %
1000 euroa			
Talletuksista	82	90	-8,2
Luotonannosta	2 326	2 010	15,7
Maksuliikkeestä	2 429	2 299	5,6
Arvopapereiden välityksestä ja liikkeeseen laskusta	642	532	20,6
Omaisuuksien hoidosta ja lainopillisista tehtävistä	831	824	0,8
Takauksista	108	131	-17,1
Vakuutusten välityksestä	2 396	1 950	22,9
Muut	908	844	7,6
Yhteensä	9 723	8 680	12
OP-bonukset	-2 466	-2 521	-2,2
Palkkiotuotot yhteensä	7 257	6 159	17,8
Palkkiokulut	848	744	13,9
Palkkiotuotot, netto	6 409	5 415	18,4

Luottojen nettomääräiset arvonalentumistappiot kasvoivat edellisvuodesta. Luotoista ja takaussaamisista kirjattiin arvonalentumistappioita seuraavasti:

Luottojen ja takaussaamisten arvonalentumistappiot	2015	2014	Muutos, %
1000 euroa			
Arvonalentumisten bruttomäärä	1 100	753	46,2
Vähennykset	-489	-415	17,8
Arvonalentumisten nettomäärä	611	337	81,2
Arvonalentumiset luotto- ja takauskannasta %	0,09	0,06	0,03

Tase ja taseen ulkopuoliset sitoumukset

Keskeisiä tase- ja sitoumuseriä

² Liikevoitto ilman Pohjola Pankin osakkeiden myynnistä saatua kertaluonteista myyntivoittoa.

Keskeisimpien tase- ja sitomuserien kehitys kolmelta vuodelta ja vuoden 2015 muutos on kuvattu alla olevassa taulukossa.

Keskeisiä tase- ja sitomuseriä				
1000 euroa	31.12.2015	31.12.2014	Muutos, %	31.12.2013
Tase	849 847	782 698	8,6	740 806
Luotot	667 803	579 142	15,3	568 285
Saamistodistukset	939	4 993	-81,2	4 961
Osakkeet ja osuudet	80 546	71 644	12,4	31 447
Talletukset	595 866	570 135	4,5	575 950
Oma pääoma	79 918	67 617	18,2	43 645
Taseen ulkopuoliset sitoumukset	61 149	59 199	3,3	49 944

Osuuspankin tase kasvoi tilikaudella voimakkaasti, 8,6 prosenttia (5,7) eli 67 149 tuhatta euroa. Tasetta kasvatti erityisesti lisääntynyt uusluotonanto ja sitä seurannut luottokannan kasvu. Taseen luottokannan kasvu oli 15,3 prosenttia (1,9) eli 88 661 tuhatta euroa. Kasvuun vaikutti lisäksi myös se, että pankin OP-Asuntoluottopankki Oyj:n (OPA) taseeseen myöntämien luottojen määrä oli tilikaudella vähäinen ja uusluotonanto tehtiin valtaosaltaan pankin omasta taseesta. Osakkeet ja osuudet kasvoivat 12,4 prosenttia eli 8 901 tuhatta euroa OP Osuuskunnan osuuspääomaan tehtyjen lisäsiirtojen takia. Talletukset kasvoivat 4,5 prosenttia eli 25 731 pääasiassa maksuliiketilikannan hyvän kasvun takia. Oma pääoma vahvistui 18,2 prosenttia (54,9) eli 12 301 tuhatta euroa kasvaneen tilikauden tuloksen ja liikkeeseen laskettujen Tuotto-osuuksien ansiosta.

Antolainauksen kehitys

Uusia luottoja myönnettiin osuuspankin taseeseen vuoden aikana 221 642 tuhatta euroa eli 58 755 tuhatta euroa tai 36,1 prosenttia enemmän kuin edellisenä vuonna. Osuuspankki välittää asiakkailleen myös OPA:n myöntämiä asuntoluottoja, jotka eivät sisälly Osuuspankin taseeseen. Uusien luottojen määrä mukaan lukien OPA:n taseeseen myönnettyt luotot oli 222 028 tuhatta euroa (164 563) eli 57 465 tuhatta euroa tai 34,9 prosenttia enemmän kuin edellisenä vuonna.

Osuuspankin taseeseen sisältyvä asiakasluottokanta yhteensä vuoden lopussa oli 648 638 tuhatta euroa (559 930), jossa kasvua vertailukauteen 15,8 prosenttia. Oman taseen luottokannan kasvu oli edellisvuotta voimakkaampaa, sillä pankki ei edellisvuodesta poiketen siirtänyt myöntämiään asuntoluottoja OPAlle (50 085). Luottokanta mukaan lukien OPA:n taseeseen välitetyt luotot oli 845 868 tuhatta euroa (778 669), jossa kasvua 8,6 prosenttia (3,0). Osuuspankin rahoitustoiminnan kokonaisvolyymi, joka käsittää oman taseen luottokannan ja välitettyjen OPA-luottojen lisäksi myös OP Ryhmän muiden yhtiöiden taseisiin välitetyt asiakkaiden luotot, oli 872 748 tuhatta euroa (803 137). Rahoitustoiminnan kokonaisvolyymien kasvu kiihtyi voimakkaasti ja oli 8,7 prosenttia (3,0). Rahoitusvolyymia kasvatti voimakkaasti lisääntynyt uusluotonanto sekä henkilö- että yritysasiakkaille. Myös keväällä toteutettu asuntoluottojen lyhennysvapaaatarjous kiihdytti luottovolyymien kasvua.

Yli 90 pv erääntyneet saamiset tilikauden aikana kehittyivät seuraavasti:

Yli 90 pv erääntyneet saamiset			
1000 euroa	31.12.2015	31.12.2014	Muutos, %
Yli 90 pv erääntyneet saamiset	3 549	5 917	-40
Prosenttia luotto- ja takauskannasta	0,4	0,7	-0,3

Yli 90 päivää erääntyneisiin saamisiin on luettu kaikki sellaiset antolainausaamiset, joiden pääoma tai korko on ollut kokonaan tai osittain erääntyneenä ja maksamattomana yli 90 päivää.

Kiinteistöomistukset

Osuuspankin kiinteistöomistukset muodostuvat omassa käytössä olevista kiinteistöistä ja sijoituskiinteistöistä.

Kiinteistöomistukset		
1000 euroa	31.12.2015	31.12.2014
Omassa käytössä olevat kiinteistöt		
Sitoutunut pääoma	4 886	4 937
Prosenttia taseesta	0,6	0,6
Sijoituskiinteistöt		
Sitoutunut pääoma	4 004	4 732
Prosenttia taseesta	0,5	0,6
Käypä arvo	4 982	5 674
Nettotuotto, %	1,9	2,6
Kiinteistöihin sitoutunut pääoma yhteensä	8 890	9 668
Prosenttia taseesta	1,0	1,2

Kiinteistöyhteisöjen sitoutunut pääoma muodostuu osakehuoneiston kirjanpitoarvosta ja osakehuoneistoon kohdistuvasta lainaosuudesta.

Omassa käytössä olevat kiinteistöt

Omassa käytössä oleviksi kiinteistöiksi on luettu kiinteistöt, jotka ovat pankin omassa käytössä konttori-, varasto- tai muina sellaisina tiloina taikka henkilökunnan asumis-, virkistys- tai muussa sellaisessa käytössä, sekä kiinteistöyhteisöjen osakkeet, jotka oikeuttavat tällaisten tilojen hallintaan. Omassa käytössä oleviksi kiinteistöiksi on luettu myös sellaiset suorassa omistuksessa olevat kiinteistöt, joista osa on vuokrattu, mutta vuokrattujen tilojen osuutta ei voida myydä erikseen, ja oman käytön osuus tällaisissa tiloissa on ollut yli viisi prosenttia pinta-alasta.

Omassa käytössä olevien kiinteistöjen ja kiinteistöyhteisöjen osakkeiden tasearvoa määritettäessä on otettu lähtökohdaksi hyödykkeen arvo suhteessa liiketoiminnan tulonodotuksiin. Omassa käytössä olevista kiinteistöistä ei kirjattu arvonalennuksia tilikauden aikana. Arvonkorotuksia oli tilikauden lopussa 955 tuhatta euroa. Tilikauden aikana peruutettiin arvonorotuksia 10 tuhatta euroa.

Tilikauden aikana myytiin omassa käytössä olevia kiinteistöjä kirjanpitoarvoltaan 85 tuhatta euroa. Oman käytön kiinteistöhankintoja ei tehty.

Sijoituskiinteistöt

Sijoituskiinteistöjä omistetaan vuokratuottojen ja omaisuuden arvonnousujen hankkimiseksi. Jos suorassa omistuksessa olevasta kiinteistöistä osa on vuokrattu ja oman käytön osuus on ollut vähäinen (alle viisi prosenttia), kiinteistö on luokiteltu sijoituskiinteistöksi.

Sijoituskäytössä olevia liike-, toimisto- ja teollisuuskiinteistöjä arvostettaessa kiinteistökohtaisena vähimmäistuottovaatimuksena tasearvoa määritettäessä on käytetty 5,5 prosenttia. Sijoituskiinteistöistä kirjattiin arvonalennuksia tilikauden aikana 788 tuhatta euroa. Sijoituskiinteistöihin sisältyi tilikauden päättyessä arvonorotuksia 241 tuhatta euroa. Arvonkorotuksia peruutettiin tilikauden aikana 24 tuhatta euroa.

Tilikauden aikana myytiin sijoituskiinteistöjä kirjanpitoarvoltaan 56 tuhatta euroa. Sijoituskiinteistöhankintoja ei tehty.

Muun sijoitustoiminnan kehitys

Saamiset luottolaitoksilta, joista valtaosan muodostavat saamiset Pohjola Pankki Oyj:ltä, olivat 86 761 tuhatta euroa (111 678). Lisäksi osuuspankki on tehnyt sijoituksia OP Osuuskunnan liikkeeseen laskemaan joukkovelkakirjalainaan yhteensä 19 000 tuhatta euroa (19 000). Sijoitus sisältyy tase-erään saamiset yleisöltä.

Vuoden lopussa osuuspankilla oli sijoituksia keskusyhteisön osuuspääomaan yhteensä 79 380 tuhatta euroa (68 950).

Muiden aineellisten ja aineettomien hyödykkeiden kuin kiinteistöjen ja kiinteistöosakkeiden kirjanpitoarvo 405 tuhatta euroa oli 53 tuhatta euroa pienempi kuin vuotta aikaisemmin.

Velat yleisölle ja julkisyhteisöille

Yleisön talletusten ja muiden velkojen kehitys on kuvattu alla olevassa taulukossa. Muut velat muodostuvat markkinarahaveloista ja valtion varoista välitetyistä lainoista.

Velat yleisölle ja julkisyhteisöille			
1000 euroa	31.12.2015	31.12.2014	Muutos, %
Talletukset			
Maksuliiketililit	271 173	242 447	11,8
Säästämistilit	37 368	35 936	4,0
Sijoittamistilit	283 287	287 656	-1,5
Valuuttatalletukset	4 036	4 097	-1,5
Yhteensä	595 866	570 135	4,5
Muut velat	176	234	-24,8
Velat yleisölle ja julkisyhteisöille yhteensä	596 041	570 368	4,5

Muun vieraan pääoman ja sitoumusten kehitys

Velat luottolaitoksille, jotka muodostuvat veloista Pohjola Pankki Oyj:lle, kasvoivat 143 838 tuhanteen euroon (117 548).

Osuuspankilla ei ole liikkeeseen laskettuja joukkovelkakirjalainoja, debentuurilainoja tai pääomalainoja.

Muut vieraan pääoman erät muodostuvat lähinnä lyhytaikaisista maksujenvälityseristä sekä tuottojen ja kulujen jaksotuksiin liittyvistä tilinpäätösvaiheen siirtävistä eristä.

Oma pääoma ja varaukset

Länsi-Uudenmaan Osuuspankin koko oman pääoman määrä kasvoi 18,2 prosenttia 79 918 tuhanteen euroon (67 617).

Osuuspääoma

Osuuspääoma kasvoi 8,5 prosenttia 38 284 tuhanteen euroon (35 298). Omistajajäsenillä oli vuoden lopussa sijoituksia jäsenosuuksiin 2 629 tuhatta euroa (2 526), lisäosuuksiin 2 347 tuhatta euroa (2 772) ja Tuotto-osuuksiin 33 308 tuhatta euroa (30 000). Tuotto-osuuksien liikkeeseen laskuista uusien merkintöjen osuus oli 3 308 tuhatta euroa ja irtisanottujen osuus 4 758 tuhatta euroa. Vanhoja lisäosuuksia muunnettiin Tuotto-osuuksiksi 143 tuhatta euroa. Irtisanotut lisäosuudet 244 tuhatta euroa esitetään taseessa velkana.

Osuuspankki maksoi korkoja jäsen- ja lisäosuuspääomalle vuodelta 2014 yhteensä 512 478,28 euroa.

Osuuspankilla voi osuuskuntalain ja osuuspankin sääntöjensä mukaan olla jäsenen oikeudet tuottavia jäsenosuuksia ja vapaaehtoisina osuuksina Tuotto-osuuksia sekä lisäosuuksia. Osuuspankin osuuspääomassa on jäsenosuuksia 25 327 kpl. Jokaisella jäsenellä on velvollisuus ottaa yksi osuuspankin jäsenosuus ja maksaa siitä merkintähintana 100 euron suuruisen jäsenosuusmaksu. Tuotto-osuuksia on osuuspankin osuuspääomassa 333 077 kpl. Tuotto-

osuuksia voivat merkitä vain osuuspankin jäsenet ja niiden antamisesta päättää osuuspankin hallitus. Tuotto-osuuden nimellisarvo ja siitä osuuspankille merkintähintana maksettava tuotto-osuusmaksu on 100 euroa. Jäsenosuudet ja Tuotto-osuudet ovat osuuspankin purkautuessa huonommalla etusijalla kuin lisäosuudet. Osuuspankin osuuspääomassa on lisäosuuksia 234 705 kpl. Lisäosuuksia koskevat määräykset sisältyvät nykyistä edeltävän osuuskuntalain (1488/2001) 11 lukuun sekä soveltuvin osin voimassa olevaan osuuskuntalakiin. Osuuspankki ei voi enää antaa uusia lisäosuuksia. Olemassa olevat lisäosuudet voidaan omistajan hakemuksesta muuntaa Tuotto-osuuksiksi.

Osuusmaksut, tuotto-osuusmaksut ja lisäosuusmaksut palautetaan osuuspankin sääntöjen, osuuskuntalain ja osuuspankeista ja muista osuuskuntamuotoisista luottolaitoksista annetun lain mukaisesti ja sanotuissa laeissa mainituin edellytyksin jäsenyyden päätyttyä tai irtisanottaessa lisäosuus tai Tuotto-osuus. Jäsenosuusmaksu ja tuotto-osuusmaksu voidaan palauttaa 12 kuukauden kuluttua sen tilikauden päättymisestä, jonka aikana jäsenyys on päättynyt tai Tuotto-osuuden omistaja on irtisanonut osuuden.

Osuuspankilla on kuitenkin oikeus kieltäytyä jäsenosuusmaksujen ja tuotto-osuusmaksujen palauttamisesta osuuspankin toiminnan aikana. Osuuspankki voi myöhemmin päättää edellä mainitun kiellon kumoamisesta. Palauttamista koskevasta kiellosta ja sen kumoamisesta päättää tarvittaessa pankin hallitus. Ellei palautusta voida jonakin vuonna maksaa täysimääräisesti, maksamatta jäänyt osa maksetaan seuraavien tilinpäätösten perusteella käytettävissä olevista omista pääomista. Edellä määrätty oikeus maksamatta jääneen osan jälkipalautukseen päättyy kuitenkin viidennen seuraavan tilinpäätöksen jälkeen. Maksamatta jääneelle osalle ei makseta korkoa.

Lisäosuusmaksut palautetaan kuuden kuukauden kuluttua sen tilikauden päättymisestä, jonka perusteella palautus ensimmäisen kerran voidaan suorittaa. Jos irtisanottua lisäosuusmaksua ei ole voitu palauttaa kokonaisuudessaan, voi palautus tapahtua jälkipalautuksena, jos se on kolmen seuraavan tilinpäätöksen perusteella mahdollista. Lisäosuudelle maksetaan korkoa siihen asti, kun se on osuuskuntalain mukaan nostettavissa.

Osuuspankilla on oikeus lunastaa kaikki Tuotto-osuudet. Lunastusoikeuden käyttämisestä päättää osuuspankin hallitus. Lunastukseen vaaditaan keskusyhteisön lupa sekä valvovan viranomaisen lupa, mikäli sääntely sitä edellyttää.

Muut oman pääoman erät

Aikaisemmin tehtyjä arvonkorotuksia peruutettiin arvonkorotusrahastosta 34 tuhatta euroa.

Vapaaehtoiset varaukset

Luottotappiovarausta kasvatettiin 3 352 tuhatta euroa.

Omat varat ja vakavaraisuus

Osuuspankin vakavaraisuus lasketaan Euroopan parlamentin ja neuvoston asetuksen (EU) N:o 575/2013 mukaisesti.

Osuuspankin luottoriskin pääomavaateen laskennassa käytetään sisäisten luokitusten menetelmää. Markkinariskien pääomavaatimus lasketaan standardimenetelmällä. Myös operatiivisten riskien pääomavaatimus lasketaan standardimenetelmällä.

OP Ryhmä julkistaa ns. Pilari III:n mukaiset tarkemmat vakavaraisuustiedot tilinpäätöksessään. OP Ryhmän tilinpäätös on luettavissa www.op.fi -verkkopalvelussa.

Osuuspankin omat varat muodostuivat seuraavasti:

Omat varat 1000 euroa	31.12.2015	31.12.2014
Ydinpääoma (CET1)		
Oma pääoma*	77 571	64 845
Lisäosuuspääoman omiin varoihin luettava määrä	2 591	3 338
Tilinpäätössiirrot vähennettynä laskennallisella verovelalla	17 984	15 302
Osuus tuloksesta, jota ei ole tarkastettu	-9 779	-
Suunniteltu voitonjako	0	-512
Käyvän arvon rahasto rahavirran suojauksesta	-683	-582
Aineettomat hyödykkeet	-	-
Laskennalliset verosaamiset, jotka ylittävät 10 % ydinpääomasta	-	-
Käyvän arvon arvostusten siirtymäsäännös	-	-19
Arvon alentumisten ja odotettujen tappioiden erotuksen alijäämä	-3 544	-4 663
Ydinpääoma (CET1) yhteensä	84 138	77 707
Ensisijainen lisäpääoma (AT1)		
Pääomalainoista omiin varoihin luettava määrä	-	-
Ensisijainen pääoma (T1) yhteensä	84 138	77 707
Toissijainen pääoma (T2)		
Perpetuaalilainat	-	-
Debentuurilainat	-	-
Arvon alentumisten ja odotettujen tappioiden erotuksen ylijäämä	-	-
Käyvän arvon arvostusten siirtymäsäännös	-	19
Omat varat yhteensä	84 138	77 727

* pl. lisäosuuspääoma ja arvonorotusrahastoon liittyvä laskennallinen verovelka

Osuuspankin lisäosuuspääomasta on luettavissa ydinpääomiin korkeintaan 70 prosenttia 31.12.2012 liikkeeseen lasketusta määrästä siirtymäsäännöksen puitteissa. Realisoitumattomat arvostukset on luettu ydinpääomaan. Vertailuvuonna negatiiviset realisoitumattomat arvostukset luettiin ydinpääomaan (CET1) ja positiiviset toissijaiseen pääomaan (T2). Arvon alentumisten ja odotettujen tappioiden erotuksen alijäämä vähennetään kokonaisuudessaan ydinpääomasta (CET1). Tilikauden tulosta ei ole luettu omiin varoihin.

Riskipainotetut erät		
1000 euroa	31.12.2015	31.12.2014
Luottoriski		
Standardimenetelmä (SA)		
Yritysvastuut	1 135	1 154
Vähittäisvastuut	-	-
Luottolaitos- ja sijoituspalveluvastuut	-	-
Muut vastuut	320	416
Sisäisten luottoluokitusten menetelmä (IRB)		
Yritysvastuut ¹⁾	99 827	98 230
Yritysvastuut – pk-yritykset	55 799	57 220
Yritysvastuut - Muut	44 029	41 010
Vähittäisvastuut ²⁾	39 214	41 376
Kiinteistövakuudelliset	28 499	28 858
Muut vähittäisvastuut	10 716	12 518
Luottolaitos- ja sijoituspalveluyritysvastuut ¹⁾	-	-
Oman pääoman ehtoiset sijoitukset	81 249	72 736
Muut erät	8 481	10 003
Luottoriski yhteensä	230 226	223 916
Selvitysriski	-	-
Markkinariski³⁾	-	-
Operatiivinen riski	26 464	25 166
Yhteensä	256 691	249 082

1) Luottolaitos- ja sijoituspalveluyritysvastuisiin sekä yritysvastuisiin sovelletaan nk. IRB:n perusmenetelmää (FIRB), eli pankki soveltaa näiden vastuiden riskipainojen laskennassa omia maksukyvyttömyyden todennäköisyyden (PD) estimaatteja.

2) Vähittäisvastuiden riskipainoja laskettaessa pankki soveltaa omia estimaatteja maksukyvyttömyyden todennäköisyydelle (PD), tappio-osuudelle (LGD) ja luottovasta-arvokertoimelle (CF).

3) Valuuttakurssiriski

Vakavaraisuussuhdeluvut		
(%)	31.12.2015	31.12.2014
Ydinpääoman (CET1) vakavaraisuussuhde	32,8	31,2
Ensisijaisen pääoman (T1) vakavaraisuussuhde	32,8	31,2
Vakavaraisuussuhde	32,8	31,2
Osuuspankkien yhteenliittymän ydinpääoman vakavaraisuussuhde (CET1)	*18,6	15,1

*syyskuussa 2015

Omien varojen vähimmäismäärä yhteensä oli 20 535 tuhatta euroa (19 927). Omien varojen vähimmäismäärä on 8 prosenttia riskipainotetuista eristä. Lakisääteinen alaraja vakavaraisuussuhteelle on 8 prosenttia ja ydinpääoman (CET1) vakavaraisuussuhteelle 4,5 prosenttia. Luottolaitoslain mukainen 2,5 prosentin kiinteä lisäpääomavaatimus nostaa käytännössä alarajan ydinpääoman (CET1) vakavaraisuussuhteelle 7 prosenttiin ja vakavaraisuussuhteelle 10,5 prosenttiin, jolloin omien varojen vähimmäismäärä oli 26 953 tuhatta euroa.

Osuuspankin varavaraisuussuhde vahvistui tilikaudella hieman omien varojen määrän kasvettua omien varojen vaatimusta enemmän. Omien varojen määrää kasvatti pääasiassa tilikaudella toteutettu Tuotto-osuusanti. Riskipainotetut sitoumukset ja siten pankin omien varojen vaatimus kasvoivat etenkin OP Osuuskunnan osuuspääomaan teytyjen sijoitusten kasvun vuoksi.

Tunnuslukujen laskentakaavat:

Ydinpääoman (CET1) vakavaraisuussuhde, %

$\frac{\text{Ydinpääoma (CET1) yhteensä}}{\text{Riskipainotetut erät yhteensä}} \times 100$

Ensisijaisen pääoman (T1) vakavaraisuussuhde, %

$\frac{\text{Ensisijainen pääoma (T1) yhteensä}}{\text{Riskipainotetut erät yhteensä}} \times 100$

Vakavaraisuussuhde, %

$\frac{\text{Omat varat yhteensä}}{\text{Riskipainotetut erät yhteensä}} \times 100$

Keskinäinen vastuu

Yhteenliittymälainsäädännön mukaisesti osuuspankkien yhteenliittymän muodostavat yhteenliittymän keskusyhteisö OP Osuuskunta, osuuspankkien keskusrahallaitoksena toimiva liikepankki Pohjola Pankki Oyj, keskusyhteisön muut jäsenluottolaitokset, keskusyhteisön ja jäsenluottolaitoksen konsolidointiryhmiin kuuluvat yhteisöt sekä sellaiset luottolaitokset, rahoituslaitokset ja palveluyritykset, joista edellä mainitut yhteisöt yksin tai yhdessä omistavat yli puolet. OP Osuuskunnan jäseniä olivat vuoden lopussa 180 osuuspankkia sekä Pohjola Pankki Oyj, Helsingin OP Pankki Oy, OP-Asuntoluottopankki Oyj, OP-Korttiyhtiö Oyj ja OP-Prosessipalvelut Oy. Talletuspankkien yhteenliittymää valvotaan konsolidoidusti, ja keskusyhteisö ja sen jäsenluottolaitokset vastaavat viime kädessä toistensa veloista ja sitoumuksista.

Keskusyhteisö on velvollinen antamaan jäsenluottolaitoksilleen ohjeita niiden sisäisestä valvonnasta sekä riskienhallinnasta, niiden toiminnasta maksuvalmiuden ja vakavaraisuuden turvaamiseksi sekä yhtenäisten tilinpäätösperiaatteiden noudattamisesta yhteenliittymän yhdistellyn tilinpäätöksen laatimisessa.

Keskusyhteisö ja jäsenluottolaitokset ovat keskinäisessä vastuussa niistä selvitystilassa tai konkurssissa olevan keskusyhteisön tai jäsenluottolaitoksen veloista, joita ei saada suoritetuksi sen varoista. Vastuu jakautuu keskusyhteisön ja jäsenluottolaitosten kesken viimeksi vahvistettujen taseiden loppusumman mukaisessa suhteessa.

Jos jäsenluottolaitoksen omat varat vähenevät tappioiden vuoksi niin alhaisiksi, että yhteenliittymälaisissa säädetyn selvitystilan edellytykset täyttyvät, keskusyhteisöllä on oikeus periä jäsenluottolaitoksiltaan keskusyhteisön säännöissä mainituin perustein ylimääräisiä maksuja tilikauden aikana enintään viisi tuhannesosaa jäsenluottolaitosten viimeksi vahvistettujen taseiden yhteenlasketusta loppusummasta käytettäväksi jäsenluottolaitoksen selvitystilan ehkäisemiseksi tarvittaviin tukitoimiin.

Talletussuoja ja sijoittajien turva

Rahoitusvakuusviranomaisesta annetun lain mukaan talletuspankin on kuuluttava talletussuojarahastoon. OP Ryhmään kuuluvia talletuspankkeja pidetään talletussuojan osalta yhtenä pankkina. Talletussuojarahastosta korvataan tallettajien saamiset OP Ryhmän talletuspankeilta enintään 100 tuhanteen euroon asti. OP Ryhmässä talletuspankkeja ovat osuuspankit, Pohjola Pankki Oyj ja Helsingin OP Pankki Oy. Suomen talletussuojajärjestelmää ja sitä koskevaa lainsäädäntöä on muutettu 1.1.2015 alkaen. OP Ryhmälle tulevia uuden järjestelmän mukaisia maksuja on kuvattu tilinpäätöksen laatimisperiaatteissa kohdassa 1.18 Viranomaismaksut.

Sijoittajien korvausrahasto maksaa korvauksia ei-ammattimaisille sijoittajille silloin, kun sijoituspalveluyritys tai luottolaitos ei pysty suorittamaan muun kuin tilapäisen maksukyvyttömyyden vuoksi suojan piirissä olevia sijoittajien selviä ja riidattomia saamia sopimuksen mukaisesti. Korvauksen määrä on 90 prosenttia saamisen määrästä, enintään 20 tuhatta euroa. Sijoittajien korvausrahastoa koskevan lainsäädännön mukaan OP Ryhmään kuuluvia pankkeja pidetään korvaussuojan osalta yhtenä pankkina.

Taloudellista kehitystä kuvaavat tunnusluvut

Tunnusluku	2015	2014	2013
	Oman pääoman tuotto (ROE), %	13,8	6,7
Koko pääoman tuotto (ROA), %	1,5	0,6	0,3
Omavaraisuusaste, %	11,5	10,6	7,7
Kulu-tuotto-suhde, %	45,1	67,0	82,5

Tunnuslukujen laskukaavat

Oman pääoman tuotto (ROE), %

$$\frac{\text{Liikevoitto (-tappio)} - \text{Tuloverot} *}{\text{Oma pääoma ja vähemmistön osuus} + \text{Tilinpäätössiirtojen kertymä}} \times 100$$

laskennallisella verolla vähennettynä (vuoden alun ja lopun keskiarvo)

Koko pääoman tuotto (ROA), %

$$\frac{\text{Liikevoitto (-tappio)} - \text{Tuloverot} *}{\text{Taseen loppusumma keskimäärin}} \times 100$$

(vuoden alun ja lopun keskiarvo)

Omavaraisuusaste, %

$$\frac{\text{Oma pääoma ja vähemmistön osuus} + \text{Tilinpäätössiirtojen kertymä laskennallisella verolla vähennettynä}}{\text{Taseen loppusumma}} \times 100$$

Kulu-tuotto-suhde, %

$$\frac{\text{Hallintokulut} + \text{Poistot ja arvonalentumiset aineellisista ja aineettomista hyödykkeistä} + \text{Liiketoiminnan muut kulut}}{\text{Korkokate} + \text{Tuotot oman pääoman ehtoisista sijoituksista} + \text{Nettopalkkiotuotot} + \text{Arvopaperikaupan ja valuuttatoiminnan nettotuotot} + \text{Myytavissä olevien rahoitusvarojen nettotuotot} + \text{Suojauslaskennan nettotulos} + \text{Sijoituskiinteistöjen nettotuotot} + \text{Liiketoiminnan muut tuotot} + \text{Osuus osakkuusyritysten tuloksista (netto)}} \times 100$$

* Tilinpäätössiirtoihin sisältyvä verovaikutus huomioitu

Riskienhallinta

Riskienhallinnan periaatteet ja organisointi sekä pankin riskiasema

Riskienhallinta perustuu liiketoimintapäätöksiä tekevien henkilöiden ammattitaitoon ja varovaisuuteen sekä systemaattiseen riskien mittaamiseen, arviointiin ja rajoittamiseen. Riskienhallinnan tärkein tavoite on turvata pankin riskinkantokyky ja varmistaa, ettei toiminnassa oteta niin suurta riskiä, että se vaarantaisi pankin kannattavuuden, vakavaraisuuden, maksuvalmiuden tai toiminnan jatkuvuuden. Riskinkantokyky muodostuu toiminnan laajuuteen ja vaativuuteen suhteutetusta laadukkaasta riskienhallinnasta sekä kannattavaan liiketoimintaan perustuvasta riittävästä vakavaraisuudesta.

Osuuspankin riskienhallinta on järjestetty OP Osuuskunnan jäsenpankeilleen antamien yleisten ohjeiden mukaisesti.

Osuuspankin hallintoneuvosto vahvistaa ryhmätasoiset sisäisen valvonnan sekä riskien- ja vakavaraisuuden hallinnan periaatteet sekä valvoo niiden toteuttamista. Hallintoneuvoston tarkastusvaliokunta avustaa hallintoneuvostoa sen valvontavelvollisuuden toteuttamisessa. Lisäksi se arvioi osaltaan pankin riskiasemaa ja riskienhallinnan riittävyttä.

Hallitus vahvistaa riskienhallintaa koskevat sisäiset menettelytavat ja toimintaohjeet sekä vastaa riskienhallintajärjestelmien riittävydestä. Lisäksi hallitus vahvistaa liiketoiminnan tavoitteet sekä vakavaraisuutta ja eri riskilajeja koskevat limiitit sekä valvoo ja seuraa säännöllisesti pankin liiketoimintaa, riskinkantokykyä ja riskiasemaa.

Toimitusjohtaja vastaa riskien- ja vakavaraisuuden hallinnan toteutuksesta ja siihen liittyvien tehtävien organisoinnista. Toimitusjohtaja raportoi säännöllisesti hallitukselle, hallintoneuvostolle ja OP Osuuskunnalle pankin liiketoiminnasta, riskinkantokyvystä ja riskiasemasta.

Osuuspankin suhtautuminen riskinottoon on maltillinen. Riskinkantokyvyn riittävyttä suhteessa pankin riskeihin arvioidaan riskimittareiden ja taloudellisen pääomavaateen avulla.

Pääomasuunnittelulla varmistetaan, että pankilla on riittävä riskiperusteinen vakavaraisuus nykyisiin ja ennakoituihin riskeihin nähden. Lisäksi sen avulla varmistetaan, että pankin kasvu-, kannattavuus- ja vakavaraisuustavoitteet ovat tarkoituksenmukaisia ja keskenään johdonmukaisesti asetettu. Pääomasuunnitelma sisältää mm. tavoitteet pääomatasolle sekä varautumissuunnitelman vakavaraisuuteen vaikuttavien odottamattomien tilanteiden varalle. Omien varojen riittävyys turvataan ensisijaisesti pitämällä pankin kannattavuus kohtuullisella tasolla. Lisäksi pankki tarjoaa omistaja-asiakkaille merkittäväksi tuotto-osuuksia, jotka luetaan ydinpääomaan. Pankin riskinkantokyky on riittävä ja riskiasema on vakaa.

Luottoriskit

Luottoriskillä tarkoitetaan sitä, että asiakas ei mahdollisesti täytä luottosuhteesta syntyviä velvoitteitaan eikä asetettu vakuus ole riittävä kattamaan pankin saamista. Luottoriskien hallinnan tarkoituksena on vähentää luottotappioiden todennäköisyyttä jo ennen luottopäätöstä sekä toisaalta rajoittaa ja estää jo tehtyihin luottopäätöksiin liittyvien riskien toteutuminen. Luottoriskiä hallitaan asiakassuhteen aktiivisella hoidolla, asiakasvalinnalla ja vakuuksin.

Osuuspankin luottoriskejä limitoidaan ja rahoitusprosessia valvotaan OP Ryhmän riskienhallintajärjestelmän puitteissa. Luotonanto tapahtuu ensisijaisesti asiakkaan riittävän ja todennetun velanhoitokyvyn perusteella. Luottopäätökset perustuvat päätöksenteko-ohjeisiin, asiakkaan luottokelpoisuusluokkaan, maksukykyyn ja vakuuksiin, joiden tulee yleensä olla turvaavat. Vakuudeton luotonanto on mahdollista vain poikkeustapauksissa riskienhallintaa koskevien ohjeiden määrittelemällä tavalla. Seurannassa kiinnitetään huomiota erityisesti luottosalkun laatuun sekä asiakas- ja toimialakohtaisiin keskittyimiin.

Pankin asiakasriskejä kattavat omat varat olivat joulukuussa 2015 yhteensä 93 918 tuhatta euroa. Pankilla ei ole asiakaskokonaisuuksia, joiden asiakasriski (asiakasvastuut vähennyserät huomioiden) ylittäisi EU:n vakavaraisuusasetuksessa säädetyn 25 prosentin rajan asiakasriskejä kattavista omista varoista. Viiden suurimman asiakaskokonaisuuden asiakasriskien (asiakasvastuut vähennyserät huomioiden) yhteismäärä oli 29,1 prosenttia asiakasriskejä kattavista omista varoista. Sellaisten asiakaskokonaisuuksien, joiden asiakasriskien yhteismäärä ylitti 10 prosenttia asiakasriskejä kattavista omista varoista, oli yhteensä 12,2 prosenttia asiakasriskejä kattavista omista varoista.

Likviditeettiriski

Pankkitoiminnan likviditeettiriski koostuu rakenteellisesta rahoitusriskistä ja maksuvalmiusriskistä. Rakenteellisella rahoitusriskillä tarkoitetaan pitkän aikavälin luotonantoon liittyvää epävarmuutta, joka johtuu rahoituksen rakenteesta aiheutuvasta jälleenrahoitusriskistä. Maksuvalmiusriski on riski siitä, että pankki ei suoriudu odotetuista ja odottamattomista, olemassa olevista ja tulevista maksuista ilman vaikutusta liiketoiminnan jatkuvuuteen, kannattavuuteen tai vakavaraisuuteen.

Rakenteellista rahoitusriskiä seurataan sijoitusten ja luotonannon sekä niiden rahoituksen maturiteettirakenteen erolla. Maksuvalmiusriskiä seurataan pankin tulo- ja menokassavirtojen erona ja maksuvalmius hoidetaan Pohjola Pankki Oyj:n sekkitilin kautta. Rakenteellista rahoitusriskiä hallitaan OP Ryhmän likviditeetin hallintaa koskevien linjausten ja ohjeiden sekä OP Osuuskunnan johtokunnan osuuspankeille vahvistamien valvontarajojen avulla. Pankin rahoitusvarojen ja -velkojen jakauma on kuvattu liitetiedoissa.

Markkinariskit

Markkinariskillä tarkoitetaan riskiä tappiosta tai tuoton menetyksestä, kun markkinahinta tai markkinahinnan volatilitteetti muuttuvat epäedulliseen suuntaan. Markkinariskeihin sisällytetään kaikkien taseen ja taseen ulkopuolisten erien korkoriskit, hintariskit ja kiinteistöriskit sekä sijoitustoiminnan luottosprediriski ja markkinoiden likviditeettiriski.

Markkinariskien hallinnan tavoitteena on tunnistaa, mitata, rajoittaa, seurata ja valvoa pankin markkinariskejä siten, että pankin kannattavuus tai vakavaraisuus ei vaarannu.

Pankkitoiminnan merkittävin markkinariski on korkotason muutoksen vaikutus korkokatteeseen. Korkoriski aiheutuu luotonannon ja talletusvarainhankinnan toisistaan poikkeavista korkosidonnaisuuksista tai korontarkistusajankohdista, joten korkotason muutokset realisoituvat korkokatteeseen. Osuuspankin korkoriskiä hallitaan ensisijaisesti otto- ja antolainauksen tuotevalikoimalla ja -ehdoilla. Toissijaisesti pankki voi suojata taseensa korkoriskiä korkojohdannaisilla OP Ryhmässä käytössä olevien suojauksen toimintamallien mukaisesti. Johdannaissuojaus voidaan toteuttaa joko nimettyihin sopimuksiin kohdistettuna, rahavirran suojauksena tai ns. taloudellisena suojauksena.

Osuuspankki on tilikaudella soveltanut rahavirran suojauslaskentaa suojautuessaan korkokatteen vaihtelulta ja koronlaskun vaikutukselta tai pitkään jatkuvalta matalalta korkotasolta euribor-sidonnaisen luottokannan korkovirtoihin. Rahavirran suojauksessa osa euribor-sidonnaisen luottokannan tulevista korkovirroista on vaihdettu koronvaihtosopimuksilla kiinteään korkoon.

Pankkiliiketoiminnassa valuuttariskillä tarkoitetaan valuuttakurssimuutosten pankille aiheuttamaa tulosriskiä tai markkina-arvon muutosriskiä. Avoin valuuttapositio syntyy, kun samassa valuutassa olevien saamisten ja velkojen määrät poikkeavat toisistaan. OP Ryhmässä valuuttariski keskitetään Pohjola Pankkiin, ja yksittäisen osuuspankin valuuttapositio rajoittuu käytännössä matkavaluuttakassaan.

Osakeriskillä tarkoitetaan osakkeiden ja muiden vastaavien instrumenttien markkinakurssimuutosten aiheuttamaa tulosriskiä ja markkina-arvojen muutosriskiä. Osakesijoitukset ovat pääosin OP Ryhmän sisäisiä sijoituksia. Muu osakesijoitustoiminta on vähäistä.

Kiinteistöriskillä tarkoitetaan osuuspankin ja sen konserniyhtiöiden omistuksessa oleviin kiinteistöihin tai kiinteistöyhteisöjen osakkeisiin ja osuuksiin kohdistuvaa arvonalenemis-, tuotto- ja vahingoittumisriskiä. Kiinteistöt on vakuutettu käyvästä arvostaan. Pankin hallitus käsittelee kiinteistöomistukset ja niihin liittyvät riskit sekä investointi-, korjaus- ja muut toimenpiteet säännöllisesti. Seurannassa kiinnitetään huomiota muun muassa kiinteistöihin sitoutuneen pääoman määrään suhteessa pankin taseeseen ja sijoituskiinteistöjen sitoutuneelle pääomalle saatavaan nettotuottoon sekä käypiin arvoihin.

Osuuspankki ei harjoita varsinaista kiinteistöliiketoimintaa, vaan kiinteistöomistukset muodostuvat pääasiallisesti omissa käytössä olevista toimitilakiinteistöistä. Vuoden 2015 lopussa kiinteistösijoituksiin (ml. omistukset kiinteistösijoitusyhtiöissä) sitoutuneen pääoman määrä oli 1,0 prosenttia taseen loppusummasta. Vuokrattavissa olevista tiloista oli 70,0 prosenttia vuokrattuna. Sijoituskiinteistöihin sitoutuneen pääoman tuotto oli 1,9 prosenttia eli edellisvuotista matalampi.

Operatiiviset riskit

Operatiivisella riskillä tarkoitetaan riskiä siitä, että riittämättömistä tai epäonnistuneista prosesseista tai virheellisistä menettelytavoista, järjestelmistä tai ulkoisista tekijöistä aiheutuu

taloudellista tappiota tai muita haitallisia seuraamuksia. Compliance-riski on osa operatiivista riskiä. Compliance-riskillä tarkoitetaan ulkoisen sääntelyn, sisäisten menettelytapojen ja asiakassuhteessa asianmukaisten menettelytapojen ja eettisten periaatteiden noudattamatta jättämisestä aiheutuvaa riskiä. Sekä operatiivinen että compliance –riski voi ilmetä myös maineen tai luottamuksen heikkenemisenä tai menettämisenä.

Operatiivisten riskien hallinnan tavoitteena on tunnistaa ja arvioida mahdollisia ja toteutuneita operatiivisia riskejä sekä kehittää riskejä ennaltaehkäiseviä toimintatapoja ja yrityskulttuuria. Operatiiviset riskit arvioidaan ja riskitilanne raportoidaan säännöllisesti hallitukselle. Compliance-riskiä hallitaan mm. seuraamalla lainsäädännön muutoksia sekä ohjeistamalla ja kouluttamalla organisaatiota. Vuonna 2015 operatiivisista riskeistä osuuspankille aiheutuneet tappiot olivat vähäisiä.

Strategiset riskit

Strateginen riski syntyy väärän strategian valinnasta tai siitä, että valitulla strategialla ei saavuteta asetettuja tavoitteita. Strategista riskiä vähennetään jatkuvalla suunnittelulla, joka perustuu analyyseihin ja ennusteisiin asiakkaiden tulevista tarpeista, eri toimialojen ja markkina-alueiden kehityksestä sekä kilpailutilanteesta.

Palveluverkko

OP Ryhmän palveluverkosto koostuu monikanavaisesti verkko- ja mobiilipalveluista, puhelinpalveluista sekä maan kattavimmasta konttoriverkostosta. Vuoden lopussa Länsi-Uudenmaan Osuuspankilla oli viisi konttoria, Karkkilassa, Kirkkonummella, Lohjan keskustassa, Nummelassa ja Saukkolassa.

OP Ryhmä on investoinut mobiili- ja verkkopalveluiden kehittämiseen merkittävästi. Erityisesti mobiilipalveluiden merkitys kasvaa niin henkilö- kuin yritysasiakkaidenkin asiointissa.

Jäsenistö

Pankin jäsenmäärä kasvoi vuoden aikana 1 116 jäsenellä ja oli vuoden lopussa 25 327. Jäsenmäärän lisäys johtui toteutetusta ja aktiivisesta jäsenhankinnasta.

Henkilöstön palkitsemisjärjestelmät

OP Ryhmän muuttuva palkitseminen jakautuu yrityskohtaiseen lyhyen aikavälin palkitsemiseen sekä ryhmätasoiseen pitkän aikavälin palkitsemiseen. Osuuspankin palkka- ja palkkiopolitiikasta sekä palkkioiden maksamisesta päättää hallitus.

OP Ryhmän ryhmätasoinen pitkän aikavälin palkitsemisjärjestelmä muodostuu johdolle tarkoitettusta kannustinjärjestelmästä sekä muulle henkilöstölle tarkoitettusta henkilöstörahostosta. Palkitsemisjärjestelmiä on selostettu tilinpäätöksen liitetiedossa 42.

Henkilöstö

Osuuspankin palveluksessa oli tilikauden päättyessä 96 henkilöä. Henkilöstön määrä lisääntyi tilikauden aikana kolmella (3) henkilöllä.

Osuuspankin hallinnointijärjestelmä

Edustajisto

Länsi-Uudenmaan Osuuspankin omistajajäsenten päätösvaltaa käyttää jäsenten keskuudesta valittu edustajisto, johon kuuluu vähintään 30 ja enintään 50 edustajaa sen mukaan kuin hallintoneuvosto päättää. Nykyisen edustajiston jäsenmäärä on 50.

Edustajat valitaan osuuspankin vaalijärjestyksessä määrättyllä tavalla suhteellista vaalitapaa noudattaen joka neljäs vuosi hallintoneuvoston päättämänä ajankohtana. Vaalikelpoinen edustajistoon on henkilö, joka on hyväksytty jäseneksi viimeistään 4 kalenterikuukautta ennen äänestyksen alkamista ja joka vaalin alkaessa on täysivaltainen ja joka ei ole osuuspankin tai sen konserniin kuuluvan yhteisön palveluksessa oleva eikä osuuspankin tai sen konserniin kuuluvan yhteisön toimitusjohtaja taikka niiden hallintoneuvoston tai hallituksen jäsen tehtävässä oloaikanaan ja tehtävän päättymisestä lukien seuraavan viiden vuoden aikana.

Vuosittain ennen toukokuun loppua pidettävä varsinainen edustajiston kokous käsittelee muun muassa seuraavat asiat:

- osuuspankin tuloslaskelman ja taseen vahvistaminen
- vastuuvapauden myöntäminen hallintoneuvoston ja hallituksen jäsenille sekä toimitusjohtajalle,
- ylijäämän käytöstä päättäminen,
- hallintoneuvoston jäsenten lukumäärästä, valinnasta ja palkkioista päättäminen
- tilintarkastajien valinnasta ja palkkioista päättäminen.

Lisäksi edustajiston kokous päättää tarvittaessa kaikista osuuspankin sääntöjen muutoksista. Varsinaisen edustajiston kokouksen lisäksi voidaan pitää asioiden niin vaatiessa ylimääräisiä kokouksia. Edustajiston kokouksen koollekutsumisesta päättää pankin hallitus.

Jokaisella jäsenellä on edustajiston vaalissa yksi ääni ja jokaisella edustajiston jäsenellä on edustajiston kokouksessa yksi ääni.

Edustajiston kokous pidettiin 10.3.2015.

Hallintoneuvosto

Osuuspankilla on hallintoneuvosto, jonka tehtävänä on valvoa hallituksen ja toimitusjohtajan hoitamaa pankin hallintoa. Hallintoneuvosto valitsee hallituksen jäsenet ja toimitusjohtajan ja toimitusjohtajan sijaisen. Lisäksi se vahvistaa osuuspankin ohjesäännön ja pankin riskienhallintaa koskevat periaatteet.

Hallintoneuvosto antaa edustajiston kokoukselle lausunnon edellisen vuoden tilinpäätöksestä. Se voi myös antaa hallitukselle ohjeita asioissa, jotka ovat laajakantoisia tai periaatteellisesti tärkeitä.

Vaalivuonna hallintoneuvosto määrää edustajiston lukumäärän osuuspankin säännöissä mainituissa rajoissa ja nimeää keskusvaalilautakunnan.

Hallintoneuvostoon kuuluu pankin sääntöjen mukaan vähintään 15 ja enintään 27 jäsentä. Jäsenmäärän vahvistaa edustajisto ja se on tällä hetkellä 24. Jäsenet valitaan osuuspankin jäsenistä ja heidän tulee edustaa monipuolisesti jäsenkuntaa. Kunkin jäsenen toimikausi kestää kolme vuotta. Vuosittain jäsenistä on erovuorossa kolmannes. Hallintoneuvoston jäsenen eroamisikä on 68 vuotta, kuitenkin siten että tämän iän täyttänyt henkilö saa toimia tehtävässään seuraavan valintakokouksen päättymiseen saakka.

Hallintoneuvosto kokoontui vuonna 2015 yhteensä 2 kertaa.

Hallintoneuvoston tarkastusvaliokunta

Hallintoneuvostoa avustaa sen valvontatehtävässä hallintoneuvoston keskuudestaan valitsema 4 - jäseninen tarkastusvaliokunta. Tarkastusvaliokunnan on kiinnitettävä huomiota erityisesti siihen, että osuuspankia ja sen konsernia johdetaan ammattitaitoisesti terveitä ja varovaisia liikeperiaatteita noudattaen lain, sääntöjen, viranomaismääräysten ja annettujen ohjeiden sekä hallintoneuvoston vahvistamien vakavaraisuuden hallinnan periaatteiden mukaisesti.

Tarkastusvaliokunnalle on toimitettava viranomaisten, keskusyhteisön ja tilintarkastajan laatimat pankkia koskevat tarkastuskertomukset. Tarkastusvaliokunnan on esitettävä havaintonsa tarkastuskertomuksista ja muusta pankin hallinnosta ainakin kerran vuodessa hallintoneuvostolle.

Hallinnon jäsenten nimityksiä valmisteleva toimikunta

Osuuspankilla on hallinnon jäsenten nimityksiä valmisteleva toimikunta, johon kuuluu 6 jäsentä. Toimikunnan tarkoituksena on avustaa osuuspankin eri toimielimiä henkilövalintojen tekemisessä ja varmistaa valintaprosessin tehokas valmistelu. Toimikunta tekee edustajistolle sekä hallintoneuvostolle esitykset niiden päätösvaltaan kuuluvista asioista. Valmisteleva toimikunta voi myös tehdä esitykset muista kokouksissa esille tulevista asioista, joita hallintoneuvosto tai hallitus on esittänyt sen valmisteltaviksi. Lisäksi toimikunta valmistelee esitykset eri hallintoelinten jäsenten vuosi-, kuukausi- ja kokouspalkkioista sekä kulukorvausten perusteista.

Hallitus

Hallitus johtaa osuuspankin toimintaa. Pankin sääntöjen mukaan hallituksen on edistettävä osuuspankin etua huolellisesti ja hoidettava sen asioita lakien ja pankin sääntöjen sekä hallintoneuvoston vahvistaman ohjesäännön mukaan. Hallituksella on yleinen toimivalta päättää kaikista pankin hallintoon ja muihin asioihin liittyvistä kysymyksistä, jotka lain tai sääntöjen mukaan eivät kuulu edustajistolle, hallintoneuvostolle tai toimitusjohtajalle. Hallitus vastaa pankin strategisesta johtamisesta sekä ohjaa ja valvoo pankin toimivaa johtoa. Hallituksen lakimääräisenä tehtävänä on huolehtia siitä, että osuuspankin kirjanpidon ja varainhoidon valvonta on asianmukaisesti järjestetty.

Osuuspankin sääntöjen mukaan hallituksen muodostavat toimitusjohtaja toimiaikanaan sekä hallintoneuvoston valitsevat 3 – 7 muuta jäsentä, joiden tulee olla osuuspankin jäseniä. Hallituksen jäsenmäärä on tällä hetkellä 7. Hallituksen jäsenen toimikausi on yksi vuosi. Hallituksen jäsenen yläikäraja on 68 vuotta, kuitenkin siten, että tämän iän täyttänyt jäsen saa toimia tehtävässään uuden jäsenen valinnasta päättävän hallintoneuvoston kokouksen loppuun. Hallituksen jäsenenä olevan toimitusjohtajan osalta yläikäraja määräytyy osuuspankin ja toimitusjohtajan välisen toimitusjohtajan mukaisesti.

Vuosittain ensimmäisessä jäsentensä valintaa seuraavassa kokouksessaan hallitus valitsee keskuudestaan puheenjohtajan ja varapuheenjohtajan. Hallituksen puheenjohtajaksi tai varapuheenjohtajaksi ei saa valita osuuspankin toimitusjohtajaa tai toimihenkilöä.

Hallitus on päätösvaltainen, kun paikalla on puheenjohtaja tai varapuheenjohtaja ja saapuvilla on enemmän kuin puolet sen jäsenistä. Kertomusvuonna hallituksen kokouksia oli 13.

Toimitusjohtaja

Pankin toimitusjohtajan on edistettävä osuuspankin etua huolellisesti ja hoidettava pankin päivittäistä hallintoa lakien ja hallituksen antamien ohjeiden ja määräysten mukaisesti. Toimiin, jotka pankin toiminnan laajuus ja laatu huomioon ottaen ovat epätavallisia tai laajakantoisia, toimitusjohtaja saa ryhtyä vain, jos hallitus on hänet siihen valtuuttanut tai hallituksen päätöstä ei voida odottaa aiheuttamatta pankin toiminnalle olennaista haittaa.

Toimitusjohtajan lakimääräisenä tehtävänä on huolehtia, että pankin kirjanpito on lain mukainen ja että pankin varainhoito on järjestetty luotettavalla tavalla.

Hallinnointielinten jäsenet

Edustajisto

Osuuspankin edustajisto valittiin vuonna 2013 ja 2014 järjestetyillä vaaleilla äänestysprosentin ollessa 24,64. Edustajiston jäsenten toimikausi päättyy vuonna 2017 järjestettävään uuden edustajiston valintaan.

Edustajiston jäsenet

Brofeldt Mika markkinointipäällikkö, maanviljelijä Karkkila
 Brännare Anna-Leena peruskoulunopettaja Nummela
 Haasto Jouko maanviljelijä Vihti
 Hjelm Jukka agrologi, huoltopäällikkö Karkkila
 Jakka Raine lääkäri Vihti
 Laine Pekka maanviljelijä Karkkila
 Litja Pekka maatalousyrittäjä Jokikunta
 Malin Eliisa agronomi Vihti
 Mäkinen Virpi perhehoitaja, kouluttaja Nummela
 Paulomäki Annikki toimistotyöntekijä Karkkila
 Poutanen Mikko yrittäjä Karkkila
 Rökkö Maria hankintojen erityisasiantuntija Vantaa
 Saario Erkki maanviljelijä, agrologi Jokikunta
 Schroderus Aimo toimitusjohtaja Nummela
 Silfverberg Jari yrittäjä Hyvinkää
 Suilo Kai yrittäjä Karkkila
 Viitaniemi Lea toimittaja Vihtijärvi
 Aarnio Leena agronomi, maanviljelijä Nummi
 Eloranta Marja farmaseutti Sammatti
 Kaartinen Harry maatalousyrittäjä Karjalohja
 Kultavirta Auli sisätautilääkäri Pusula
 Puisto Marja toimittaja, yrittäjä Saukkola
 Vasenius Petri maanviljelijä Nummi
 Alinen Essi matemaatikko Kirkkonummi
 Fleming Johanna erityisopetuksen päätoiminen tuntiopettaja Kirkkonummi
 Haapala Kari yrittäjä Veikkola
 Hankivaara Aleksis upseeri Kirkkonummi
 Heinonen Ossi eläkeläinen Masala
 Lemberg Raija yrittäjä Veikkola
 Malmström Henrika pedagogie magister, klasslärare Kyrkslätt
 Malmström Sixten avdelningschef Evitskog
 Oramies Marianne parturi-kampaaja Veikkola
 Saarinen Sirpa rehtori, eläkeläinen Veikkola
 Salonen Antti account manager Veikkola
 Venemies Kaija KTM, henkilöstön kehityspäällikkö Veikkola
 Aikio Saara hallintotieteiden maisteri Lohja
 Aro Anna opettaja Lohja
 Huttunen Reino nimismies Lohja
 Hägg Toni maanmittausteknikko Lohja
 Juslén-Turunen Jaana palvelukodin esimies Lohja
 Leskinen Lauri opetusneuvos Lohja
 Lindgren Raisa tuotantopäällikkö Lohja
 Niemi Jarmo eläkeläinen, paperikoneenhoitaja Lohja
 Närhi Katja lastenhoitaja, kuvataiteilija Lohja
 Patinen Jussi kasvatustieteiden maisteri, luokanopettaja Lohja
 Savelainen Eero maanviljelijä Lohja
 Skogberg Ville sähkölaitosasentaja Mustio
 Strandberg Jukka optikko Lohja
 Ventelä Riikka Lohja
 Åström Petteri maatalousyrittäjä Lohja

Hallintoneuvosto

suluissa toimikauden alkamisvuosi ja erovuoroisuusvuosi

Puheenjohtaja Nikola Annukka (2014-2017) hallintojohtaja, Kirkkonummi
 Varapuheenjohtaja Perkola Tapio* (2013-2016) palopäällikkö, Lohja
 Muut jäsenet:
 Eeva Leena (2015-2018) emäntä, Lohja

Ehrnsten Viveka (2014-2017) tuotantopäällikkö, Kirkkonummi
 Eräketö Minna (2014-2017) esittelijä, Lohja
 Fröberg Ingemo (2013-2016) maaseutuyrittäjä, Kirkkonummi
 Halén-Heinonen Tuija (2013-2016) talouspäällikkö, Karkkila
 Havukorpi Tarja (2013-2016) yrittäjä, Vihti
 Havulinna Virve (2015-2018) yrittäjä, Vihti
 Heikkilä Kaisa (2013-2016) farmaseutti, Lohja
 Huovila Erja* (2014-2017) informaattikko, Lohja
 Kaipainen Henrik (2013-2016) automekaanikko, Vihti
 Karjanmäki Jukka-Pekka (2013-2016), yrittäjä, Lohja
 Kuparinen Pekka (2015-2018) maanviljelijä, Lohja
 Kärki Teppo (2015-2018) lääkäri, Kirkkonummi
 Luoma Pekka (2014-2017) rehtori, Lohja
 Monthén Hannele (2014-2017) kotitalousopettaja, Lohja
 Palojärvi Martti* (2013-2016) maaseutuyrittäjä, Vihti
 Penttilä Pekka (2014-2017) liikkeenharjoittaja, Vihti
 Salo Jussi (2015-2018) toimitusjohtaja, Kirkkonummi
 Tammi Jukka (2015-2018) mv/yrittäjä, Lohja
 Vesämäki Olli-Pekka (2013-2016) rakennusinsinööri, Kirkkonummi
 Virolainen Markku* (2013-2016) kehityspäällikkö, Lohja
 Örn Leena (2015-2018) toimistosihtööri, Karkkila

*Hallintoneuvoston tarkastusvaliokunnan jäsen

Hallitus

Puheenjohtaja

Pekka Hiidenheimo

s. 1955

agronomi, maanviljelijä, Lohja

Länsi-Uudenmaan Osuuspankin hallituksen jäsen 1995-, puheenjohtaja 17.12.2012-

Keskeinen työkokemus: maatalousyrittäjä 1981-

Keskeiset luottamustoimet: Etelä-Suomen OP-liiton hallituksen jäsen 2009-

Aiemmat luottamustehtävät: Nummen Osuuspankki, hallintoneuvoston puheenjohtaja 1990-1992,

Länsi-Uudenmaan Osuuspankki, hallintoneuvoston jäsen 1992-1994, Hämeen-Uudenmaan

Lähivakuutus, hallintoneuvoston puheenjohtaja 1995-2005, Tilasiemen Oy, hallituksen

puheenjohtaja 1998-2008, Agronomiliitto, valtuuston jäsen 1999-2008, HYKS liittovaltuusto,

hankintatoimikunta 1980-1984

Varapuheenjohtaja

Pasi Vottonen

s. 1961

tradenomi (YAMK), aluejohtaja, Lohja

Länsi-Uudenmaan Osuuspankin hallituksen jäsen 24.11.2010-, varapuheenjohtaja 17.12.2012 -

Keskeinen työkokemus: Starckjohann 1984-1994, RTV-yhtymä 1994-1997, Starkki 1997-2001,

RTV-yhtymä 2001-

Muut jäsenet

Tuomas Kekki

s. 1963

maatalous- ja metsätieteiden yo, maanviljelijä, toimitusjohtaja, Vihti

Länsi-Uudenmaan Osuuspankin hallituksen jäsen 1992-

Keskeinen työkokemus: yrittäjä

Keskeiset luottamustoimet: Länsi-Uudenmaan OP-Kiinteistökeskuksen hallituksen puheenjohtaja,

Kaalintuottajat ry:n hallituksen asiantuntijajäsen, Expressi Oy:n hallituksen puheenjohtaja

Teija Ruotsi-Lampinen
s. 1966

KTM, accounting manager, Kirkkonummi

Länsi-Uudenmaan Osuuspankin hallituksen jäsen 29.11.2007-

Keskeinen työkokemus: palveluneuvoja/palvelupäällikkö Länsi-Uudenmaan Osuuspankki 1992-1995, Pretax City Oy 1997-2008, Eaton Power Quality Oy 2008-

Merja Sarjanen
s. 1954

LL, työterveyshuollon erikoislääkäri, työterveyshuollon ylilääkäri, Lohja

Länsi-Uudenmaan Osuuspankin hallituksen jäsen 1993-

Keskeinen työkokemus: vastaava työterveyslääkäri, apulaisyliääkäri Lohjan terveyskeskus 1980-1988, avohoidon ylilääkäri Lohjan terveyskeskus 1989–2000, johtava työterveyslääkäri HUS 2001-2002, vastaava työterveyslääkäri/yksikönjohtaja Mehiläinen Lohja – Leppävaara 2003-2011, Työterveyshuollon ylilääkäri Lohjan kaupunki 2011-

Jorma Taponen
s. 1950

metsätalousinsinööri, Karkkila

Länsi-Uudenmaan Osuuspankin hallituksen jäsen 25.11.2008-

Keskeinen työkokemus: korjuuesimies, tiimiesimies, hankintaesimies Metsähallitus, eläkkeellä 1.9.2015 alkaen

Jarmo Viitanen
s. 1960

MMM, eMBA, toimitusjohtaja, Lohja

Länsi-Uudenmaan Osuuspankin hallituksen jäsen 10.2.2007-, johtoryhmän puheenjohtaja 10.2.2007-

Vastuualue: Pankin kokonaisjohto

Keskeinen työkokemus: osastonjohtaja OKO-Yrityspankki 1992-2001, OKOn johtokunnan varajäsen 2001-2006, OKO-yrityspankkiliiketoiminta-alueen johtaja 2006-2007

Aiemmat hallitusjäsenyydet: OKO Investointiluottopankki Oy 1996-1998, OP-Rahoitus Oy 1998-2002, OKO Venture Capital Oy 2000-2007, OKO Corporate Finance Oy 2006-2007, OP-Asuntoluottopankki Oyj 2007-2008

Keskeiset luottamustehtävät: Länsi-Uudenmaan OP-Kiinteistökeskuksen hallituksen jäsen 2007-, OP-Eläkekassan ja OP-Eläkesäätiön hallituksen jäsen 2009-

Toimitusjohtaja

Jarmo Viitanen

MMM, eMBA, 55-vuotias, tullut pankin palvelukseen ja toimitusjohtajaksi vuonna 2007 hallituksen jäsen 10.2.2007-, johtoryhmän puheenjohtaja 10.2.2007-

Vastuualue: pankin kokonaisjohtaminen

Keskeinen työkokemus: osastonjohtaja OKO-Yrityspankki 1992-2001, OKOn johtokunnan varajäsen 2001-2006, OKO-yrityspankkiliiketoiminta-alueen johtaja 2006-2007

Aiemmat hallitusjäsenyydet: OKO Investointiluottopankki Oy 1996-1998, OP-Rahoitus Oy 1998-2002, OKO Venture Capital Oy 2000-2007, OKO Corporate Finance Oy 2006-2007
OP-Asuntoluottopankki Oyj 2007-2008

Keskeiset luottamustehtävät: Länsi-Uudenmaan OP-Kiinteistökeskus Oy:n hallituksen jäsen 2007-, Osuuspankkien Eläkekassan ja Osuuspankkien Eläkesäätiön hallituksen jäsen 2009-

Johtoryhmän kokoonpano

Jarmo Viitanen

Toimitusjohtaja

s. 1960

MMM, eMBA, hallituksen jäsen ja johtoryhmän puheenjohtaja 2007-

Vastuualue: pankin kokonaisjohtaminen

Keskeinen työkokemus: osastonjohtaja OKO-Yrityspankki 1992-2001, OKOn johtokunnan varajäsen 2001-2006, OKO-yrityspankkiliiketoiminta-alueen johtaja 2006-2007

Aiemmat hallitusjäsenyydet: OKO Investointiluottopankki Oy 1996-1998, OP-Rahoitus Oy 1998-2002, OKO Venture Capital Oy 2000-2007, OKO Corporate Finance Oy 2006-2007, OP-Asuntoluottopankki Oyj 2007-2008

Keskeiset luottamustehtävät: Länsi-Uudenmaan OP-Kiinteistökeskuksen hallituksen jäsen 2007-, Osuuspankkien Eläkekassan ja Osuuspankkien Eläkesäätiön hallituksen jäsen 2009-

Markus Sillanaukee

Pankinjohtaja, toimitusjohtajan sijainen

s. 1977

KTM, johtoryhmän jäsen 1.1.2011 alkaen

Vastuualue: henkilöasiakkuudet: henkilöasiakkaiden päivittäispalvelut, rahoitus-, säästämis- ja vahinkovakuutuspalvelut, markkinointi, OPKK

Keskeinen työkokemus: yrityspalvelupäällikkö Osuuspankkikeskus/Varallisuudenhoitopalvelut 2005-2006, myyntipäällikkö OP-Henkivakuutus Oy 2006-2007, pankinjohtaja Länsi-Uudenmaan Op/Karkkila 2007-2010, pankinjohtaja Länsi-Uudenmaan Osuuspankki 2011-

Samu Rouhe

Pankinjohtaja

s. 1975

Tradenomi, johtoryhmän jäsen 1.9.2014 alkaen

Vastuualue: yritysasiakkuudet

Keskeinen työkokemus: Yhteyspäällikkö / myyntijohtaja Pohjola Vakuutus Oy 2001-2009,

myyntijohtaja Pohjantähti Keskinäinen Vakuutusyhtiö 2009-2010, myyntijohtaja/yritysvakuutus- ja rahoitusyhtiöpalvelut Pohjola Vakuutus Oy 2011-2014, pankinjohtaja Länsi-Uudenmaan Osuuspankki 2014-

Oskar Salin

Sijoitusjohtaja

s. 1965

FM, johtoryhmän jäsen 1.9.2014 alkaen

Vastuualue: vaativa varainhoito, säästämis- ja sijoituspalvelut.

Keskeinen työkokemus: Sijoitusjohtaja, Länsi-Uudenmaan Osuuspankki 1998 -

Keskeiset luottamustehtävät: Uudenmaan Pääomarahasto, hallituksen jäsen 2010 -

Arto Lahtinen

Hallintojohtaja

s.1954

Yo-merkonomi, eMBA, johtoryhmän jäsen 1.3.1994 alkaen

Vastuualue: henkilöstö, henkilöstön kehittäminen, kiinteistöt

Keskeinen työkokemus: OP-ryhmässä 1.6.1977 alkaen, toimistopäällikkö Tarvasjoen Osuuspankki

1979-1988, toimitusjohtaja Pusulan Osuuspankki 1988-1991, pankinjohtaja Länsi-Uudenmaan

Osuuspankki 1992-2010, hallintojohtaja Länsi-Uudenmaan Osuuspankki 1.2.2011-

Henrik Allonen

Talous- ja riskienhallintajohtaja

s. 1983

KTM, johtoryhmän jäsen 1.9.2014 alkaen

Vastuualue: taloushallinto, riskienhallinta ja keskitetyt palvelut

Keskeinen työkokemus: luottoriskianalytikko Pohjola Pankki Oyj 2008-2011, talous- ja

riskienhallintapäällikkö Länsi-Uudenmaan Osuuspankki 2011-2014, talous- ja riskienhallintajohtaja

Länsi-Uudenmaan Osuuspankki 2014-

Tilintarkastajat

Juha-Pekka Mylèn, KHT

varatilintarkastaja

KPMG Oy Ab, KHT-yhteistö

Muu tarkastustoiminta

OP Osuuskunnan sisäinen tarkastus suoritti tilikauden aikana osuuspankin yritys- ja henkilöasiakasrahoituksen myöntöprosessin tarkastukset sekä vakavaraisuuden hallinnan arvion.

Tulevaisuuden näkymät

Maailmantalous kasvaa edelleen pitkäaikaista keskiarvoa hitaammin. Euroalueella talouden kohtuullinen kasvu jatkuu. Euribor-korot jäävät hieman vuoden 2015 loppua matalammiksi. Kotitalouksien kulutus ja investointien piristymisen pitävyt yllä pientä talouskasvua Suomessa.

Länsi-Uudenmaan Osuuspankin liiketoiminnan kasvu on ollut kuluneella tilikaudella tavoitteiden mukaista ja pankin vuonna 2013 asettamat kannattavuustavoitteet on saavutettu. Pankin vahva vakavaraisuus luo hyvät edellytykset liiketoiminnan kasvattamiselle tulevaisuudessa.

Yleinen talouskehitys vuonna 2016 jäänee Suomessa ja pankin toimialueella vaatimattomaksi, eikä markkinakehitys siten anna tukea pankkiliiketoiminnan ja sen tuottojen kasvattamiselle. Osuuspankki keskittyy edelleen toteuttamaan vahvistettua strategiaansa, jonka keskiössä on asiakas ja asiakaskokemus. Osuuspankki tavoittelee strategiaansa mukaisesti pitkäjänteistä markkinoita nopeampaa kasvua ja pyrkii täysimääräisesti hyödyntämään toiminnassaan digitalisaation tuomia mahdollisuuksia. Vuoden 2016 liikevoiton ilman kertaluontoisia eriä odotetaan säilyvän edellisvuoden tasolla.

Hallituksen ehdotus ylijäämän käyttämisestä

Osuuspankin jakokelpoinen ylijäämä oli 40 938 350,35 euroa, josta tilikauden ylijäämä oli 9 779 419,95 euroa.

Taseen osoittama ylijäämä ehdotetaan käytettäväksi siten, että lisäosuusmaksulle maksetaan korkoa 1,00 prosenttia ja Tuotto-osuudelle 3,25 prosenttia, eli yhteensä 1 052 520,71 euroa. Tilikauden ylijäämästä jää 8 726 899,24 euroa edellisten tilikausien voittovarojen tilille.

Osuuspankin taloudellisessa asemassa ei tilikauden päättymisen jälkeen ole tapahtunut olennaisia muutoksia. Pankin maksukyky on hyvä, eikä ehdotettu voitonjako vaaranna hallituksen näkemyksen mukaan pankin maksukykyä.

LÄNSI-UUDENMAAN OSUUSPANKKI

OSUUSPANKIN TULOSLASKELMA	1.1. - 31.12.2015	1.1. - 31.12.2014
Korkotuotot	12 499 327,78	13 293 734,90
Korkokulut	2 621 265,58	3 659 095,67
KORKOKATE	9 878 062,20	9 634 639,23
Tuotot oman pääoman ehtoisista sijoituksista	7 058 660,76	1 427 846,28
Muista yrityksistä	7 058 660,76	1 427 846,28
Palkkiotuotot	7 256 681,94	6 159 054,58
Palkkiokulut	847 523,74	744 248,36
Arvopaperikaupan ja valuuttatoiminnan nettotuotot	91 368,83	126 991,64
Arvopaperikaupan nettotuotot	70 874,36	112 599,81
Valuuttatoiminnan nettotuotot	20 494,47	14 391,83
Myytavissä olevien rahoitusvarojen nettotuotot	3 541 921,58	1 806 534,65
Suojauslaskennan nettotulos	0,00	0,00
Sijoituskiinteistöjen nettotuotot	-836 697,73	-232 883,38
Liiketoiminnan muut tuotot	136 423,29	464 239,65
Hallintokulut	9 977 630,56	9 411 989,80
Henkilöstökulut	5 470 330,39	5 319 870,41
Palkat ja palkkiot	4 548 377,96	4 413 501,53
Henkilösivukulut	921 952,43	906 368,88
Eläkekulut	675 603,88	702 988,15
Muut henkilösivukulut	246 348,55	203 380,73
Muut hallintokulut	4 507 300,17	4 092 119,39
Poistot ja arvonalentumiset aineellisista ja aineettomista hyödykkeistä	298 113,43	347 524,00
Liiketoiminnan muut kulut	1 572 720,29	2 727 079,31
Arvonalentumistappiot luotoista ja muista sitoumuksista	611 121,22	337 319,40
Muiden rahoitusvarojen arvonalentumistappiot		243 677,88
LIIKEVOITTO (-TAPPIO)	13 819 311,63	5 574 583,90
Tilinpäätössiirrot	3 352 234,25	1 499 404,46
Tuloverot	687 657,43	597 544,86
Tilikauden verot	670 905,82	607 268,60
Aikaisempien tilikausien verot	395,03	27 414,35
Laskennallinen vero	16 356,58	-37 138,09
VARSINAISEN TOIMINNAN VOITTO (TAPPIO) VEROJEN JÄLKEEN	9 779 419,95	3 477 634,58
TILIKAUDEN VOITTO (TAPPIO)	9 779 419,95	3 477 634,58

LÄNSI-UUDENMAAN OSUUSPANKKI

OSUUSPANKIN TASE	31.12.2015	31.12.2014
VASTAAVAA		
Käteiset varat	1 623 363,78	1 977 669,02
Saamiset luottolaitoksilta	86 761 304,67	111 678 025,05
Vaadittaessa maksettavat	4 035 921,84	4 096 798,78
Muut	82 725 382,83	107 581 226,27
Saamiset yleisöltä ja julkisyhteisöiltä	667 802 749,04	579 141 735,52
Muut	667 802 749,04	579 141 735,52
Saamistodistukset	939 377,50	4 992 870,30
Muilta	939 377,50	4 992 870,30
Osakkeet ja osuudet	80 291 273,17	71 390 046,47
Osakkeet ja osuudet samaan konserniin kuuluvissa yrityksissä	254 447,14	254 447,14
Johdannaissopimukset	1 162 859,27	896 035,09
Aineelliset hyödykkeet	8 226 593,77	9 013 278,68
Sijoituskiinteistöt ja sijoituskiinteistöosakkeet ja -osuudet	3 451 514,54	4 173 923,73
Muut kiinteistöt ja kiinteistöyhteisöjen osakkeet ja osuudet	4 370 263,22	4 381 895,94
Muut aineelliset hyödykkeet	404 816,01	457 459,01
Muut varat	1 036 089,98	1 092 461,30
Siirtosaamiset ja maksetut ennakot	1 649 418,48	2 124 728,44
Laskennalliset verosaamiset	99 361,75	136 529,30
VASTAAVAA YHTEENSÄ	849 846 838,55	782 697 826,31
VASTATTAVAA		
VIERAS PÄÄOMA		
Velat luottolaitoksille	143 838 337,87	117 548 114,53
Luottolaitoksille	143 838 337,87	117 548 114,53
Vaadittaessa maksettavat	11 838 337,87	13 548 114,53
Muut	132 000 000,00	104 000 000,00
Velat yleisölle ja julkisyhteisöille	596 041 493,22	570 368 385,49
Talletukset	595 865 722,41	570 134 748,16
Vaadittaessa maksettavat	559 855 762,17	517 258 125,25
Muut	36 009 960,24	52 876 622,91
Muut velat	175 770,81	233 637,33
Vaadittaessa maksettavat	0,04	0,04
Muut	175 770,77	233 637,29
Johdannaissopimukset ja muut kaupankäyntitarkoituksessa pidettävät velat	85 910,12	112 486,46
Muut velat	1 466 982,75	1 611 447,09
Muut velat	1 176 905,75	1 345 775,09
Pakolliset varaukset	290 077,00	265 672,00
Siirtovelat ja saadut ennakot	6 016 207,14	6 312 760,37
VIERAS PÄÄOMA YHTEENSÄ	747 448 931,10	695 953 193,94
TILINPÄÄTÖSSIIRTOJEN KERTYMÄ	22 479 803,65	19 127 569,40
Vapaaehtoiset varaukset	22 479 803,65	19 127 569,40
OMA PÄÄOMA		
Osuuspääoma	38 283 502,27	35 298 394,09
Jäsenosuudet	2 628 752,27	2 526 284,09
Lisäosuudet	2 347 050,00	2 772 110,00
Tuotto-osuudet	33 307 700,00	30 000 000,00
Muut sidotut rahastot	685 051,18	601 807,39
Käyvän arvon rahasto	685 051,18	601 807,39
Vapaat rahastot	2 522 818,90	2 522 818,90
Muut rahastot	2 522 818,90	2 522 818,90
Edellisten tilikausien voitto (tappio)	28 647 311,50	25 716 408,01
Tilikauden voitto (tappio)	9 779 419,95	3 477 634,58
OMA PÄÄOMA YHTEENSÄ	79 918 103,80	67 617 062,97
VASTATTAVAA YHTEENSÄ	849 846 838,55	782 697 826,31
TASEEN ULKOPUOLISET SITOUKUKSET		
Asiakkaan puolesta kolmannen hyväksi annetut sitoumukset	6 225 014,80	5 262 008,58
Takaukset ja pantit	6 225 014,80	5 262 008,58
Asiakkaan hyväksi annetut peruuttamattomat sitoumukset	54 923 930,91	53 937 360,36
Muut	54 923 930,91	53 937 360,36
TASEEN ULKOPUOLISET SITOUKUKSET YHTEENSÄ	61 148 945,71	59 199 368,94

	2015	2014
ACT - 12 - 2015 - Länsi-Uudenmaan Op (2360)		
LIIKETOIMINNAN RAHAVIRTA		
Kauden voitto	9 779 419,95	3 477 634,58
Kauden voittoon tehdyt oikaisut	5 141 982,91	1 678 713,99
LIIKETOIMINNAN VAROJEN LISÄYS (-) TAI VÄHENNYS (+)	-69 020 111,67	-43 885 711,42
Keskuspankkirahoitukseen oikeuttavat saamistodistukset	0,00	0,00
Saamiset luottolaitoksilta	24 855 843,44	8 871 489,18
Saamiset yleisöltä ja julkisyhteisöiltä	-89 511 676,26	-11 190 526,64
Leasingkohteet	0,00	0,00
Saamistodistukset	4 023 689,81	213 091,65
Osakkeet ja osuudet	-9 008 189,51	-42 290 645,78
Johdannaissopimukset	0,00	0,00
Sijoituskiinteistöt	88 539,57	404 366,45
Muut varat	531 681,28	106 513,72
LIIKETOIMINNAN VELKOJEN LISÄYS (+) TAI VÄHENNYS (-)	51 660 532,87	15 429 342,33
Velat luottolaitoksille ja keskuspankeille	26 290 223,34	22 544 226,87
Velat yleisölle ja julkisyhteisöille	25 671 630,63	-5 889 364,75
Johdannaissopimukset ja muut kaupankäyntitarkoituksessa pidettävät velat	0,00	0,00
Muut velat	-301 321,10	-1 225 519,79
Maksetut tuloverot	-707 215,90	-1 017,75
Saadut osingot	7 058 660,76	1 427 846,28
A. LIIKETOIMINNAN RAHAVIRTA YHTEENSÄ	-2 438 175,94	-23 300 020,52
INVESTOINTIEN RAHAVIRTA		
Eräpäivään asti pidettävien rahavarojen lisäykset	0,00	0,00
Eräpäivään asti pidettävien rahavarojen vähennykset	0,00	0,00
Tytär- ja osakkuusyritysten hankinnat	0,00	0,00
Tytär- ja osakkuusyritysten myynnit	0,00	1 641 300,00
Investoinnit aineellisiin ja aineettomiin hyödykkeisiin	-457 878,53	-229 920,00
Aineellisten ja aineettomien hyödykkeiden luovutukset	42 500,00	126 304,00
B. INVESTOINTIEN RAHAVIRTA YHTEENSÄ	-415 378,53	1 537 684,00
RAHOITUKSEN RAHAVIRRAT		
Yleiseen liikkeeseen lasketut velkakirjat, lisäykset	0,00	0,00
Yleiseen liikkeeseen lasketut velkakirjat, vähennykset	0,00	0,00
Velat, joilla on huonompi etuoikeus, lisäykset	0,00	0,00
Velat, joilla on huonompi etuoikeus, vähennykset	0,00	0,00
Osuus- ja osakepääoma, lisäykset	3 333 268,18	24 099 134,09
Osuus- ja osakepääoma, vähennykset	-348 160,00	-1 554 180,00
Maksetut osingot ja osuuspääoman korot	-546 731,09	-220 136,49
Maksetut bonukset omistajajäsenille	0,00	0,00
Muut oman pääoman erien rahamääräiset lisäykset	0,00	0,00
Muut oman pääoman erien rahamääräiset vähennykset	0,00	0,00
C. RAHOITUKSEN RAHAVIRTA YHTEENSÄ	2 438 377,09	22 324 817,60
D. VALUUTTAKURSSIEN MUUTOSTEN VAIKUTUS RAHAVAROIHIIN	-4,80	-12,68
RAHAVAROJEN NETTOMUUTOS (A+B+C+D)	-415 182,18	562 468,40
RAHAVARAT TILIKAUDEN ALUSSA	6 074 467,80	5 511 999,40
RAHAVARAT TILIKAUDEN LOPUSSA	5 659 285,62	6 074 467,80
RAHAVAROJEN MUUTOS	-415 182,18	562 468,40
Saadut korot	12 976 128,57	13 098 283,29
Maksetut korot	2 904 719,26	3 674 160,04

Kauden voittoon tehdyt oikaisut

Erät joihin ei liity maksutapahtumaa		
Kaupankäynnin käyvän arvon muutos	-32 593,00	492 152,75
Valuuttatoiminnan realisoitumaton nettotulos	4,80	12,68
Sijoitusomaisuuden käyvän arvon muutos	140 800,00	-1 864 226,65
Poistot, poistoeron ja vapaaehtoisten varausten muutos	4 421 170,26	2 045 640,70
Saamisten arvonalentumiset	684 762,93	441 790,34
Muut	-116 749,94	591 439,86
	5 097 395,05	1 706 809,68
<u>Erät, jotka esitetään muualla kuin liiketoiminnan rahavirrassa</u>		
Myyntivoitot , investointien rahavirtaan kuuluva osuus	0,00	-28 095,69
Myyntitappiot , investointien rahavirtaan kuuluva osuus	44 587,86	0,00
Maksetut bonukset omistajajäsenille	0,00	0,00
	44 587,86	-28 095,69
Oikaisut yhteensä	5 141 982,91	1 678 713,99
Rahavarat		
Käteiset varat	1 623 363,78	1 977 669,02
Vaadittaessa maksettavat saamiset luottolaitoksilta	4 035 921,84	4 096 798,78
Rahavarat yhteensä	5 659 285,62	6 074 467,80

OSUUSPANKIN TILINPÄÄTÖKSEN LAATIMISPERIAATTEET

1.1 YLEISTÄ

Osuuspankki on jäsentensä omistama osuuskuntamuotoinen talletuspankki, joka harjoittaa toimialueellaan paikallista vähittäispankkitoimintaa.

Osuuspankki on osuuspankkien yhteenliittymän keskusyhteisö OP Osuuskunnan jäsenluottolaitos. OP Osuuskunta toimii koko OP Ryhmän strategisena omistusyhteisönä ja ryhmäohjauksesta ja valvonnasta vastaavana keskusyhteisönä.

Seuraavassa esitetään tilinpäätöksessä sovelletut keskeiset laatimisperiaatteet. Niitä on noudatettu johdonmukaisesti kaikilla esitettävillä tilikausilla, ellei muuta mainita.

1.2 KESKINÄINEN VASTUU JA OP RYHMÄ

Pankki- ja vakuutustoimintaa harjoittava osuuspankkien yhteenliittymä (jäljempänä OP Ryhmä) on osuuspankeista ja muista osuuskuntamuotoisista luottolaitoksista sekä talletuspankkien yhteenliittymästä annetuissa laeissa määritelty taloudellinen kokonaisuus, jossa OP Osuuskunta ja sen jäsenluottolaitokset vastaavat viime kädessä yhteisvastuullisesti toistensa veloista ja sitoumuksista. Osuuspankki yhdistellään OP Ryhmän tilinpäätökseen. Laissa talletuspankkien yhteenliittymästä määrätään, että OP Ryhmän tilinpäätös on laadittava keskusyhteisö OP Osuuskunnan ja sen jäsenluottolaitosten tilinpäätösten tai konsernitilinpäätösten yhdistelmänä. OP Osuuskunnalla ja sen jäsenosuuspankeilla ei ole toisiinsa nähden yleisten konsernilaskentaperiaatteiden tarkoittamaa määräysvaltaa, minkä vuoksi OP Ryhmälle on määritelty tekninen emoyhtiö. Yhdistelty tilinpäätös käsittää myös sellaiset yhteisöt, joissa edellä tarkoitetuilla yhteisöillä yhdessä on kirjanpitolaissa tarkoitettu määräysvalta. OP Ryhmän osuuspääoma muodostuu osuuspankkien jäsenten sellaisista osuismaksuista, joita pankilla on ehdoton oikeus kieltäytyä lunastamasta.

Jäljennös OP Ryhmän tilinpäätöksestä on saatavissa internet-osoitteesta www.op.fi tai ryhmän toimitiloista käyntiosoitteesta Gebhardinaukio 1, PL 308, 00101 Helsinki.

1.3 LAATIMISPERUSTA

Osuuspankin tilinpäätös laaditaan ja esitetään luottolaitostoiminnasta annetun lain, valtiovarainministeriön luottolaitoksen ja sijoituspalveluyrityksen tilinpäätöstä, konsernitilinpäätöstä ja toimintakertomusta koskevan asetuksen, kirjanpitolain ja Finanssivalvonnan rahoitussektorin kirjanpitoa, tilinpäätöstä ja toimintakertomusta koskevan määräys- ja ohjekokoelman mukaisesti. Osuuspankkien yhteenliittymän keskusyhteisö OP Osuuskunta antaa lisäksi ohjeita yhtenäisten tilinpäätöspankkiperäisten noudattamiseksi ja tilinpäätöksen laatimiseksi. Jäljempänä kuvatut tilinpäätöksen laatimisperiaatteet ovat yhteneväiset kaikille OP Osuuskunnan jäsenosuuspankeille. Kuitenkaan jäsenosuuspankilla ei välttämättä ole kaikkia laatimisperiaatteissa lueteltuja eriä.

1.4 RAHOITUSINSTRUMENTIT

1.4.1 Käyvän arvon määräytyminen

Käypä arvo on se hinta, joka saataisiin omaisuuserän myynnistä tai maksettaisiin velan siirtämisestä markkinaosapuolten välillä arvostuspäivänä toteutuvassa tavanmukaisessa liiketoimessa.

Rahoitusinstrumentin käypä arvo määritellään joko toimivilta markkinoilta saatavien hintanoteerauksien avulla tai jos toimivia markkinoita ei ole, omia arvostusmenetelmiä käyttäen. Markkinoiden katsotaan olevan toimivat, jos hintanoteerauksia on helposti ja säännönmukaisesti saatavissa ja ne kuvastavat todellisia ja säännönmukaisesti toistuvia, toisistaan riippumattomien osapuolten välisiä markkinatransaktioita. Rahoitusvarojen noteerattuna markkinahintana käytetään senhetkistä ostokurssia.

Mikäli markkinoilla on vakiintunut arvostuskäytäntö rahoitusinstrumentille, jolle ei saada suoraan markkinahintaa, niin käypä arvo perustuu markkinoilla yleisesti käytettyyn markkinahinnan laskentamalliin ja mallin käyttämien syöttötietojen markkinanoteerauksiin.

Mikäli arvostuskäytäntö ei ole markkinoilla vakiintunut, käytetään markkina-arvon määrittämisessä asianomaiselle tuotteelle laadittua omaa arvostusmallia. Arvostusmallit pohjautuvat yleisesti käytettyihin laskentamenetelmiin ja ne kattavat kaikki ne osatekijät, jotka markkinaosapuolet ottaisivat huomioon hintaa asettaessaan sekä ovat yhdenmukaisia rahoitusinstrumenttien hinnoittelussa käytettävien hyväksytyjen taloudellisten menetelmien kanssa.

Arvostusmenetelminä käytetään viimeaikaisten toteutuneiden markkinatransaktioiden hintoja, diskontattujen rahavirtojen menetelmää, sekä toisen olennaisilta osin samanlaisen instrumentin tilinpäätöshetken käypää arvoa. Arvostusmenetelmissä otetaan huomioon arvio luottoriskistä, käytettävistä diskonttauskoroista, ennenaikaisen takaisinmaksun mahdollisuudesta ja muista sellaisista tekijöistä, jotka vaikuttavat rahoitusinstrumentin käyvän arvon määrittämiseen luotettavasti.

Rahoitusinstrumenttien käyvät arvot jaetaan kolmeen eri hierarkiatasoon sen mukaan, miten käypä arvo on määritetty:

- täysin samanlaisille varoille tai veloille toimivilla markkinoilla noteeratut käyvät arvot (taso 1)
- käyvät arvot, jotka on määritetty käyttäen syöttötietoina muita kuin tason 1 noteerattuja hintoja, jotka ovat todennettavissa varoille tai veloille, joko suoraan (esim. hintoina) tai välillisesti (esim. johdettuina hinnoista) (taso 2)
- käyvät arvot on määritetty käyttäen varoille tai veloille syöttötietoja, jotka eivät perustu todennettavissa oleviin markkinahintoihin (taso 3).

Se käypien arvojen hierarkian taso, jolle tietty käypään arvoon arvostettu erä on kokonaisuudessaan luokiteltu, on määritetty koko kyseisen käypään arvoon arvostetun erän kannalta merkittävän alimmalla tasolla olevan syöttötiedon perusteella. Syöttötiedon merkittävyys on arvioitu kyseisen käypään arvoon arvostetun erän suhteen kokonaisuudessaan.

1.4.2 Luokittelu ja arvostaminen

Rahoitusinstrumentit luokitellaan neljään ryhmään: käypään arvoon tulosvaikutteisesti kirjattavat rahoitusvarat ja –velat, eräpäivään asti pidettävät sijoitukset, lainat ja muut saamiset sekä myytävissä olevat rahoitusvarat. Luokittelu riippuu siitä, mihin tarkoitukseen kyseiset rahoitusvarat ja -velat on hankittu. Käypään arvoon tulosvaikutteisesti kirjattavat rahoitusvarat ja –velat voivat jakaantua kahteen alaryhmään, jotka ovat kaupankäyntitarkoituksessa pidettävät rahoitusvarat ja -velat sekä alkuperäisen kirjaamisen yhteydessä käypään arvoon tulosvaikutteisesti kirjattaviksi luokitellut rahoitusvarat ja –velat.

Rahoitusvarojen kirjaamisperusteena käytetään kaupantekopäivää. Rahoitusvaroihin kuuluva erä kirjataan pois taseesta, kun sopimusperusteinen oikeus rahoitusvaroihin kuuluvan erän rahavirtoihin on lakannut.

Saamisen hankintamenoksi kirjataan käypä arvo, joka pääsääntöisesti on se määrä, joka siitä on hankintahetkellä maksettu. Hankintamenoon sisällytetään transaktiomenot, jotka kohdistuvat lainoihin ja muihin saamisiin, eräpäivään asti pidettäviin sijoituksiin ja myytävissä oleviin rahoitusvaroihin. Käypään arvoon tulosvaikutteisesti kirjattavien rahoitusvarojen transaktiomenot kirjataan kuluksi hankintahetkellä.

1.4.2.1 Kaupankäyntitarkoituksessa pidettävät rahoitusvarat ja –velat

Kaupankäyntitarkoituksessa pidettäviin varoihin luokitellaan saamistodistukset sekä osakkeet ja osuudet, jotka on hankittu tarkoituksena hyötyä lyhyen aikavälin markkinahintojen muutoksista. Kaupankäyntitarkoituksessa pidettävänä käsitellään myös kaikki johdannaissojhdannaiset, paitsi tehokkaaseen suojaussuhteeseen määritetyt johdannaiset ja takaussopimusjohdannaiset.

1.4.2.2 Alkuperäisen kirjaamisen yhteydessä käypään arvoon tulosvaikutteisesti kirjattaviksi luokitellut rahoitusvarat ja -velat

Tilinpäätökseen voidaan tietyin edellytyksin merkitä käypään arvoon myös muita tietyt ehdot täyttäviä rahoitusvaroja ja –velkoja, jos päätös näiden erien pysyvistä käypään arvoon merkitsemisestä tehdään tällaista erää ensimmäistä kertaa kirjanpitoon merkittäessä. Osuuspankissa tähän erään voidaan merkitä vain sellainen rahoitusvaroihin kuuluva instrumentti, johon liittyy yksi tai useampi sellainen kytketty johdannainen, joka kirjanpidossa muutoin pitäisi esittää erillään tästä instrumentista ja arvostaa käypään arvoon.

Alkuperäisen kirjaamisen yhteydessä käypään arvoon tulosvaikutteisesti kirjattaviksi luokitellut rahoitusvarat ja –velat arvostetaan käypään arvoon ja käyvän arvon muutokset sekä myyntitulokset kirjataan tuloslaskelman erään Arvopaperikaupan nettotuotot. Osuuspankilla ei ole tähän erään luokiteltuja rahoitusvelkoja.

1.4.2.3 Eräpäivään asti pidettävät sijoitukset

Eräpäivään asti pidettävät sijoitukset ovat rahoitusvaroja, joihin liittyvät maksusuoritukset ovat kiinteitä tai määritettävissä, jotka erääntyvät määrättyinä päivinä ja jotka on hankittu aikomuksella ja kyvyllä pitää eräpäivään saakka. Eräpäivään asti pidettävät sijoitukset kirjataan alun perin käypään arvoon, johon lisätään transaktiomenot. Myöhemmin ne arvostetaan kirjanpidossa jaksotettuun hankintamenuon efektiivisen koron menetelmällä. Joukkovelkakirjalainojen nimellisarvon ja hankintahinnan välinen erotus jaksotetaan korkotuotoksi sopimuksen jäljellä olevalle juoksuajalle. Vastaerä kirjataan arvopaperin kirjanpitoarvon lisäykseksi tai vähennykseksi.

Eräpäivään asti pidettävien sijoitusten arvonalentumista tarkastellaan samojen periaatteiden mukaisesti kuin lainojen ja saamisten arvonalentumista. Saamistodistuksen arvonalentumisena kirjataan sen kirjanpitoarvon ja sitä alhaisemman vastaisten rahavirtojen nykyarvon erotus. Arvonalentumistappio kirjataan tulosvaikutteisesti tuloslaskelman erään Muiden rahoitusvarojen arvonalentumistappiot.

Mikäli on olemassa objektiivista näyttöä siitä, että eräpäivään pidettäviin rahoitusvaroihin kuuluvan joukkovelkakirjan arvo on alentunut, kirjataan arvonalentumistappio tulosvaikutteisesti tuloslaskelman erään Muiden rahoitusvarojen arvonalentumistappiot.

1.4.2.4 Lainat ja muut saamiset

Lainoiksi ja muiksi saamisiksi luokitellaan rahoitusvarat, jotka ovat osuuspankin myöntämiä luottoja ja niihin rinnastettavia rahoitussopimuksia sekä noteeraamattomia saamistodistuksia.

Lainat ja muut saamiset arvostetaan jaksotettuun hankintamenuon efektiivisen koron menetelmällä. Jos lainan tai saamisen arvo on tilinpäätöspäivänä arvonalentumisen johdosta alhaisempi kuin jaksotettu hankintamenu, arvostetaan se arvonalentumistappiolla vähennettyyn jaksotettuun hankintamenuon.

Lainoista ja muista saamisista kirjataan saamiskohtaisia ja saamisryhmäkohtaisia arvonalentumisia. Arvonalentuminen kirjataan silloin, kun on saatu objektiivista näyttöä siitä, että saamista ei saada perityksi täysimääräisesti.

Saamisen arvo on alentunut, jos sen arvioitujen vastaisten rahavirtojen nykyarvo – vakuus huomioon otettuna – ovat pienemmät kuin luoton pääoman ja maksamattomien korkojen yhteenlaskettu kirjanpitoarvo. Tulevat rahavirrat diskontataan lainan alkuperäisellä efektiivisellä korolla. Jos laina on vaihtuvakorkoinen, diskonttauskorkona käytetään tarkasteluhetken sopimuksen mukaista korkoa. Tulosvaikutteisesti kirjattavan arvonalentumistappion suuruus on lainan kirjanpitoarvon ja sitä alhaisemman vastaisten rahavirtojen nykyarvon erotus.

Arvon alentumisen arviointiprosessi on kaksivaiheinen. Arvonalentumista arvioidaan saamiskohtaisesti yksittäin merkittävistä lainoista ja saamisista. Jos lainoja ja muita saamisista ei tarkastella saamiskohtaisesti, ne tulevat saamisryhmäkohtaisen arvonalennuslaskennan piiriin. Ryhmäkohtaisena arvonalentumisena kirjataan syntyneet mutta ei vielä raportoidut tappiot, joita ei vielä voida kohdistaa tietyille asiakaslainalle. Ryhmäkohtainen arvonalentuminen perustuu taloudellisen pääomavaateen laskennassa käytettävään tilastolliseen malliin. Mallissa saamiset ryhmitellään luottoriskiominaisuuksiltaan samankaltaisiin ryhmiin. Ryhmäkohtaisen arvonalentuminen lasketaan odotetun tappion perusteella, jonka lisäksi laskennassa huomioidaan vakuuksien

diskontatut nykyarvot. Lisäksi mallissa arvioidaan tappion synnyttävän tapahtuman ajankohtaa ns. havainnointiviiveen avulla.

Jos luoton maksusuunnitelmaa muutetaan, muutoksen syy ja vakavuusaste luokitellaan sisäisellä asteikolla. Osa maksusuunnitelmien muutoksista tehdään asiakassuhteiden hoidon perusteella eivätkä ne johdu asiakkaan maksukyvyyn heikkenemisestä. Nämä muutokset eivät vaikuta arvonalentumisen kirjaamiseen. Joissakin tapauksissa asiakkaan heikentyneestä maksukyvyistä johtuen annetaan myönnytys lainaehtoihin esim. lyhennysvapaa rajoitetuksi ajaksi tai muu luoton uudelleenjärjestely, jolla pyritään turvaamaan asiakkaan maksukyky ja rajoittamaan vastuiden luottoriskiä. Maksusuunnitelman muutokset, jotka johtuvat asiakkaan heikentyneestä maksukyvyistä vaikuttavat yhdessä muiden kriteerien kanssa asiakkaan luottoluokitusta heikentävästi ja siten lisäävät ryhmäkohtaisen arvonalennuksen määrää. Korkeimman vakavuusasteen maksusuunnitelman muutoksella on vaikutus myös luoton ohjautumiseen saamiskohtaisen arvonalentumistauksen piiriin. Maksusuunnitelmien muutosten kehitystä raportoidaan säännöllisesti johdolle asiakkaiden maksukykyä ennakoivana mittarina.

Arvonalentumiset kirjataan luottojen tase-erän vähennykseksi ja tuloslaskelmassa erään Arvonalentumistappiot luotoista ja muista sitoumuksista. Arvonalentumisen kirjaamisen jälkeen koron tulouttamista jatketaan arvonalennetulle määrälle.

Laina poistetaan taseesta, kun kaikki perintätoimet on suoritettu loppuun, tai taseesta poiskirjaamisesta on tehty muutoin erillinen päätös. Taseesta poiskirjaamisen jälkeen saadut suoritukset kirjataan tuloslaskelmaan saamisten arvonalentumisten oikaisuiksi.

Mikäli on saatu objektiivista näyttöä saamiskohtaisen arvonalentumisen testauksessa aiemmin mukana olleen asiakkaan maksukyvyyn palautumisesta, arvonalentumisen määrä arvioidaan uudelleen ja maksukyvyyn parantumisesta aiheutuneet muutokset kirjataan tuloslaskelmaan.

1.4.2.5 Myytävissä olevat rahoitusvarat

Myytävässä olevat rahoitusvarat ovat rahoitusvaroja, joita ei sisällytetä edellä mainittuihin rahoitusvarojen ryhmiin. Myytävissä olevat rahoitusvarat muodostuvat pääasiassa saamistodistuksista, pitkäaikaisista osakesijoituksista ja muista toiminnalle välttämättömistä osakkeista ja osuuksista. Myytävissä olevat rahoitusvarat kirjataan ostohetkellä taseeseen hankintamenoon, joka on niistä maksetun vastikkeen käypä arvo lisätynä hankintaan suoraan kohdistettavilla transaktiomenoilla. Myytävissä olevat rahoitusvarat arvostetaan taseessa käypään arvoon. Silloin kun käypää arvoa ei voida luotettavasti määrittää, toiminnalle välttämättömät osakkeet ja osuudet sekä muut noteeraamattomat osakkeet ja osuudet arvostetaan hankintamenoon. Käyvän arvon muutokset kirjataan oman pääoman Käyvän arvon rahastoon, josta ne kirjataan tuloslaskelman erään Myytävissä olevien rahoitusvarojen nettotuotot, kun omaisuus erä myydään, saamistodistus eräänntyy tai sen arvon on todettu alentuneen. Samaan tuloslaskelman erään kirjataan myös näiden rahoitusvarojen myyntitulokset.

Myytävässä olevien rahoitusvarojen kohdalla objektiiviseksi näytöksi katsotaan saamistodistusten osalta esimerkiksi liikkeeseenlaskijan luottoriskiluokituksen huomattava negatiivinen muutos tai oman pääoman ehtoisen instrumentin osalta sen käyvän arvon merkittävä tai pitkäaikainen aleneminen alle sen hankintameno. Arvonalentumistappio kirjataan tulosvaikutteisesti tuloslaskelman erään Myytävissä olevien rahoitusvarojen nettotuotot.

Jos myytävissä oleviin rahoitusvaroihin luokiteltujen rahoitusvarojen käypä arvo myöhemmin nousee ja nousun voidaan objektiivisesti todeta liittyvän arvonalentumistappiokirjauksen jälkeiseen tapahtumaan, arvonalentumistappio peruutetaan ja kirjataan tuloslaskelmaan.

1.4.2.6 Muut rahoitusvelat

Muut rahoitusvelat luokkaan sisällytetään muut kuin käypään arvoon tulosvaikutteisesti kirjattaviksi luokitellut rahoitusvelat. Velka merkitään taseeseen arvoon, joka siitä on hankintahetkellä saatu. Velan nimellisarvon ja hankintahinnan välinen erotus jaksotetaan korkokuluksi efektiivisen koron menetelmällä sopimuksen jäljellä olevalle juoksuajalle. Vastaeä kirjataan velan kirjanpitoarvon lisäykseksi tai vähennykseksi.

Osuuspankki voi osallistua OP-Asuntoluottopankki Oyj:n väliluottomalliin, jossa osuuspankki saa rahoitusvelkoihin merkittävän väliluoton OP-Asuntoluottopankki Oyj:ltä kun osuuspankin taseessa olevia asuntovakuudellisia luottoja merkitään OP-Asuntoluottopankki Oyj:n joukkovelkakirjalainojen vakuudeksi.

1.4.3 Pitkäaikaissäätämissopimukset

Pitkäaikaissäätämislain (PS-lain) mukaisella sidotulla ja verotuetulla eläkesäästämissopimuksella tarkoitetaan sopimusta, jonka ehtojen mukaan säästövarat ovat nostettavissa vasta, kun säästövaroihin oikeutettu saavuttaa määrätyn iän tai kun muu ehdoissa mainittu säästövaroihin oikeutetun elämäntilanteeseen liittyvä erityinen nostoperuste täyttyy. Säästämistilille talletetut rahat palveluntarjoajan on sijoitettava säästämissopimuksessa tarkemmin määrättyllä tavalla pitkäaikaissäätämisestä annetussa laissa määriteltyihin kohteisiin siltä osin kuin niitä ei ole sovittu jätettäväksi säästämistilille.

Osuuspankit, jotka tarjoavat PS-palveluja, vastaanottavat asiakkaan suorittamat maksut tarkoitusta varten avatulle talletussuojan piiriin kuuluvalla säästämistilille. Jos säästövarat jätetään säästämistilille tai sijoitetaan osuuspankin tarjoamalle muulle talletustilille, merkitään säästövarat pankin taseessa talletusvelkoihin. Jos säästövarat sijoitetaan sopimuksen mukaisesti muihin sijoituskohteisiin, kirjataan sijoitetut varat pois säästämistililtä ja pankki kirjaa ne taseen ulkopuoliseen säästämissopimuskohtaiseen reskontraan.

Säästövarojen sijoittamisesta saadut korot, osingot ja muut tuotot sekä sijoituskohteiden ja niihin liittyvien oikeuksien luovutuksesta ja pääoman takaisinmaksusta kertyvät varat kirjataan taseessa olevalle säästämistilille, jollei varoja välittömästi sijoiteta uudelleen. Säästämissopimuksen mukaiset kulut ja palkkiot kirjataan tulosvaikutteisesti säästämistiliä veloittaen.

1.4.4 Arvopapereiden osto- ja myyntisopimukset

Molempia osapuolia velvoittavin takaisinmyyntiehdoin ostettujen arvopapereiden ostohinta merkitään taseeseen saamiseksi vastapuolen mukaan määräytyvään tase-erään. Ostohinnan ja takaisinmyyntihinnan erotus jaksotetaan korkotuotoksi sopimuksen voimassaoloajalle.

Molempia osapuolia velvoittavin takaisinostoehdoin myytyjen arvopapereiden myyntihinta kirjataan rahoitusvelaksi vastapuolen mukaan määräytyvään tase-erään. Myyntihinnan ja takaisinostohinnan erotus jaksotetaan korkokuluksi sopimuksen voimassaoloajalle. Takaisinostovelvollisuus myydyt arvopaperit sisällytetään alkuperäiseen tase-erään luovutuksesta huolimatta.

1.4.5 Johdannaissopimukset

Osuuspankki tekee johdannaissopimuksia suojaustarkoituksessa joko taloudellisina suojina tai kirjanpidollisen suojauslaskennan säännöin. Sopimusvastapuolena on aina Pohjola Pankki Oyj. Suojauksessa käytetään korkojohdannaisia.

Johdannaiset kirjataan alun perin käypään arvoon ja sen jälkeen ne arvostetaan käypään arvoon. Tästä syntyvän voiton tai tappion kirjaaminen riippuu siitä, onko johdannainen määritelty suojaustarkoitukseen ja minkä luonteista erää se suojaa.

Johdannaissopimuksista taseeseen merkityt positiiviset arvomuutokset kirjataan taseen vastaavaa -puolen erään Johdannaissopimukset ja negatiiviset taseen vastattavaa -puolen erään Johdannaissopimukset. Koronvaihtosopimusten vaihdettavat korot jaksotetaan ajan kulumisen perusteella taseen siirtosaamisiin ja siirtovelkoihin sekä vastaerät nettona tuloslaskelman korkoihin.

1.4.5.1 Taloudelliset suojat

Taloudellisessa suojaamisessa suojataan tiettyä tase-erää, positiota tai kassavirtaa tulevaisuuden arvomuutoksia vastaan sovellettavan riskienhallintastrategian mukaisesti. Koska suojauksen tehokkuutta ei ole tarkoituksenmukaista todentaa suojauslaskennan säännöillä, suojaustapaa kutsutaan muutoin suojaavaksi. Taloudellisessa suojauksessa johdannaissopimuksen käyvän arvomuutokset kirjataan tuloslaskelmaan arvopaperikaupan nettotuottoihin.

Enimmäis- ja vähimmäiskorkoehdoisten yritysluottojen korkoriski suojataan luottokohtaisesti ostamalla sovitulle korkoputkiehdolle vastakkaismerkkinen johdannaispari. Kytkeytyt johdannaiset ja niitä kattavat korkokatto- ja lattiajohdannaiset arvostetaan käypään arvoon. Arvostustulokset kirjataan korkoihin.

1.4.5.2 Suojauslaskenta

Suojauslaskenta tarkoittaa tehokkaaksi todennetun suojaussuhteen kirjanpidollista laskentakäytäntöä, jossa suojaavan instrumentin käyvän arvon muutokset kumoavat suojatun kohteen käyvän arvon tai rahavirtojen muutokset kokonaan tai osittain.

Suojauslaskenta käsittää korkoriskin suojauksen soveltamalla käyvän arvon tai rahavirran suojausta.

Osuuspankeilla voi olla suojauslaskennan piirissä sekä rahoitusvaroja että rahoitusvelkoja, kuten lainat ja saamiset –ryhmään sisältyvä yksittäinen luotto tai luottokanta, myytävissä olevien arvostusryhmään kuuluva saamistodistus sekä muiden rahoitusvelkojen yksilöity määräaikaistalletuserä tai liikkeeseen laskettu emissio. Osuuspankit käyttävät korkosuojaukseen sekä perinteisiä koronvaihtosopimuksia että OTC swap-johdannaisia. Vastapuolena on aina Pohjola Pankki Oyj.

Suojaukseen käytettyjen johdannaisten ja suojauksen kohteet yksilöidään suojausta aloitettaessa. Samoin dokumentoidaan suojaussuunnitelma ja suojauksen tavoitteet. Lisäksi jokaisena tilinpäätöspäivänä osoitetaan suojauksen tehokkuus.

1.4.5.3 Käyvän arvon suojauslaskenta

Käyvän arvon suojausta sovelletaan kiinteäkorkoisten lainojen korkoriskiltä suojautumiseen. Suojaavan johdannaisinstrumentin ja suojattavan kohteen korkoriskistä johtuvat käyvän arvon muutokset kirjataan suojauslaskennan nettotuottoihin.

1.4.5.4 Rahavirran suojauslaskenta

Euribor –sidonnaisen luottokannan tulevien korkovirtojen korkomuutosta suojaavat koronvaihtosopimukset, jotka on dokumentoitu rahavirtaa suojaaviksi ja jotka ovat suojauksessa tehokkaita, kuuluvat rahavirran suojauslaskennan piiriin.

. Rahavirran suojauksessa euribor-sidonnaisen luottokannan tulevaa korkovirtaa vaihdetaan koronvaihtosopimuksilla kiinteään korkoon.

Koronvaihtosopimuksista jaksotettavat siirtyvät korot kirjataan suoriteperusteisesti. Korkokertymät esitetään taseen siirtosaamisissa tai siirtoveloissa. Molempien vastaerä kirjataan nettona korkokatteen Korkotuotot johdannaissopimuksista –erään. Nettokorko on joko korkotuotto tai korkotuoton oikaisu.

Rahoitusjohdannaisena käytettävät koronvaihtosopimukset arvostetaan käypään arvoon sopimuskohtaisesti. Käyvän arvon muutosten tehokas osuus kirjataan suoraan omaan pääomaan käyvän arvon rahastoon laskennallisella verovelalla vähennettynä. Tehoton osuus kirjataan tuloslaskelmaan.

Suojauslaskenta lopetetaan ennaikaisesti vain jos suojattavaa lainakantaa ei enää ole.

1.5 TILINPÄÄTÖSERIEN NETOTTAMINEN

Tuloslaskelmassa ilmoitetaan tuotto- ja kuluerät erikseen niitä toisistaan vähentämättä, jollei tuoton ja kulun yhdistäminen yhdeksi eräksi ole perusteltua oikean ja riittävän kuvan antamiseksi.

Milloin osuuspankilla on saaminen siltä, jolle pankki itse on velkaa, esitetään saaminen ja velka taseessa erikseen, jollei pankilla ole lakisäateistä oikeutta kuittaamiseen ja jollei pankki aio käyttää oikeuttaan kuittaukseen.

1.6 ULKOMAAN RAHAN MÄÄRÄISET ERÄT

Ulkomaan rahan määräinen omaisuus, velat ja muut sitoumukset muutetaan Suomen rahaksi käyttäen tilinpäätöspäivän kurssveja. Ulkomaan rahan määräisten erien muuttamisesta Suomen rahaksi syntyvät kurssierot kirjataan tuloslaskelman erään Valuuttatoiminnan nettotuotot.

1.7 OSAKKEET JA OSUUDET OMISTUSYHTEISYRITYKSISSÄ JA SAMAA KONSERNIIN KUULUVISSA YRITYKSISSÄ

Osakkeet ja osuudet sekä muut oman pääoman ehtoiset sijoitukset omistusyhteisyrityksiin sekä samaan konserniin kuuluviin yrityksiin merkitään hankintamenoon, tai jos erän arvon todetaan tilinpäätöspäivänä arvonalentumisen johdosta olevan alempi kuin hankintameno, arvonalentumistappiolla vähennettyyn hankintamenoon. Arvonalentumiset kirjataan tuloslaskelman erään Muiden rahoitusvarojen arvonalentumistappiot.

1.8 AINEETTOMAT HYÖDYKKEET

Kirjanpitolain 5 luvun 5 a §:n mukaiset aineettomaan omaisuuteen kuuluvien vastikkeellisesti hankittujen oikeuksien ja varojen hankintameno aktivoidaan ja poistetaan suunnitelman mukaan vaikutusaikanaan. Myös mahdollisesti aktivoidut muut pitkävaikutteiset menot poistetaan suunnitelman mukaan vaikutusaikanaan.

Aineettomat hyödykkeet arvostetaan alun perin hankintamenoon. Jos aineettoman hyödykkeen tulevaisuudessa kerryttämä tulo on pysyvästi alhaisempi kuin sen poistamaton hankintameno, kirjataan erotus arvonalennuksena kuluksi.

Aineettomien hyödykkeiden suunnitelman mukaiset poistot ja arvonalentumiset kirjataan tuloslaskelman erään Poistot ja arvonalentumiset aineellisista ja aineettomista hyödykkeistä.

1.9 AINEELLISET HYÖDYKKEET

1.9.1.1 Sijoituskiinteistöt

Sijoituskiinteistöjä omistetaan vuokratuottojen, omaisuuden arvonnousujen tai molempien hankkimiseksi. Sijoituskiinteistöiksi luetaan myös sellaiset kiinteistöyhteisöjen osakkeet, jotka oikeuttavat vuokrattavien tilojen hallintaan sekä maksamatta jääneen saamisen sijaan tulevat kiinteistöt. Jos suorassa omistuksessa olevasta kiinteistöstä osa vuokrataan ja oman käytön osuus on vähäinen (alle viisi prosenttia pinta-alasta), luokitellaan se sijoituskiinteistöksi. Jos osa tavallisen kiinteistöyhtiön omistamista tiloista on sijoituskäytössä ja oman käytön osuus on vähäinen (alle viisi prosenttia kiinteistöyhtiön omistamien tilojen pinta-alasta), luokitellaan osakkeet sijoituskiinteistöiksi.

Rakennukset merkitään taseeseen suunnitelman mukaisilla poistoilla vähennettyyn hankintamenoon. Kiinteistöyhteisöjen osakkeet sekä maa-, vesi- ja metsäalueet merkitään hankintamenoon. Kiinteistöihin voi kohdistua arvonorotuksia, joiden vastaerä on kirjattu arvonorotusrahastoon. Arvonorotuksista ei tehdä poistoja. Kiinteistöjen perusparannusmenot aktivoidaan ja kirjataan suunnitelman mukaisin poistoin kuluksi.

Mikäli sijoituskiinteistön todennäköinen luovutushinta on pysyvästi alempi kuin kirjanpitoarvo, kirjanpitoarvon ja todennäköisen luovutushinnan erotus poistetaan sinä tilikautena, jolloin arvonalennus todetaan.

Sijoituskiinteistöiksi luokiteltujen liike-, toimisto- ja teollisuustilojen käypä arvo määritellään pääasiassa suoraan pääomituksen perustuvalla tuottoarvomenetelmällä. Maa-, vesi- ja metsäalueiden sekä asuntojen käypä arvo arvioidaan pääasiassa kauppahintamenetelmällä. Arvonalennusten kirjaaminen perustuu niiden pysyvyyteen ja olennaisuuteen.

Sijoituskiinteistöjen tuotot, kulut, myyntivoitot ja –tappiot, suunnitelman mukaiset poistot ja arvonalentumiset kirjataan tuloslaskelman erään Sijoituskiinteistöjen nettotuotot.

Sijoituskiinteistöksi rakennettavat uudet kiinteistöt (tai kiinteistöyhteisöosakkeet) kirjataan ennen valmistumista IAS 40-standardin mukaisesti keskeneräiseksi käyttöomaisuushyödykkeeksi sijoituskiinteistöjen ryhmään ja otetaan huomioon sijoituskiinteistöjen käyvän arvon määrittelyssä jo ennen valmistumista.

1.9.2 Muut kiinteistöt

Muilla kiinteistöillä tarkoitetaan omassa käytössä olevia kiinteistöjä, jotka ovat pankin omassa käytössä konttori-, varasto- tai muina sellaisina tiloina taikka henkilökunnan asumis-, virkistys- tai muussa sellaisessa käytössä, sekä kiinteistöyhteisöjen osakkeet, jotka oikeuttavat tällaisten tilojen hallintaan. Omassa käytössä oleviksi kiinteistöiksi luetaan myös sellaiset suorassa omistuksessa olevat kiinteistöt, joista osa on vuokrattu, mutta vuokrattujen tilojen osuutta ei voida myydä erikseen, ja oman käytön osuus tällaisissa tiloissa on yli viisi prosenttia pinta-alasta. Tavallisen kiinteistöyhtiön osakkeet luetaan omassa käytössä oleviksi, jos yhtiön omistamista tiloista yli viisi prosenttia on omassa käytössä.

Omassa käytössä olevien kiinteistöjen tasearvoa määritettäessä otetaan lähtökohdaksi hyödykkeen arvo varsinaisen liiketoiminnan tulonodotuksiin. Rakennukset merkitään taseeseen suunnitelman mukaisilla poistoilla vähennettyyn hankintamenuon. Kiinteistöyhteisöjen osakkeet sekä maa-, vesi- ja metsäalueet merkitään hankintamenuon. Kiinteistöihin voi kohdistua arvonorotuksia, joiden vastaerä on kirjattu arvonorotusrahastoon. Arvonorotuksista ei tehdä poistoja. Kiinteistöjen peruseränsäätömenot aktivoidaan ja kirjataan suunnitelman mukaisin poistoin kuluksi.

Omassa käytössä olevien kiinteistöjen tuotot ja myyntivoitot kirjataan tuloslaskelman erään Liiketoiminnan muut tuotot sekä kulut ja myyntitappiot tuloslaskelman erään Liiketoiminnan muut kulut. Suunnitelman mukaiset poistot ja arvonalentumiset kirjataan tuloslaskelman erään Poistot ja arvonalentumiset aineellisista ja aineettomista hyödykkeistä.

1.9.2.1 Arvonorotusten periaatteet ja niiden kohteiden arvonnäytysmenetelmät

Arvonorotuksia voidaan tehdä maa-alueisiin ja kiinteistöyhteisöjen osakkeisiin ja osuuksiin, joiden todennäköinen luovutushinta tilinpäätöspäivänä on pysyvästi alkuperäistä hankintamenua olennaisesti suurempi. Arvonorotusten kohteena olevien maa-alueiden ja kiinteistöyhteisöjen osakkeiden arvot perustuvat arviokirjoihin.

1.9.2.2 Taseesta pois kirjaaminen

Sijoituskiinteistö tai omassa käytössä oleva kiinteistö kirjataan pois taseesta, kun se luovutetaan tai kun kiinteistö poistetaan pysyvästi käytöstä eikä sen luovuttamisesta ole odotettavissa vastaista taloudellista hyötyä.

1.9.2.3 Muut aineelliset hyödykkeet

Muut aineelliset hyödykkeet merkitään taseeseen hankintamenuon ja kirjataan vaikutusaikaan suunnitelman mukaan poistoin kuluksi.

Jos hyödykkeen tulevaisuudessa kerryttämä tulo on pysyvästi alhaisempi kuin sen poistamaton hankintamenu, kirjataan erotus arvonalennuksena kuluksi.

Hyödykkeiden suunnitelman mukaiset poistot ja arvonalentumiset kirjataan tuloslaskelman erään Poistot ja arvonalentumiset aineellisista ja aineettomista hyödykkeistä.

1.9.3 Suunnitelman mukaisten poistojen perusteet ja niiden muutokset

Rakennusten ja muiden kuluviiden aineellisten ja aineettomien hyödykkeiden hankintamenu poistetaan vaikutusaikanaan hyödykkeen taloudellisen pitoajan perusteella ennalta laaditun poistosuunnitelman mukaan tasapoistoin. Maa-alueista ja kiinteistöyhteisöjen osakkeista ei tehdä poistoja. Poistojen tekeminen aloitetaan sen jälkeen kun kohde on hankittu tai kun se on valmistunut ja otettu käyttöön.

Taloudelliset vaikutusajat ovat pääsääntöisesti seuraavat:

Rakennukset	30 – 40 vuotta
Koneet ja kalusto	3 – 6 vuotta
Muut aineelliset hyödykkeet ja aineettomat hyödykkeet	3 – 10 vuotta

1.10 VUOKRASOPIMUKSET

Vuokrasopimukset luokitellaan rahoitusleasingsopimuksiksi tai muiksi vuokrasopimuksiksi liiketoimen tosiasiallisen sisällön mukaan. Vuokrasopimus on rahoitusleasingsopimus, mikäli se siirtää vuokralle ottajalle olennaisilta osin omistamiselle ominaiset riskit ja edut. Muutoin se on muu vuokrasopimus. Vuokrasopimukset luokitellaan sopimuksen syntymisajankohtana.

Rahoitusleasingsopimuksin tai muulla vuokrasopimuksella vuokralle annetut hyödykkeet esitetään aineellisissa hyödykkeissä, ja vuokratuotot kirjataan tuloslaskelman erään Liiketoiminnan muut tuotot. Sijoituskiinteistöjen vuokratuotot kirjataan tuloslaskelman erään Sijoituskiinteistöjen nettotuotot.

Rahoitusleasingsopimuksin vuokralle otettuja hyödykkeitä ei merkitä taseeseen. Vuokrat merkitään kuluksi tuloslaskelman erään Liiketoiminnan muut kulut.

1.11 PAKOLLISET VARAUKSET

Tuotoista vähennetään veloitteista vastaisuudessa aiheutuvat menot ja menetykset, kun ne kohdistuvat päätyneeseen tai aikaisempaan tilikauteen, niiden toteutumista pidetään tilinpäätöstä laadittaessa varmana tai todennäköisenä, niitä vastaava tulo ei ole varma eikä todennäköinen ja perustuvat lakiin ja sitoumukseen sivullista kohtaan. Kun menon tai menetyksen täsmällistä määrää tai toteutumisajankohtaa ei tiedetä, merkitään se taseen pakollisiin varauksiin enintään sen todennäköiseen määrään. Jos määrä ja toteutumisajankohta on tiedossa, merkitään se siirtovelaksi.

1.12 OMA PÄÄOMA

Osuuspankin omaan pääoman sisältyvät osuuspankkien jäsenten jäsenosuusmaksut sekä jäsenten tekemät sijoitukset Tuotto-osuuksiin. Osuuspankilla on ehdoton oikeus kieltäytyä sekä jäsenosuuden että Tuotto-osuuden palauttamisesta. Osuuspankin tilinpäätöksessä omaan pääomaan luetaan lisäksi lisäosuuspääoma, josta osuuspankilla ei ole ehdotonta oikeutta kieltäytyä palauttamasta jäsenille. Irtisanottu lisäosuuspääoma luokitellaan tilinpäätöksessä velaksi.

Jäsenosuusmaksu ja siitä seuraava asiakasomistajuus antaa mahdollisuuden osallistua osuuspankin päätöksentekoon. Osuuspankilla on ehdoton oikeus kieltäytyä jäsenosuuden palauttamisesta. Jäsenosuudelle ei makseta korkoa.

Tuotto-osuudella ei ole äänivaltaa. Osuuspankilla on ehdoton oikeus kieltäytyä Tuotto-osuuden pääoman ja koron maksusta. Tuotto-osuuksille mahdollisesti maksettava korko on kaikille Tuotto-osuuksille samansuuruinen. Korko kirjataan velaksi ja vähennetään omasta pääomasta, kun päätös maksusta on tehty.

1.13 TILINPÄÄTÖSSIIRROT

Taseen tilinpäätössiirtojen kertymän poistoero sisältää tehtyjen ja suunnitelman mukaisten poistojen kertyneen erotuksen. Vapaaehtoiset varaukset sisältää tehdyt vapaaehtoiset tilinpäätössiirrot, jotka ovat verolain sallimia tilinpäätössiirtoja. Tällainen on mm. elinkeinoverolain talletuspankeille sallima luottotappiovaraus. Lain mukaan talletuspankki saa vähentää verovuonna tehdyn luottotappiovarauksen, jonka määrä on enintään 0,6 prosenttia verovuoden päättyessä olevien saamisten yhteismäärästä. Verovuonna ja aikaisemmin tehtyjen purkamattomien luottotappiovarausten yhteismäärä saa olla enintään 5 prosenttia verovuoden päättyessä olevien saamisten yhteismäärästä.

Tehtyjen ja suunnitelman mukaisten poistojen sekä vapaaehtoisten varausten lisäykset ja vähennykset merkitään tuloslaskelman tilinpäätössiirtoihin. Tuloslaskelmassa ja taseessa tilinpäätössiirrot sisältävät myös laskennallisen verovelan. Vapaaehtoisten varausten määrä ja niiden muutos eivät kuvaa osuuspankin ennakoituja riskejä.

1.14 TYÖSUHDE-ETUUDET

1.14.1 Eläke-etuudet

Työntekijöiden lakisääteinen eläketurva hoidetaan OP- Eläkekassassa ja lisäeläketurva OP- Eläkesäätiössä. Eläkesäätiö on suljettu uusilta työntekijöiltä 1.7.1991 lukien. Eläkevastuut on kokonaisuudessaan katettu.

1.14.2 Henkilöstörahasto

Osuuspankki voi kuulua OP Ryhmän yhteiseen OP-Henkilöstörahastoon. Rahastolle maksetaan voittopalkkiota ennalta sovittujen periaatteiden mukaan riippuen OP Ryhmän tavoitteiden saavuttamisesta. Rahastoon maksettavat voittopalkkioerät kirjataan tuloslaskelman erään Palkat ja palkkiot, vastaerä kirjataan siirtovelaksi, kunnes se maksetaan.

1.14.3 Palkitsemisjärjestelmät

OP Ryhmän palkitseminen jakautuu yrityskohtaiseen lyhyen aikavälin palkitsemiseen sekä ryhmätasoiseen pitkän aikavälin palkitsemiseen. Palkkioiden enimmäismäärät on kaikissa järjestelmissä rajattu.

Osuuspankin lyhyen aikavälin palkitsemisohjelmassa ansaintajakso on kalenterivuosi ja palkkio maksetaan lähtökohtaisesti rahana. Lyhyen aikavälin palkitsemisjärjestelmä kattaa koko osuuspankin henkilöstön.

Pitkän aikavälin johdon palkkiojärjestelmän piiriin kuuluvat osuuspankeissa toimivat johtajat ja erikseen määritellyt avaintehtävissä toimivat henkilöt, jotka yhtiön hallitus on nimennyt. OP Osuuskunnan hallintoneuvosto päättää järjestelmän OPn ryhmätasoiset ansaintamittarit ja niille asetettavat tavoitteet kullekin ansaintajaksolle erikseen.

Pitkän aikavälin järjestelmä koostuu peräkkäisistä kolmen vuoden pituisista ansaintajaksoista. Palkkion määrä riippuu tavoitteiden saavuttamisesta ansaintajakson päätyttyä. Ensimmäisen ansaintajakson 2011 – 2013 palkkio maksetaan lykkäysajan jälkeen kolmessa yhtä suuressa erässä kesäkuun loppuun mennessä vuosina 2015 – 2017. OP Osuuskunnan tekemän Pohjolan osakkeiden ostotarjouksen johdosta koko tavoitepalkkio maksetaan rahana palkitsemisjärjestelmän ehtojen mukaisesti.

Palkitsemisjärjestelmän ansaintajakson 2014 – 2016 perusteella mahdollisesti maksettava palkkio maksetaan OPn liikkeeseen laskemina debentureina. Ansaittu euromääräinen palkkio muunnetaan debentuurien kappalemääräksi järjestelmän toteuman selvittyä. Palkkiosta vähennetään rahana maksettava osuus, jolla katetaan palkkiosta aiheutuvia veroja ja veroluonteisia maksuja. Palkkio maksetaan kolmessa yhtä suuressa erässä vuosina 2018 – 2020.

Palkkion arvoa jaksotetaan ansainta- ja sitouttamisjakson kuluessa. Palkkio kirjataan tuloslaskelman erään Palkat ja palkkiot ja vastaerä siirtovelaksi, kunnes se maksetaan.

1.15 TULOVEROT

Tuloslaskelman tuloverot muodostuvat verotettavaan tuloon perustuvasta verosta, aikaisempien tilikausien veroista ja laskennallisten verovelkojen ja -saamisten muutoksesta.

Laskennallinen verovelka lasketaan ja merkitään taseeseen kaikista kirjanpidon ja verotuksen välisistä veronalaisista jaksotuseroista ja muista väliaikaisista eroista.

Laskennallinen verosaaminen lasketaan ja merkitään taseeseen kaikista kirjanpidon ja verotuksen välisistä vähennyskelpoisista jaksotuseroista ja muista väliaikaisista eroista ja verotuksessa vahvistetuista tappioista, jos

on todennäköistä, että vähennyskelpoiset väliaikaiset erot ja verotukselliset tappiot voidaan verotettavan tulon kertymisen ansioista hyödyntää.

Laskennalliset verovelat ja -saamiset lasketaan sen säädetyn verokannan mukaan, jonka ennakoidaan olevan voimassa väliaikaisen eron purkautuessa. Mikäli laskennallinen vero aiheutuu tase-eristä, joiden muutokset eivät vaikuta tuloslaskelmaan, kirjataan erään liittyvän laskennallisen verovelan tai -saamisen muutos omaan pääomaan.

Tuloverojen jakautuminen varsinaisesta ja muusta toiminnasta johtuviin veroihin esitetään liitetiedoissa.

1.16 TULOUTUSPERIAATTEET

Palkkiotuotot ja -kulut palveluista kirjataan palvelun suorittamisen yhteydessä. Sellaisista kertamaksullisista palkkioista, jotka koskevat useita vuosia ja joita mahdollisesti joudutaan palauttamaan myöhemmin, tuloutetaan vain tilikaudelle kuuluva osuus. Osingot tuloutetaan pääsääntöisesti silloin kun osinkoa jakavan yhtiön yhtiökokous on tehnyt päätöksen osingon jaosta.

Korollisten omaisuus- ja velkaerien korkotuotot ja -kulut kirjataan suoriteperusteisesti. Luottojen viivästyskorot tuloutetaan maksuperusteisesti. Saamisen hankintamenon ja sen nimellisarvon välinen ero jaksotetaan korkotuottoihin ja velasta saadun määrän ja sen nimellisarvon erotus korkokuluihin.

1.17 TASEEN ULKOPUOLISET SITOUKUKSET

Taseen ulkopuolisina sitoumuksina käsitellään asiakkaan puolesta kolmannen hyväksi annettuja sitoumuksia, joita ovat mm. takaukset ja erilaiset takuusitoumukset, sekä asiakkaan hyväksi annettuja peruuttamattomia sitoumuksia, joita ovat mm. sitovat lisäluottojärjestelyt, luottolupaukset, käyttämättömät luottolimitit ja arvopapereiden merkintäsitoumukset.

Asiakkaan puolesta kolmannen hyväksi annetut sitoumukset merkitään taseen ulkopuolisiksi sitoumuksiksi sen määräisinä, mitä takaus kulloinkin enintään vastaa. Asiakkaan hyväksi annetut peruuttamattomat sitoumukset merkitään sen määräisinä, mitä niiden perusteella enintään voidaan joutua maksamaan.

1.18 VIRANOMAISMAKSUT

Suomen talletussuojajärjestelmää ja sitä koskevaa lainsäädäntöä on muutettu 1.1.2015 alkaen. Vuoteen 2014 asti talletussuojasta on vastannut vanha talletussuojarahasto. Vuoden 2015 alusta talletussuojasta vastaa uusi viranomainen, Rahoitusvakuusvirasto. Rahoitusvakuusviraston tehtävänä on hallinnoida uutta perustettua rahoitusvakuusrahastoa, joka koostuu vakuusmaksuin kartutettavasta kriisintarkaisurahastosta ja talletussuojamaksuin kartutettavasta talletussuojarahastosta (uusi talletussuojarahasto). Viranomaismaksut kirjataan liiketoiminnan muihin kuluihin.

1.18.1 Vakuusmaksu

Vakuusmaksuja kerätään vuonna 2015 siten, että niiden yhteismäärä vastaa 0,1 prosenttia Suomessa 31.7.2015 olevien korvattavien talletusten määrästä. Luottolaitoksilta kerättävät vakuusmaksut siirretään edelleen EU:n yhteiseen kriisintarkaisurahastoon, jota hallinnoi EU:n kriisintarkaisuneuvosto (Single Resolution Board, SRB). Vuonna 2015 kutakin pankkia hyvitetään vakuusmaksuissa samassa suhteessa kuin se on aiemmin maksanut pankkiveroa (laki väliaikaisesta pankkiverosta oli voimassa 2013-2014). Vakuusmaksusta ei tule osuuspankille kuluvaikutusta v. 2015. Vuonna 2014 osuuspankit kirjasivat pankkiveroa liiketoiminnan muihin kuluihin.

1.18.2 Talletussuojamaksu

Vanhaan talletussuojarahastoon kerätyt varat ylittävät tällä hetkellä talletussuojan tasoa koskevat EU vaatimukset. Sääntöjensä nojalla vanha talletussuojarahasto huolehtii jäsenpankilleen määrättävistä talletussuojamaksuista uuteen talletussuojarahastoon siinä suhteessa kun kukin jäsenpankki on vuosien

kuluessa kartuttanut vanhaa talletussuojarahastoa. Rahoitusvakauserahasto määrää maksun jokaiselle jäsenpankille mutta laskuttaa sen suoraan vanhalta talletussuojarahastolta. Talletussuojamaksusta ei tule osuuspankille kuluvaikutusta v. 2015.

1.18.3 Rahoitusvakauserahaston hallintomaksu

Rahoitusvakauserahaston hallintomaksu perustuu samaan laskentamenetelmään kuin Finanssivalvonnan valvontamaksu.

1.18.4 Finanssivalvonnan valvontamaksu

Finanssivalvonnan valvontamaksu koostuu suhteellisesta valvontamaksusta, joka perustuu taseen loppusummaan, sekä kiinteästä perusmaksusta.

1.18.5 Euroopan keskuspankin valvontamaksu

Osana OP Ryhmää osuuspankki on Euroopan keskuspankin (EKP) valvonnassa. EKP:n valvontamaksu määräytyy pankin merkittävyyden ja riskiprofiilin perusteella, EKP määrää valvontamaksun OP Ryhmän keskusyhteisölle, joka jakaa sen Ryhmän jäsenpankeille.

LUETTELO TILINPÄÄTÖKSEN LIITETIEDOISTA

Tuloslaskelmaa koskevat liitetiedot

- 1 Korkotuotot
- 2 Korkokulut
- 3 Leasingtoiminnan nettotuotot
- 4 Tuotot oman pääoman ehtoisista sijoituksista
- 5 Palkkiotuotot ja -kulut
- 6 Arvopaperikaupan ja valuuttatoiminnan nettotuotot
- 7 Myytävissä olevien rahoitusvarojen nettotuotot
- 8 Suojauslaskennan nettotulos
- 9 Sijoituskiinteistöjen nettotuotot
- 10 Liiketoiminnan muut tuotot
- 11 Poistot ja arvonalentumiset aineellisista ja aineettomista hyödykkeistä
- 12 Liiketoiminnan muut kulut
- 13 Arvonalentumistappiot luotoista ja muista sitoumuksista sekä muista rahoitusvaroista
- 14 Tuloverot
- 15 Muun kuin varsinaisen toiminnan tuotot ja kulut

Tasetta koskevat liitetiedot

- 16 Saamiset luottolaitoksilta
- 17 Saamiset yleisöltä ja julkisyhteisöiltä
- 18 Leasingkohteet
- 19 Saamistodistukset
- 20 Osakkeet ja osuudet
- 21 Johdannaissopimukset
- 22 Aineettomat hyödykkeet
- 23 Aineelliset hyödykkeet
- 24 Aineettomien ja aineellisten hyödykkeiden muutokset tilikauden aikana
- 25 Muut varat
- 26 Siirtosaamiset ja maksetut ennakot
- 27 Laskennalliset verosaamiset ja -velat
- 28 Yleiseen liikkeeseen lasketut velkakirjat
- 29 Muut velat
- 30 Pakolliset varaukset
- 31 Siirtovelat ja saadut ennakot
- 32 Velat, joilla on huonompi etuoikeus kuin muilla veloilla
- 33 Oma pääoma
- 34 Sidottu ja vapaa oma pääoma sekä jakokelvottomat vapaan oman pääoman erät
- 35 Rahoitusvarojen ja -velkojen maturiteettijakauma 31.12.2015
- 36a Koti- ja ulkomaanrahan määräiset omaisuus- ja velkaerät 31.12.2015
- 36b Rahoitusvarojen ja -velkojen käyvät arvot ja kirjanpitoarvot sekä käypien arvojen hierarkia 31.12.2015

Muut liitetiedot

- 37 Vakuudeksi annettu omaisuus 31.12.2015
- 38 Eläkevastuut
- 39 Leasingvuokra- ja muut vuokravastuut
- 40 Taseen ulkopuoliset sitoumukset
- 41 Muut vastuusitoumukset ja vastuut tilikauden päättyessä
- 42 Henkilöstö ja toimielinten jäsenet sekä lähipiiri
- 43 Omistukset muissa yrityksissä 31.12.2015
- 44 Notariaattitoiminta
- 45 Osuuspankin jäsenten lukumäärä sekä maksamatta olevat ja irtisanotut osuusmaksut 31.12.2015
- 46 Pitkäaikaissäätämispalvelu

1. Korkotuotot

	2015	2014
Saamisista luottolaitoksilta	1 822 401,93	2 274 578,72
Saamisista yleisöltä ja julkisyhteisöiltä	10 454 709,24	10 465 047,38
Saamistodistuksista	57 135,05	463 971,88
Johdannaissopimuksista	161 887,41	89 043,31
josta rahavirran suojaus	200 247,64	135 956,95
Muut korkotuotot	3 194,15	1 093,61
Yhteensä	12 499 327,78	13 293 734,90
josta arvonalentuneista saamisista kirjatut korkotuotot	27 794,44	-34 874,01

2. Korkokulut

	2015	2014
Veloista luottolaitoksille	524 995,69	712 305,14
Veloista yleisölle ja julkisyhteisöille	2 096 262,77	2 948 346,50
Yleiseen liikkeeseen lasketuista velkakirjoista	0,00	0,00
Johdannaissopimuksista ja muista kaupankäyntitarkoituksessa pidettävistä veloista	0,00	0,00
Veloista, joilla on huonompi etuoikeus kuin muilla veloilla	0,00	0,00
Muut korkokulut	7,12	-1 555,97
Yhteensä	2 621 265,58	3 659 095,67

3. Leasingtoiminnan nettotuotot

	2015	2014
Vuokratuotot	0,00	0,00
Suunnitelman mukaiset poistot	0,00	0,00
Arvonalentumiset	0,00	0,00
Leasingomaisuuden luovutusvoitot ja -tappiot (netto)	0,00	0,00
Palkkiotuotot	0,00	0,00
Muut tuotot	0,00	0,00
Muut kulut	0,00	0,00
Yhteensä	0,00	0,00

4. Tuotot oman pääoman ehtoisista sijoituksista

	2015	2014
Käypään arvoon tulosvaikutteisesti kirjattavat rahoitusvarat	0,00	26 477,06
Myytavissä olevista	7 058 660,76	1 401 369,22
Samaan konserniin kuuluvilta yrityksiltä	0,00	0,00
Omistusyhteisyryksiltä	0,00	0,00
Yhteensä	7 058 660,76	1 427 846,28

5. Palkkiotuotot ja -kulut

Palkkiotuotot	2015	2014
Luotonannosta	2 326 293,63	2 010 327,85
Talletuksista	82 456,24	89 802,48
Maksuliikenteestä	2 428 843,03	2 299 044,11
Rahastoista	526 946,87	411 183,01
Omaisuuksienhoidosta	480 300,73	524 221,79
Lainopillisista tehtävistä	353 745,43	303 079,05
Arvopaperinvälityksestä	96 468,74	95 296,45
Arvopapereiden liikkeeseen laskusta	18 353,11	25 689,71
Vakuutusten välityksestä	2 396 088,41	1 949 661,65
Takauksista	108 338,14	130 726,86
Muut	-1 561 152,39	-1 679 978,38
Yhteensä	7 256 681,94	6 159 054,58

Palkkiokulut

Maksetut toimitusmaksut
Muut
Yhteensä

2015	2014
796 213,22	695 800,72
51 310,52	48 447,64
847 523,74	744 248,36

6. Arvopaperikaupan ja valuuttatoiminnan nettotuotot**Arvopaperikaupan myyntivoitot ja -tappiot**

Saamistodistuksista *
Osakkeista ja osuuksista
Muut
Yhteensä

2015	2014
19 691,61	13 687,48
724,00	562 104,78
0,00	0,00
20 415,61	575 792,26

Arvopaperikaupan käyvän arvon muutoksesta johtuvat

Saamistodistuksista *
Osakkeista ja osuuksista
Muista
Yhteensä

-1 244,19	990,48
33 837,19	-493 143,23
0,00	0,00
32 593,00	-492 152,75

Arvopaperikaupan nettotuotot yhteensä

53 008,61	83 639,51
------------------	------------------

Johdannaisten nettotuotot

68,63	-827,39
--------------	----------------

Nettotuotot jaksotettavaan hankintamenoön arvostettavista rahoitusvaroista

17 797,12	29 787,69
------------------	------------------

Valuuttatoiminnan nettotuotot

20 494,47	14 391,83
------------------	------------------

Kaikki yhteensä

91 368,83	126 991,64
------------------	-------------------

7. Myytävissä olevien rahoitusvarojen nettotuotot**Saamistodistuksista**

Myyntivoitot ja -tappiot
Arvon alentumistappiot ja niiden peruutukset
Käyvän arvon rahastosta tilikaudelle siirretty
Yhteensä

2015	2014
0,00	-61 329,09
0,00	0,00
0,00	67 433,73
0,00	6 104,64

Osakkeista ja osuuksista

Myyntivoitot ja -tappiot
Arvon alentumistappiot
Käyvän arvon rahastosta tilikaudelle siirretty
Yhteensä

3 682 721,58	3 637,09
-140 800,00	-58 267,91
0,00	1 855 060,83
3 541 921,58	1 800 430,01

Myytävissä olevien rahoitusvarojen nettotuotot yhteensä

3 541 921,58	1 806 534,65
---------------------	---------------------

8. Suojauslaskennan nettotulos

Suojausinstrumenttien nettotulos
Suojauskohteiden nettotulos
Yhteensä

2015	2014
167 376,91	-103 656,22
-167 376,91	103 656,22
0,00	0,00

9. Sijoituskiinteistöjen nettotuotot

Vuokra- ja osinkotuotot
Muut tuotot
Myyntivoitot
Vuokratulot
Suunnitelman mukaiset poistot
Myyntitappiot
Arvon alentumiset ja niiden peruutukset
Muut kulut
Yhteensä

2015	2014
314 773,50	344 255,72
0,00	0,00
0,00	35 113,26
0,00	0,00
-5 376,00	-4 283,24
-25 657,57	-66 919,58
-770 557,58	-194 429,00
-349 880,08	-346 620,54
-836 697,73	-232 883,38

10. Liiketoiminnan muut tuotot

	2015	2014
Vuokratuotot omassa käytössä olevista kiinteistöistä	63 616,69	89 926,91
Myyntivoitot omassa käytössä olevista kiinteistöistä	0,00	28 095,69
Fuusiovoitot	0,00	0,00
Muut	72 806,60	346 217,05
Yhteensä	136 423,29	464 239,65

11. Poistot ja arvonalentumiset aineellisista ja aineettomista hyödykkeistä

	2015	2014
Suunnitelman mukaiset poistot	280 924,43	347 524,00
Arvonalentumiset	17 189,00	0,00
Yhteensä	298 113,43	347 524,00

12. Liiketoiminnan muut kulut

	2015	2014
Vuokratulot	187 672,20	283 209,83
Kulut omassa käytössä olevista kiinteistöistä	624 855,21	693 667,42
Myyntitappiot omassa käytössä olevista kiinteistöistä	44 587,86	0,00
Fuusiotappiot	0,00	0,00
Muut	715 605,02	1 750 202,06
Yhteensä	1 572 720,29	2 727 079,31

13. Arvonalentumistappiot luotoista ja muista sitoumuksista sekä muista rahoitusvaroista

2015

	Saamiskohtaiset arvonalentumistappiot brutto	Ryhmäkohtaiset arvonalentumistappiot brutto	Vähennykset	Tuloslaskelmaan kirjattu
Arvonalentumistappiot luotoista ja muista sitoumuksista				
Saamisista luottolaitoksilta	0,00	0,00	0,00	0,00
Saamisista yleisöltä ja julkisyhteisöiltä	1 100 375,41	-159 093,21	-309 841,84	631 440,36
Takauksista ja muista taseen ulkopuolisista eristä	0,00	-19 411,14	-908,00	-20 319,14
Muista	0,00	0,00	0,00	0,00
Yhteensä	1 100 375,41	-178 504,35	-310 749,84	611 121,22
Muiden rahoitusvarojen arvonalentumistappiot				
Eräpäivään asti pidettävistä saamistodistuksista	0,00	0,00	0,00	0,00
Konserniosakkeista ja -osuuksista	0,00	0,00	0,00	0,00
Omistusyhteisyritysosakkeista ja -osuuksista	0,00	0,00	0,00	0,00
Muista	0,00	0,00	0,00	0,00
Yhteensä	0,00	0,00	0,00	0,00
Arvonalentumistappiot yhteensä	1 100 375,41	-178 504,35	-310 749,84	611 121,22

14. Tuloverot

Varsinaisesta toiminnasta ja muusta toiminnasta johtuvat tilikauden tuloverot

	2015	2014
Tuloverot varsinaisesta toiminnasta	671 300,85	634 682,95
Tuloverot muusta kuin varsinaisesta toiminnasta		
Tuloverot yhteensä	671 300,85	634 682,95

15. Muun kuin varsinaisen toiminnan tuotot ja kulut**Muun kuin varsinaisen toiminnan tuotot**

2015	2014
0,00	0,00

Muun kuin varsinaisen toiminnan kulut

2015	2014
0,00	0,00

16. Saamiset luottolaitoksilta**Vaadittaessa maksettavat**

Talletukset
Muut
Yhteensä

	31.12.2015	31.12.2014
Talletukset	4 035 921,84	4 096 798,78
Muut	0,00	0,00
Yhteensä	4 035 921,84	4 096 798,78
Muut kuin vaadittaessa maksettavat		
Keskuspankeilta	0,00	0,00
Luottolaitoksilta		
Talletukset	82 725 382,83	107 581 226,27
Muut	0,00	0,00
Yhteensä	82 725 382,83	107 581 226,27
Saamiset luottolaitoksilta yhteensä	86 761 304,67	111 678 025,05
josta huonommalla etuoikeudella olevat saamiset	0,00	0,00

17. Saamiset yleisöltä ja julkisyhteisöiltä**Luotonanto ja takaussaamiset sektoreittain**

Yritykset
Rahoitus- ja vakuutuslaitokset
Julkisyhteisöt
Kotitalouksia palvelevat voittoa tavoittelemattomat yhteisöt
Kotitaloudet
Ulkomaat
Ryhmäkohtaiset arvonalentumiset
Yhteensä
josta huonommalla etuoikeudella olevat saamiset

	31.12.2015	31.12.2014
Yritykset	119 473 461,14	108 761 665,38
Rahoitus- ja vakuutuslaitokset	19 064 573,39	19 080 702,04
Julkisyhteisöt	4 136 090,12	1 452 631,50
Kotitalouksia palvelevat voittoa tavoittelemattomat yhteisöt	4 227 607,15	3 827 587,45
Kotitaloudet	521 297 726,35	446 430 513,25
Ulkomaat	39 523,10	203 372,46
Ryhmäkohtaiset arvonalentumiset	-436 232,21	-614 736,56
Yhteensä	667 802 749,04	579 141 735,52
josta huonommalla etuoikeudella olevat saamiset	0,00	0,00

Tase-erään sisältyy luottoja euroa, joille ei tulouteta korkoa.

Luottojen ja takaussaamisten arvonalentumiset

Arvonalentumiset tilikauden alussa
+ Tilikaudella kirjatut saamiskohtaiset arvonalentumiset
+/- Tilikaudella kirjatut ryhmäkohtaiset arvonalentumiset
- Tilikaudella peruutetut saamiskohtaiset arvonalentumiset
- Tilikaudella kirjatut tot.arvonalentumistappiot, joista on aikaisemmin tehty saamiskohtainen arvonalentuminen
Arvonalentumiset tilikauden lopussa

	2015	2014
Arvonalentumiset tilikauden alussa	3 176 406,23	3 453 127,30
+ Tilikaudella kirjatut saamiskohtaiset arvonalentumiset	1 045 011,79	538 317,10
+/- Tilikaudella kirjatut ryhmäkohtaiset arvonalentumiset	-178 504,35	129 855,45
- Tilikaudella peruutetut saamiskohtaiset arvonalentumiset	-238 348,77	-324 849,92
- Tilikaudella kirjatut tot.arvonalentumistappiot, joista on aikaisemmin tehty saamiskohtainen arvonalentuminen	-234 134,92	-620 043,70
Arvonalentumiset tilikauden lopussa	3 570 429,98	3 176 406,23

18. Leasingkohteet

Ennakkomaksut
Koneet ja kalusto
Kiinteä omaisuus ja rakennukset
Muu omaisuus
Yhteensä

	31.12.2015	31.12.2014
Ennakkomaksut	0,00	0,00
Koneet ja kalusto	0,00	0,00
Kiinteä omaisuus ja rakennukset	0,00	0,00
Muu omaisuus	0,00	0,00
Yhteensä	0,00	0,00

19. Saamistodistukset**Keskuspankkirahoitukseen oikeuttavat saamistodistukset ja muut saamistodistukset 31.12.2015**

	Keskuspankki- rahoitukseen oikeuttavat	Muut saamis- todistukset	Yhteensä	Josta huonommalla etuoikeudella
Käypään arvoon tulosvaikutteisesti kirjattavat rahoitusvarat	0,00	99 377,50	99 377,50	0,00
Myytävisissä olevat	0,00	840 000,00	840 000,00	840 000,00
Eräpäivään asti pidettävät	0,00	0,00	0,00	0,00
Yhteensä	0,00	939 377,50	939 377,50	840 000,00

Julkisesti noteeratut ja muut saamistodistukset 31.12.2015

Käypään arvoon tulosvaikutteisesti kirjattavat rahoitusvarat
 Myytävissä olevat
 Eräpäivään asti pidettävät
Yhteensä

Julkisesti noteeratut	Muut	Yhteensä
99 377,50	0,00	99 377,50
0,00	840 000,00	840 000,00
0,00	0,00	0,00
99 377,50	840 000,00	939 377,50

Saamistodistukset vaadetyypeittäin 31.12.2015

Julkisesti noteeratut	Muut	31.12.2015	31.12.2014
		Yhteensä	Yhteensä
Julkisyhteisöiltä	0,00	0,00	0,00
Eräpäivään asti pidettävät	0,00	0,00	0,00
Valtion velkasitoumukset	0,00	0,00	0,00
Kuntatodistukset	0,00	0,00	0,00
Valtion joukkovelkakirjalainat	0,00	0,00	0,00
Muiden julkisyhteisöjen joukkovelkakirjat	0,00	0,00	0,00
Käypään arvoon tulosvaikutteisesti kirjattavat rahoitusvarat	0,00	0,00	0,00
Valtion velkasitoumukset	0,00	0,00	0,00
Kuntatodistukset	0,00	0,00	0,00
Valtion joukkovelkakirjalainat	0,00	0,00	0,00
Muiden julkisyhteisöjen joukkovelkakirjat	0,00	0,00	0,00
Myytävissä olevat	0,00	0,00	0,00
Valtion velkasitoumukset	0,00	0,00	0,00
Kuntatodistukset	0,00	0,00	0,00
Valtion joukkovelkakirjalainat	0,00	0,00	0,00
Muiden julkisyhteisöjen joukkovelkakirjat	0,00	0,00	0,00
Muilta	99 377,50	840 000,00	939 377,50
Eräpäivään asti pidettävät	0,00	0,00	0,00
Pankkien sijoitustodistukset	0,00	0,00	0,00
Yritystodistukset	0,00	0,00	0,00
Pankkien joukkovelkakirjat	0,00	0,00	0,00
Muiden rahoitus- ja vakuutuslaitosten joukkovelat	0,00	0,00	0,00
Muut joukkovelkakirjat	0,00	0,00	0,00
Muut	0,00	0,00	0,00
Käypään arvoon tulosvaikutteisesti kirjattavat rahoitusvarat	99 377,50	0,00	99 377,50
Pankkien sijoitustodistukset	0,00	0,00	0,00
Yritystodistukset	0,00	0,00	0,00
Pankkien joukkovelkakirjat	99 377,50	0,00	99 377,50
Muiden rahoitus- ja vakuutuslaitosten joukkovelat	0,00	0,00	0,00
Muut joukkovelkakirjat	0,00	0,00	0,00
Muut	0,00	0,00	0,00
Myytävissä olevat	0,00	840 000,00	840 000,00
Pankkien sijoitustodistukset	0,00	0,00	0,00
Yritystodistukset	0,00	0,00	0,00
Pankkien joukkovelkakirjat	0,00	0,00	4 028 558,80
Muiden rahoitus- ja vakuutuslaitosten joukkovelat	0,00	840 000,00	840 000,00
Muut joukkovelkakirjat	0,00	0,00	0,00
Muut	0,00	0,00	0,00
Yhteensä	99 377,50	840 000,00	939 377,50

Taseeseen sisältyy saamistodistuksia

0,00

euroa, joille ei tulouteta korkoa.

20. Osakkeet ja osuudet

31.12.2015

Osakkeet ja osuudet

Käypään arvoon tulosvaikutteisesti kirjattavat rahoitusvarat	235 792,16	0,00	235 792,16	0,00
Myytävissä olevat	0,00	80 055 481,01	80 055 481,01	0,00
Omistusyhteisyritysosakkeet	0,00	0,00	0,00	0,00
Tytäryritysosakkeet	0,00	254 447,14	254 447,14	0,00
Yhteensä	235 792,16	80 309 928,15	80 545 720,31	0,00

	Julkisesti noteeratut	Muut	Yhteensä	joista luottolaitoksissa
Käypään arvoon tulosvaikutteisesti kirjattavat rahoitusvarat	235 792,16	0,00	235 792,16	0,00
Myytävissä olevat	0,00	80 055 481,01	80 055 481,01	0,00
Omistusyhteisyritysosakkeet	0,00	0,00	0,00	0,00
Tytäryritysosakkeet	0,00	254 447,14	254 447,14	0,00
Yhteensä	235 792,16	80 309 928,15	80 545 720,31	0,00

Muut kuin julkisesti noteeratut osakkeet ja osuudet on arvostettu hankintamenoon.

Osakkeet ja osuudet sektoreittain

Yritykset ja asuntoyhteisöt	325 931,37
Rahoitus- ja vakuutuslaitokset	80 219 788,94
Julkisyhteisöt	0,00
Kotitalouksia palvelevat voittoa tavoittelemattomat yhteisöt	0,00
Kotitaloudet	0,00
Ulkomaiset yhteisöt	0,00
Yhteensä	80 545 720,31

31.12.2015 31.12.2014

	31.12.2015	31.12.2014
Yritykset ja asuntoyhteisöt	325 931,37	1 025 931,37
Rahoitus- ja vakuutuslaitokset	80 219 788,94	70 618 562,24
Julkisyhteisöt	0,00	0,00
Kotitalouksia palvelevat voittoa tavoittelemattomat yhteisöt	0,00	0,00
Kotitaloudet	0,00	0,00
Ulkomaiset yhteisöt	0,00	0,00
Yhteensä	80 545 720,31	71 644 493,61

21. Johdannaissopimukset

Suojaamistarkoituksessa tehdyt johdannaissopimukset 31.12.2015

Nimellisarvot	Käyvät arvot		
	Positiiviset	Negatiiviset	
Korkojohdannaiset	66 436 818,54	1 076 949,15	0,00
Terminisopimukset			
Optiosopimukset	0,00	0,00	0,00
Ostetut	0,00	0,00	0,00
Asetetut			
Koronvaihtosopimukset	66 297 618,54	1 075 881,12	0,00
josta rahavirran suojaus	20 000 000,00	854 137,57	0,00
Muut swap -sopimukset	139 200,00	1 068,03	0,00
Valuuttajohdannaiset	0,00	0,00	0,00
Terminisopimukset			
Optiosopimukset	0,00	0,00	0,00
Ostetut			
Asetetut			
Koron- ja valuutanvaihtosopimukset			
Osakejohdannaiset	0,00	0,00	0,00
Terminisopimukset			
Optiosopimukset	0,00	0,00	0,00
Ostetut			
Asetetut			
Muut johdannaiset	0,00	0,00	0,00
Terminisopimukset			
Optiosopimukset	0,00	0,00	0,00
Ostetut			
Asetetut			
Johdannaiset yhteensä	1 076 949,15	0,00	0,00

	Nimellisarvot, jäljellä oleva juoksu-aika				
	alle 1 vuosi	1 - 5 vuotta	5 - 15 vuotta	yli 15 vuotta	Yhteensä
Korkojohdannaiset	46 406 818,54	10 030 000,00	10 000 000,00	0,00	66 436 818,54
Terminisopimukset					0,00
Optiosopimukset	0,00	0,00	0,00	0,00	0,00
Ostetut	0,00	0,00	0,00	0,00	0,00
Asetetut					0,00
Koronvaihtosopimukset	46 297 618,54	10 000 000,00	10 000 000,00	0,00	66 297 618,54
Muut swap -sopimukset	109 200,00	30 000,00	0,00	0,00	139 200,00
Valuuttajohdannaiset	0,00	0,00	0,00	0,00	0,00
Terminisopimukset					0,00
Optiosopimukset	0,00	0,00	0,00	0,00	0,00
Ostetut					0,00
Asetetut					0,00
Koron- ja valuutanvaihtosopimukset					0,00
Osakejohdannaiset	0,00	0,00	0,00	0,00	0,00
Terminisopimukset					0,00
Optiosopimukset	0,00	0,00	0,00	0,00	0,00
Ostetut					0,00
Asetetut					0,00
Muut johdannaiset	0,00	0,00	0,00	0,00	0,00
Terminisopimukset					0,00
Optiosopimukset	0,00	0,00	0,00	0,00	0,00
Ostetut					0,00
Asetetut					0,00

Ei suojaamistarkoituksessa pidettävät johdannaissopimukset 31.12.2015

	Nimellisarvot	Käyvät arvot	
		Positiiviset	Negatiiviset
Korkojohdannaiset	1 729 423,63	0,00	85 910,12
Terminisopimukset			
Optiosopimukset	1 729 423,63	0,00	85 910,12
Ostetut	1 729 423,63	0,00	85 910,12
Asetetut			
Koronvaihtosopimukset			
Valuuttajohdannaiset	0,00	0,00	0,00
Terminisopimukset			
Optiosopimukset	0,00	0,00	0,00
Ostetut			
Asetetut			
Koron- ja valuutanvaihtosopimukset			
Osakejohdannaiset	0,00	0,00	0,00
Terminisopimukset			
Optiosopimukset	0,00	0,00	0,00
Ostetut			
Asetetut			
Muut johdannaiset	0,00	0,00	0,00
Terminisopimukset			
Optiosopimukset	0,00	0,00	0,00
Ostetut			
Asetetut			
Johdannaiset yhteensä		0,00	85 910,12

	Nimellisarvot, jäljellä oleva juoksu-aika				Yhteensä
	alle 1 vuosi	1 - 5 vuotta	5 - 15 vuotta	yli 15 vuotta	
Korkojohdannaiset	138 514,10	1 590 909,53	0,00	0,00	1 729 423,63
Terminisopimukset					0,00
Optiosopimukset	138 514,10	1 590 909,53	0,00	0,00	1 729 423,63
Ostetut	138 514,10	1 590 909,53	0,00	0,00	1 729 423,63
Asetetut					0,00
Koronvaihtosopimukset					0,00
Valuuttajohdannaiset	0,00	0,00	0,00	0,00	0,00
Terminisopimukset					0,00
Optiosopimukset	0,00	0,00	0,00	0,00	0,00
Ostetut					0,00
Asetetut					0,00
Koron- ja valuutanvaihtosopimukset					0,00
Osakejohdannaiset	0,00	0,00	0,00	0,00	0,00
Terminisopimukset					0,00
Optiosopimukset	0,00	0,00	0,00	0,00	0,00
Ostetut					0,00
Asetetut					0,00
Muut johdannaiset	0,00	0,00	0,00	0,00	0,00
Terminisopimukset					0,00
Optiosopimukset	0,00	0,00	0,00	0,00	0,00
Ostetut					0,00
Asetetut					0,00

Suojamistarkoituksessa tehdyt johdannaisopimukset 31.12.2014

	Nimellisarvot	Käyvät arvot	
		Positiiviset	Negatiiviset
Korkojohdannaiset	46 480 758,42	784 138,51	589,88
Terminisopimukset			
Optiosopimukset	0,00	0,00	0,00
Ostetut	0,00	0,00	0,00
Asetetut			
Koronvaihtosopimukset	46 341 558,42	783 957,70	0,00
josta rahavirran suojaus	10 000 000,00	728 113,96	0,00
Muut swap -sopimukset	139 200,00	180,81	589,88
Valuuttajohdannaiset	0,00	0,00	0,00
Terminisopimukset			
Optiosopimukset	0,00	0,00	0,00
Ostetut			
Asetetut			
Koron- ja valuutanvaihtosopimukset			
Osakejohdannaiset	0,00	0,00	0,00
Terminisopimukset			
Optiosopimukset	0,00	0,00	0,00
Ostetut			
Asetetut			
Muut johdannaiset	0,00	0,00	0,00
Terminisopimukset			
Optiosopimukset	0,00	0,00	0,00
Ostetut			
Asetetut			
Johdannaiset yhteensä		784 138,51	589,88

	Nimellisarvot, jäljellä oleva juoksu-aika				
	alle 1 vuosi	1 - 5 vuotta	5 - 15 vuotta	yli 15 vuotta	Yhteensä
Korkojohdannaiset	36 341 558,42	139 200,00	10 000 000,00	0,00	46 480 758,42
Terminisopimukset					0,00
Optiosopimukset	0,00	0,00	0,00	0,00	0,00
Ostetut	0,00	0,00	0,00	0,00	0,00
Asetetut					0,00
Koronvaihtosopimukset	36 341 558,42	0,00	10 000 000,00	0,00	46 341 558,42
Muut swap -sopimukset	0,00	139 200,00	0,00	0,00	139 200,00
Valuuttajohdannaiset	0,00	0,00	0,00	0,00	0,00
Terminisopimukset					0,00
Optiosopimukset	0,00	0,00	0,00	0,00	0,00
Ostetut					0,00
Asetetut					0,00
Koron- ja valuutanvaihtosopimukset					0,00
Osakejohdannaiset	0,00	0,00	0,00	0,00	0,00
Terminisopimukset					0,00
Optiosopimukset	0,00	0,00	0,00	0,00	0,00
Ostetut					0,00
Asetetut					0,00
Muut johdannaiset	0,00	0,00	0,00	0,00	0,00
Terminisopimukset					0,00
Optiosopimukset	0,00	0,00	0,00	0,00	0,00
Ostetut					0,00
Asetetut					0,00

Ei suojaamistarkoituksessa pidettävät johdannaissopimukset 31.12.2014

	Nimellisarvot	Käyvät arvot	
		Positiiviset	Negatiiviset
Korkojohdannaiset	2 324 822,64	0,00	111 896,58
Terminisopimukset			
Optiosopimukset	2 324 822,64	0,00	111 896,58
Ostetut	2 324 822,64	0,00	111 896,58
Asetetut			
Koronvaihtosopimukset			
Valuuttajohdannaiset	0,00	0,00	0,00
Terminisopimukset			
Optiosopimukset	0,00	0,00	0,00
Ostetut			
Asetetut			
Koron- ja valuutanvaihtosopimukset			
Osakejohdannaiset	0,00	0,00	0,00
Terminisopimukset			
Optiosopimukset	0,00	0,00	0,00
Ostetut			
Asetetut			
Muut johdannaiset	0,00	0,00	0,00
Terminisopimukset			
Optiosopimukset	0,00	0,00	0,00
Ostetut			
Asetetut			
Johdannaiset yhteensä		0,00	111 896,58

	Nimellisarvot, jäljellä oleva juoksu-aika				
	alle 1 vuosi	1 - 5 vuotta	5 - 15 vuotta	yli 15 vuotta	Yhteensä
Korkojohdannaiset	268 571,48	1 043 931,16	1 012 320,00	0,00	2 324 822,64
Terminisopimukset					0,00
Optiosopimukset	268 571,48	1 043 931,16	1 012 320,00	0,00	2 324 822,64
Ostetut	268 571,48	1 043 931,16	1 012 320,00	0,00	2 324 822,64
Asetetut					0,00
Koronvaihtosopimukset					0,00
Valuuttajohdannaiset	0,00	0,00	0,00	0,00	0,00
Terminisopimukset					0,00
Optiosopimukset	0,00	0,00	0,00	0,00	0,00
Ostetut					0,00
Asetetut					0,00
Koron- ja valuuttavaihtosopimukset					0,00
Osakejohdannaiset	0,00	0,00	0,00	0,00	0,00
Terminisopimukset					0,00
Optiosopimukset	0,00	0,00	0,00	0,00	0,00
Ostetut					0,00
Asetetut					0,00
Muut johdannaiset	0,00	0,00	0,00	0,00	0,00
Terminisopimukset					0,00
Optiosopimukset	0,00	0,00	0,00	0,00	0,00
Ostetut					0,00
Asetetut					0,00

Kohde-etuuden arvo on korkojohdannaisien sopimusten osalta nimellisarvo, valuuttajohdannaisien sopimusten osalta ostetun valuutan tilinpäätöshetken eurovasta-arvo ja osakejohdannaisien sopimusten osalta osakkeiden todennäköinen arvo tilinpäätöshetkellä.

Arvot on ilmaistu bruttomääräisinä.

Kaikissa johdannaisopimuksissa vastapuolena on Pohjola Pankki Oyj.

22. Aineettomat hyödykkeet

	31.12.2015	31.12.2014
ATK-menot	0,00	0,00
Muut kehittämismenot	0,00	0,00
Liikearvo	0,00	0,00
Muut pitkävaikutteiset menot	0,00	0,00
Yhteensä	0,00	0,00

23. Aineelliset hyödykkeet

31.12.2015

Kiinteistöomistukset	Omassa käytössä olevat	Sijoituskiinteistöt	
		Kirjanpitoarvo	Käypä arvo
Maa- ja vesialueet	0,00	589 495,74	781 300,00
Rakennukset	23 571,00	0,00	36 184,00
Kiinteistöyhteisöjen osakkeet ja osuudet	4 346 692,22	2 862 018,80	4 164 387,92
Yhteensä	4 370 263,22	3 451 514,54	4 981 871,92

Sijoituskiinteistöjen käypä arvo perustuu niiden markkina-arvoon. Merkittävässä kohteissa käyvän arvon perusteena on käytetty riippumattoman asiantuntijan antamaa arviota. Muiden kohteiden arvot perustuvat joko johdon omiin arvioihin tai tuottoarvomenetelmään, jona käytetään suoran pääomituksen arviointimenetelmää perustuen kohteen nettotuottoon ja markkinatuottovaatimuksiin huomioiden kohteen sijainti, kunto ja käyttötarkoitus. Liike-, toimisto- ja teollisuustilojen käypä arvo on määritetty pääasiassa tuottoarvomenetelmällä. Asuntojen ja maa-alueiden käypä arvo on määritetty pääasiassa kauppahintamenetelmällä.

24. Aineettomien ja aineellisten hyödykkeiden muutokset tilikauden aikana

Aineettomat hyödykkeet	Sijoitus-kiinteistöt	Omassa käytössä olevat kiinteistöt	Muut aineelliset hyödykkeet	
Hankintameno tilikauden alussa	86 317,72	5 900 266,00	5 450 024,29	4 363 895,22
+ lisäykset tilikautena	0,00	6 733,65	398 738,33	59 140,20
- vähennykset tilikautena	0,00	-59 453,36	-429 883,24	-173 271,35
+/- siirrot erien välillä	0,00	381 456,85	-377 199,05	-4 257,80
- tilikauden suunnitelman mukaiset poistot	0,00	-5 376,00	-128 122,98	-108 891,20
-/+ tilikauden arvonalennukset ja niiden peruutukset	0,00	-787 746,58	0,00	0,00
+ vähennyksiin ja siirtoihin kohdistuvat kertyneet poistot ja arvonalennukset	0,00	-163 346,44	464 367,02	174 637,15
- kertyneet poistot tilikauden alussa	-86 317,72	-57 913,99	-1 878 588,37	-3 906 436,21
- kertyneet arvonalennukset tilikauden alussa	0,00	-2 003 656,39	-83 599,74	0,00
+ kertyneet arvonorotukset tilikauden alussa	0,00	264 794,13	964 493,74	0,00
+/- tilikauden arvonorotukset ja niiden peruutukset	0,00	-24 243,33	-9 966,78	0,00
= Kirjanpitoarvo tilikauden lopussa	0,00	3 451 514,54	4 370 263,22	404 816,01

25. Muut varat

	31.12.2015	31.12.2014
Arvopapereiden myyntisaamiset	0,00	0,00
Maksujenvälityssaamiset	0,00	35 915,14
Muut	1 036 089,98	1 056 546,16
Yhteensä	1 036 089,98	1 092 461,30

26. Siirtosaamiset ja maksetut ennakot

	31.12.2015	31.12.2014
Korot		
Korkosaamiset	1 525 091,34	2 001 892,13
Maksetut korkoennakot	0,00	0,00
Yhteensä	1 525 091,34	2 001 892,13
Muut		
Muut maksetut ennakomaksut	87 896,82	97 217,48
Muut siirtosaamiset	36 430,32	25 618,83
Yhteensä	124 327,14	122 836,31
Siirtosaamiset ja maksetut ennakot yhteensä	1 649 418,48	2 124 728,44

27. Laskennalliset verosaamiset ja -velat

31.12.2015	Laskennalliset verosaamiset	Laskennalliset verovelat	Netto
Jaksotuseroista	272 653,05	2 028,50	270 624,55
Muista väliaikaisista eroista	0,00	171 262,80	-171 262,80
Yhteensä	272 653,05	173 291,30	99 361,75

Laskennallisiin verosaamisiin sisältyy verotuksessa vahvistetuista tappioista kirjattua laskennallista verosaamista yhteensä euroa.

Muista väliaikaisista eroista johtuvat laskennalliset verosaamiset ja -velat perustuvat oman pääoman käyvän arvon rahastoon kirjatusta myytävissä olevien rahoitusvarojen arvostustuloksista ja rahavirtaa suojaavien johdannaisten arvostustuloksista kirjatusta laskennallisista verosaamisista ja -veloista.

Arvonkorotukset 31.12.2015

Taseeseen sisältyy kiinteistöistä tehtyjä arvonorotuksia	1 195 077,76
Arvonkorotukset eivät ole veronalaisia. Jos arvonorotuksen kohteet myytäisiin, arvonorotukset realisoituisivat myyntivoitoksi, josta tuloveron määrä olisi	239 015,55

Tilinpäätössiirtojen kertymä

	Tasearvo	Lask. verovelka	Netto
Poistoero	0,00	0,00	0,00
Vapaaehtoiset varaukset	22 479 803,65	4 495 960,73	17 983 842,92
Yhteensä	22 479 803,65	4 495 960,73	17 983 842,92

Poistoero ja vapaaehtoiset varaukset on merkitty taseeseen laskennallisella verolla vähentämättömään määrään. Omien varojen laskelmassa poistoero ja vapaaehtoiset varaukset laskennallisella verolla vähennettynä on rinnastettu ensisijaisiin omiin varoihin.

28. Yleiseen liikkeeseen lasketut velkakirjat

	Kirjanpitoarvo 31.12.2015	Nimellisarvo 31.12.2015	Kirjanpitoarvo 31.12.2014	Nimellisarvo 31.12.2014
Sijoitustodistukset	0,00	0,00	0,00	0,00
Joukkovelkakirjalainat	0,00	0,00	0,00	0,00
Muut	0,00	0,00	0,00	0,00
Yhteensä	0,00	0,00	0,00	0,00

29. Muut velat

	31.12.2015	31.12.2014
Arvopapereiden ostovelat	0,00	0,00
Maksujenvälitysvelat	259 238,80	128 519,10
Muut	917 666,95	1 217 255,99
Yhteensä	1 176 905,75	1 345 775,09

30. Pakolliset varaukset

31.12.2015

	Eläkevaraukset	Verovaraukset	Takausvastuut	Vuokravastuut	Muut	Yhteensä
Varaukset 1.1.					265 672,00	265 672,00
+ varausten lisäys					24 405,00	24 405,00
- käytetyt varaukset						0,00
- peruutukset						0,00
Varaukset 31.12.	0,00	0,00	0,00	0,00	290 077,00	290 077,00

31. Siirtovelat ja saadut ennakot**Korot**

	31.12.2015	31.12.2014
Korkovelat	1 818 714,90	2 106 417,56
Saadut korkoennakot	17 303,98	13 055,00
Yhteensä	1 836 018,88	2 119 472,56

Muut

	31.12.2015	31.12.2014
Muut saadut ennakkomaksut	6 152,24	4 371,00
Muut siirtovelat	4 174 036,02	4 188 916,81
Yhteensä	4 180 188,26	4 193 287,81

Siirtovelat ja saadut ennakot yhteensä**6 016 207,14** **6 312 760,37****32. Velat, joilla on huonompi etuoikeus kuin muilla veloilla**

Velat, joilla on huonompi etuoikeus kuin muilla veloilla

	31.12.2015
Pääomalainat	0,00
Muut	0,00
Yhteensä	0,00

33. Oma pääoma

	Oma pääoma tilikauden alussa	Lisäykset	Vähennykset	Siirrot erien välillä	Oma pääoma tilikauden lopussa
Oma pääoma yhteensä	67 617 062,97	13 238 711,74	-937 670,91	0,00	79 918 103,80
Osuuspääoma	35 298 394,09	3 333 268,18	-348 160,00	0,00	38 283 502,27
Jäsenosuudet	2 526 284,09	168 168,18	-65 700,00	0,00	2 628 752,27
Tuotto-osuudet	30 000 000,00	3 164 800,00	0,00	142 900,00	33 307 700,00
Lisäosuudet	2 772 110,00	300,00	-282 460,00	-142 900,00	2 347 050,00
Ylikurssirahasto	0,00				0,00
Arvonkorotusrahasto	0,00				0,00
Muut sidotut rahastot	601 807,39	126 023,61	-42 779,82	0,00	685 051,18
Vararahasto	0,00				0,00
Käyvän arvon rahasto	601 807,39	126 023,61	-42 779,82		685 051,18
Sääntöjen mukaiset rahastot	0,00				0,00
Muut rahastot	0,00				0,00
Vapaat rahastot	2 522 818,90				2 522 818,90
Edellisten tilikausien voitto tai tappio	29 194 042,59		-546 731,09		28 647 311,50
Tilikauden voitto tai tappio		9 779 419,95	0,00		9 779 419,95

Käyvän arvon rahaston muutokset

	Tilikauden alussa	Lisäykset	Vähennykset	Tuloslaskelmaan siirretty	Tilikauden päättyessä
Saamistodistukset	19 316,22	0,00	18 865,71	-1 290,63	1 741,14
Osakkeet ja osuudet	0,00	0,00	0,00	0,00	0,00
Muut	582 491,17	126 023,61	25 204,74	0,00	683 310,04
Rahavirran suojaus	728 113,96	126 023,61	0,00	0,00	854 137,57
laskennalliset verot	-145 622,79	0,00	25 204,74		-170 827,53
Yhteensä	601 807,39	126 023,61	44 070,45	-1 290,63	685 051,18

34. Sidottu ja vapaa oma pääoma sekä jakokelvottomat vapaan oman pääoman erät

Oma pääoma 31.12.2015

Sidottu oma pääoma

38 968 553,45

Vapaa oma pääoma

40 949 550,35

Oma pääoma yhteensä

79 918 103,80

Voitonjakokelpoiset varat 31.12.2015

Vapaa oma pääoma

40 949 550,35

- muut jakokelvottomat erät

11 200,00

Voitonjakokelpoiset varat

40 938 350,35

35. Rahoitusvarojen ja -velkojen maturiteettijakauma 31.12.2015

Jäljellä oleva juoksu-aika	alle 3 kk	3 - 12 kk	1 - 5 vuotta	5 - 10 vuotta	yli 10 vuotta
Keskuspankkirahoitukseen oikeuttavat saamistodistukset	0,00	0,00	0,00	0,00	0,00
Saamiset luottolaitoksilta	19 761 304,67	0,00	62 000 000,00	5 000 000,00	0,00
Saamiset yleisöltä ja julkisyhteisöiltä	29 027 469,52	55 687 441,34	206 268 427,34	182 653 583,62	194 165 827,22
Saamistodistukset	18 781,50	49 275,00	871 321,00	0,00	0,00
Velat luottolaitoksille	103 838 337,87	0,00	40 000 000,00	0,00	0,00
Velat yleisölle ja julkisyhteisöille	573 820 288,93	16 271 668,04	2 035 159,26	180 270,77	3 734 106,22
Yleiseen liikkeeseen lasketut velkakirjat	0,00	0,00	0,00	0,00	0,00
Velat, joilla huonompi etuoikeus kuin muilla veloilla	0,00	0,00	0,00	0,00	0,00

Muut kuin määräaikaistalletukset sisältyvät maturiteettiluokkaan "alle 3 kk".

36a. Koti- ja ulkomaanrahan määräiset omaisuus- ja velkaerät 31.12.2015

	Kotimaan raha	Ulkomaan raha
Saamiset luottolaitoksilta	82 725 382,83	4 035 921,84
Saamiset yleisöltä ja julkisyhteisöiltä	667 802 749,04	0,00
Keskuspankkirahoitukseen oikeuttavat saamistodistukset ja muut saamistodistukset	939 377,50	0,00
Johdannaissopimukset	1 162 859,27	0,00
Muu omaisuus	93 038 282,11	142 265,96
Velat luottolaitoksille	143 838 337,87	0,00
Velat yleisölle ja julkisyhteisöille	592 005 740,48	4 035 752,74
Yleiseen liikkeeseen lasketut velkakirjat	0,00	0,00
Johdannaissopimukset ja kaupankäyntitarkoituksessa pidettävät velat	85 910,12	0,00
Velat, joilla on huonompi etuoikeus kuin muilla veloilla	0,00	0,00
Muut velat	7 483 189,89	0,00

36b. Rahoitusvarojen ja -velkojen käyvät arvot ja kirjanpitoarvot sekä käypien arvojen hierarkia 31.12.2015

	Kirjanpitoarvo	Käypä arvo
Rahoitusvarat		
Käteiset varat	1 623 363,78	1 623 363,78
Saamiset luottolaitoksilta	86 761 304,67	86 761 304,67
Saamiset yleisöltä ja julkisyhteisöiltä	667 802 749,04	667 802 749,04
Saamistodistukset	939 377,50	939 377,50
Osakkeet ja osuudet	80 291 273,17	80 291 273,17
Osakkeet ja osuudet omistusyhteisyrityksissä	0,00	0,00
Osakkeet ja osuudet samaan konserniin kuuluvissa yrityksissä	254 447,14	254 447,14
Johdannaissopimukset	1 162 859,27	1 162 859,27
Yhteensä	838 835 374,57	838 835 374,57
Rahoitusvelat		
Velat luottolaitoksille	143 838 337,87	143 838 337,87
Velat yleisölle ja julkisyhteisöille	596 041 493,22	596 041 493,22
Yleiseen liikkeeseen lasketut velkakirjat	0,00	0,00
Johdannaissopimukset ja muut kaupankäyntitarkoituksessa pidettävät velat	85 910,12	85 910,12
Velat, joilla on huonompi etuoikeus kuin muilla veloilla	0,00	0,00
Yhteensä	739 965 741,21	739 965 741,21

Taseessa käypään arvoon arvostetut rahoitusinstrumentit

	Taso 1	Taso 2	Taso 3	Yhteensä
Saamistodistukset	99 377,50	840 000,00	0,00	939 377,50
Osakkeet ja osuudet	235 792,15	0,00	0,00	235 792,15
Johdannaiset (positiiviset käyvät arvot)	0,00	1 076 949,15	0,00	1 076 949,15
Johdannaiset (negatiiviset käyvät arvot)	0,00	85 910,12	0,00	85 910,12

37. Vakuudeksi annettu omaisuus 31.12.2015**Omien velkojen puolesta annetut vakuudet**

Velat luottolaitoksille
Velat yleisölle ja julkisyhteisöille
Yleiseen liikkeeseen lasketut velkakirjat
Johdannaissop. ja kaupankäyntitarkoituksessa pidettävät velat
Muut velat
Huonommalla etuoikeudella olevat velat
Yhteensä

Muut omasta puolesta annetut vakuudet**Konserniyhtiön puolesta annetut****Muiden puolesta annetut**

joista lähimpiin kuuluvalla johdolle

Annetut vakuudet yhteensä

Pantit	Kiinnitykset	Muut Vakuudet	Yhteensä
0,00	0,00	0,00	0,00
0,00	0,00	0,00	0,00
0,00	0,00	0,00	0,00
0,00	0,00	0,00	0,00
0,00	0,00	0,00	0,00
0,00	0,00	0,00	0,00
0,00	0,00	0,00	0,00
0,00	0,00	0,00	0,00
0,00	0,00	0,00	0,00
0,00	0,00	0,00	0,00
0,00	0,00	0,00	0,00
0,00	0,00	0,00	0,00

38. Eläkevastuut

Eläkesitoumuksista johtuva suora vastuu

Osuus eläkesäätiön eläkevastuun ja muiden velkojen ylikatteesta

31.12.2015

0,00
0,00

Pankin henkilökunnan lakisääteinen eläketurva on järjestetty OP-Eläkekassan kautta ja lisäeläketurva OP-Eläkesäätiön kautta.

39. Leasingvuokra- ja muut vuokravastuut

Yhden vuoden kuluessa maksettavat

Yli vuoden kuluessa ja enintään 5 vuoden kuluessa maksettavat

Yli 5 vuoden kuluessa maksettavat

Yhteensä**31.12.2015**

13 169,59
23 032,51
0,00
36 202,10

Sopimusten olennaiset irtisanomis- ja lunastusehdot**40. Taseen ulkopuoliset sitoumukset****Taseen ulkopuoliset sitoumukset 31.12.2015****Asiakkaan puolesta kolmannen hyväksi annetut sitoumukset**

Takaukset ja pantit

Muut

Asiakkaan hyväksi annetut peruuttamattomat sitoumukset

Arvopapereiden takaisinostositoumukset

Muut

josta luottolupaukset

Tytäryritysten puolesta	Osakkuusyri-tysten puolesta	Muiden puolesta	Yhteensä
0,00	0,00	61 148 945,71	61 148 945,71
0,00	0,00	6 225 014,80	6 225 014,80
0,00	0,00	6 225 014,80	6 225 014,80
0,00	0,00	0,00	0,00
0,00	0,00	54 923 930,91	54 923 930,91
0,00	0,00	0,00	0,00
0,00	0,00	54 923 930,91	54 923 930,91
0,00	0,00	54 923 930,91	54 923 930,91

41. Muut vastuusitoumukset ja vastuut tilikauden päättyessä

Pankki on velvollinen tarkistamaan vuonna 2008 ja sen jälkeen valmistuneista kiinteistöinvestoinneista tekemiään alv-vähennyksiä, jos kiinteistön verollinen käyttö vähenee kymmenen vuoden tarkistusjakson aikana. Viimeiset tarkistusvuodet ovat 2017-2024 kiinteistöinvestoinnin valmistumisajankohdasta riippuen

31.12.2015

481,60
0,00
0,00
481,60

42. Henkilöstö ja toimielinten jäsenet sekä lähipiiri**Henkilöstön lukumäärä keskimäärin v. 2015**

Vakinainen kokoaikainen henkilöstö
 Vakinainen osa-aikainen henkilöstö
 Määräaikainen henkilöstö

Yhteensä

Keskimääräinen lkm	Muutos tilikauden aikana
89	-1
0	0
9	4
98	3

Toimielinten jäsenten palkat ja palkkiot v. 2015

Hallintoneuvoston jäsenet
 Hallituksen jäsenet ja varajäsenet sekä toimitusjohtaja ja hänen sijaisensa
 josta toimitusjohtaja Jarmo Viitaselle maksetut palkat ja palkkiot
 sekä luontoisedut

Palkat ja palkkiot
23 460,00
426 432,00
232 066,00
10 029,00

Edustajiston kokouksessa tehdyn päätöksen mukaan hallintoneuvoston puheenjohtajalle maksetaan palkkiota 700 euroa kuukaudessa. Hallintoneuvoston puheenjohtajalle ja hallintoneuvoston muille jäsenille maksetaan lisäksi kokouspalkkiota 300 euroa kokoukselta.

Hallituksen puheenjohtajalle maksetaan palkkiota 1800 euroa kuukaudessa ja muille jäsenille 250 euroa kuukaudessa. Hallituksen puheenjohtajalle ja muille jäsenille maksetaan lisäksi kokouspalkkiota 420 euroa kokoukselta. Pankin toimitusjohtajalle ei makseta hallitus-työskentelystä erillisiä palkkioita tai muita etuisuuksia.

Toimitusjohtajan vanhuuseläkeikä on 64,5 vuotta. Eläke-etuudet määräytyvät eläkelakien ja OP:n omien eläkejärjestelmien mukaisesti. Sekä toimitusjohtajan että työnantajan noudattama irtisanomisaika on kolme (3) kuukautta, jolloin hänelle irtisanomisajan palkan lisäksi suoritetaan korvauksena yhdeksän (9) kuukauden rahapalkkaa vastaava korvaus.

Länsi-Uudenmaan Op liittyi OP-Henkilöstörahastoon vuonna 2005.

OP-Henkilöstörahastolle maksettava voittopalkkioerä vuonna 2015 perustui seuraavien tavoitteiden saavuttamiselle: OP Ryhmän tulos ennen veroja ja OP Ryhmän ydinvakavaraisuus (CET 1), molemmat painoilla 30% sekä keskittäjäasiakkaiden määrän muutos painolla 40 %. Henkilöstörahastoon tehtävän palkkiosirron määrä vuodelta 2015 on noin 5,3 % rahaston jäsenten palkkasummasta. Vuonna 2015 kirjattiin palkkioita yhteensä 213 412,00 euroa

Palkitsemisjärjestelmät

OP Ryhmän osakeperusteinen palkitseminen jakautuu yrityskohtaiseen lyhyen aikavälin palkitsemiseen sekä ryhmätasoiseen pitkän aikavälin palkitsemiseen. Palkkioiden enimmäismäärät on kaikissa järjestelmissä rajattu.

Lyhyen aikavälin palkitsemisohjelmassa ansaintajakso on kalenterivuosi ja palkkio maksetaan lähtökohtaisesti rahana. Lyhyen aikavälin palkitsemisjärjestelmä kattaa koko henkilöstön.

Pitkän aikavälin johdon osakepalkkiojärjestelmän piiriin kuuluvat erikseen määritellyt johtajat ja avaintehtävissä toimivat henkilöt, jotka yhtiön hallitus on nimennyt. OP Osuuskunnan hallintoneuvosto päättää järjestelmän OPn ryhmätasoiset ansaintamittarit ja niille asetettavat tavoitteet kullekin ansaintajaksolle erikseen. Tavoitteet liittyvät OP Ryhmän tulokseen ennen veroja, ydinvakavaraisuuteen (CET1) ja keskittäjäasiakkaiden määrän kasvuun.

Pitkän aikavälin järjestelmä koostuu peräkkäisistä kolmen vuoden pituisista ansaintajaksoista. Palkkion määrä riippuu tavoitteiden saavuttamisesta ansaintajakson päätyttyä. Ensimmäisen ansaintajakson 2011 - 2013 palkkio maksetaan lykkäysajan jälkeen kolmessa yhtä suuressa erässä kesäkuun loppuun mennessä vuosina 2015 - 2017.

OP Osuuskunnan tekemän Pohjolan osakkeiden ostotarjouksen johdosta koko tavoitepalkkio maksetaan rahana palkitsemisjärjestelmän ehtojen mukaisesti

Palkitsemisjärjestelmän ansaintajakson 2014 - 2016 perusteella mahdollisesti maksettava palkkio maksetaan OPn liikkeeseen laskemina debenttuureina. Ansaittu euromääräinen palkkio muunnetaan debenttuurin kappalemääräksi järjestelmän toteuman selvittyä. Palkkiosta vähennetään rahana maksettava osuus, jolla katetaan palkkiosta aiheutuvia veroja ja veroluonteisia maksuja. Palkkio maksetaan kolmessa yhtä suuressa erässä vuosina 2018 - 2020.

Palkkion arvoa jaksotetaan ansainta- ja sitouttamisjakson kuluessa. Palkkio kirjataan tuloslaskelman erään Palkat ja palkkiot ja vastaerä siirtovelaksi, kunnes se maksetaan.

Palkkion maksamiseen liittyy OP Ryhmän vakavaraisuutta sekä työ- ja toimitusvoimassaoloa koskevia ehtoja.

Muuttuvan palkkion maksamisen lykkääntyminen

Muuttuvien palkkioiden maksamisesta on säädetty laissa Luottolaitoiminnasta (610/2014). Jos henkilö on luokiteltu työtehtäviensä perusteella ryhmään, joiden ammatillisesta toiminnasta voi aiheutua yritykselle merkittävää riskiä ("riskiprofiiliin vaikuttava henkilö"), lykätään muuttuvan palkkion maksua tietyissä olosuhteissa kolmelle vuodelle.

Riskiprofiiliin vaikuttavaan henkilöryhmään sovelletaan muuttuvan palkkion maksamisen lykkäämistä mikäli henkilön muuttuva palkkio yhden vuoden ansaintajaksolta ylittää Finanssivalvonnan kannanoton mukaisen rajan 50.000 euroa tai tätä korkeamman kahden kuukauden kiinteän bruttopalkan. Riskiprofiiliin vaikuttavan henkilön palkkioita tarkastellaan kokonaisuutena huomioiden sekä pitkän- että lyhyen aikavälin palkkiot.

Jos maksun viivästämisen euronaraja ylittyy, osa palkkiosta maksetaan heti ja loput palkkion maksusta lykätään. Lykkäystilanteessa viivästettävä palkkio maksetaan kolmen seuraavan vuoden aikana. Sanotussa lykkäystilanteessa lyhyen aikavälin ohjelmassa maksetaan aina puolet palkkiosta rahana ja puolet OPn liikkeeseen laskemana debentuurilainana.

Tilintarkastajille maksetut palkkiot toimeksiantoryhmittäin v. 2015

Tilintarkastuksesta
Tilintarkastuslain 1 §:n 1 momentin 2 kohdassa tarkoitetut toimeksiannot
Veroneuvonta
Muut palvelut
Yhteensä

Tilintarkastus- palkkiot
9 770,54
0,00
0,00
553,68
10 324,22

Toimielinten jäsenten saamat luotot, takaukset ja vakuudet 31.12.2015

	Rahalainat 1.1.	Lisäykset	Vähennykset	Rahalainat 31.12.	Takaukset ja muut taseen ulkopuoliset sitoumukset
Hallintoneuvoston jäsenet	643 866,53	0,00	49 482,59	594 383,94	452 558,35
Hallituksen jäsenet ja varajäsenet sekä toimitusjohtaja ja hänen sijaisensa	1 468 850,83	0,00	9 807,57	1 459 043,26	105 401,65
Yhteensä	2 112 717,36	0,00	59 290,16	2 053 427,20	557 960,00

Ilmoitetut luvut sisältävät luotot ja takaukset, jotka luottolaitos tai sen konserniin tai konsolidointiryhmään kuuluva yritys on antanut luottolaitoksen hallinto- ja valvontaelinten jäsenille. Toimielinten jäsenten antamat henkilötakaukset sisältyvät myös rahalainat erään.

Rahalainojen pääasialliset korkoehdot ja muut ehdot

Hallinto- ja valvontaelinten jäsenten luottoehdoissa noudatetaan normaaleja pankin luottoehtoja. Lainat on sidottu yleisesti käytössä oleviin viitekorkoihin. Lainoja lyhennetään sovitun lyhennyssuunnitelman mukaisesti ja niillä on normaalit vakuudet.

Eläkesitoumukset

Hallintoneuvoston jäsenet
Hallituksen jäsenet ja varajäsenet sekä toimitusjohtaja ja hänen sijaisensa

Aikaisemmin toimielimiin kuuluneiden henkilöiden eläkesitoumukset

Hallintoneuvoston jäsenet
Hallituksen jäsenet ja varajäsenet sekä toimitusjohtaja ja hänen sijaisensa

0,00
0,00
0,00
0,00
0,00
0,00

Lähipiiri

	Omistus	Hallinto- henkilöt	Osakkuus- yritys	Muut
Saamiset yleisöltä ja julkisyhteisöltä 31.12.	0,00	4 040 752,30	0,00	0,00
Arvon alentumistappiot 1.1.	0,00	0,00	0,00	0,00
Arvon alentumistappioiden muutos tilikaudella	0,00	0,00	0,00	0,00
Arvon alentumistappiot 31.12.	0,00	0,00	0,00	0,00
Saamistodistukset 31.12.	0,00	0,00	0,00	0,00
Arvon alentumistappiot 1.1.	0,00	0,00	0,00	0,00
Arvon alentumistappioiden muutos tilikaudella	0,00	0,00	0,00	0,00
Arvon alentumistappiot 31.12.	0,00	0,00	0,00	0,00
Osakkeet ja osuudet 31.12.	0,00	0,00	0,00	0,00
Arvon alentumistappiot 1.1.	0,00	0,00	0,00	0,00
Arvon alentumistappioiden muutos tilikaudella	0,00	0,00	0,00	0,00
Arvon alentumistappiot 31.12.	0,00	0,00	0,00	0,00
Takaukset ja muut taseen ulkopuoliset sitoumukset 31.12.	0,00	159 641,88	0,00	0,00

Osuuspankin lähipiiriin kuuluvat pankin hallintoneuvoston jäsenet, hallituksen jäsenet ja varajäsenet, toimitusjohtaja ja toimitusjohtajan sijainen, tilintarkastaja ja varatilintarkastaja tai tilintarkastusyhteisön päävastuullinen tilintarkastaja sekä näiden aviopuoliset tai avioliitonomaisessa suhteessa olevat henkilöt ja alaikäiset lapset. Lähipiiriin kuuluvat myös yhteisöt ja säätiöt, joissa edellä mainituilla henkilöillä on yksin tai yhdessä toisen kanssa kirjanpitolaisissa tarkoitettu määräysvalta.

Lisäksi lähipiiriin kuuluu se, jolla omistuksen nojalla on vähintään 20 prosenttia osuuspankin osuuksista tai omistuksen, optio-oikeuden tai vaihtovelkakirjalainan nojalla on tai voi olla vastaava omistus tai äänivalta pankin konserniin kuuluvassa yhteisössä, jollei omistuksen kohteena olevan yhtiön merkitys koko konsernin kannalta ole vähäinen. Näiden yritysten edellisessä kappaleessa mainitut vastaavat henkilöt kuuluvat samoin lähipiiriin.

Lähipiiriin kuuluu myös osuuspankin konsernitilinpäätökseen yhdistelty osakkuusyhtiö.

Osuuspankin kanssa yhteisen määräysvallan alaiset yhteisöt kuuluvat myös osuuspankin lähipiiriin (sisaryitykset).

43. Omistukset muissa yrityksissä 31.12.2015

		Omistusosuus, %	Oma pääoma	Tilikauden voitto tai tappio
Tytäryritykset				
Yrityksen nimi:	AS OY NUMMI-PUSULAN PENNIKULMA	74,44 %	433 566,68	2,83
Kotipaikka:	LOHJA			
Yrityksen nimi:	AS OY VIHDIR OJAKKALANTIE 7-9	100,00 %	257 862,03	0,00
Kotipaikka:	VIHTI			
Yrityksen nimi:	KIINT OY DALHEM	100,00 %	43 405,21	0,94
Kotipaikka:	KIRKKONUMMI			
Yrityksen nimi:	KIINT OY OP-KAARI	100,00 %	213 923,67	0,00
Kotipaikka:	LOHJA			
Yrityksen nimi:	KIINT OY OP-KULMA	100,00 %	775 934,53	2,23
Kotipaikka:	LOHJA			
Yrityksen nimi:	KIINT OY UUDENMAAN RAHAMARKKA	100,00 %	35 025,52	0,00
Kotipaikka:	LOHJA			
Yrityksen nimi:	KIINT OY VIHDIR TEHDASNUMMI	100,00 %	168 187,93	0,00
Kotipaikka:	VIHTI			
Yrityksen nimi:	LÄNSI-UUDENMAAN OP-KIINTEISTÖKESKUS	100,00 %	161 492,22	103 449,82
Kotipaikka:	VIHTI			
Yrityksen nimi:	NUMMELAN OP-KIINTEISTÖ	78,72 %	1 576 594,53	12 383,16
Kotipaikka:	VIHTI			
Omistusyhteisyritykset				
Yrityksen nimi:	KIINT OY KARKKILAN HUHDINPUISTO	20,59 %	554 771,11	16,09
Kotipaikka:	KARKKILA			
Yrityksen nimi:	KIINT OY KIRKKONUMMEN TALLINMÄKI	50,00 %	1 669 876,71	2 322,86
Kotipaikka:	KIRKKONUMMI			
Yrityksen nimi:	KIINT OY NUMMI-PUSULAN JOKIRANNAN LIIKEKESKUS	41,22 %	1 439 920,08	6 345,70
Kotipaikka:	LOHJA			
Yrityksen nimi:	KIINT OY TAMMELANTIE 8	36,92 %	2 332 935,00	1 010,70
Kotipaikka:	KARKKILA			
Yrityksen nimi:				
Kotipaikka:				
Yrityksen nimi:				
Kotipaikka:				
Yrityksen nimi:				
Kotipaikka:				
Yritykset, joissa luottolaitoksella on rajoittamaton vastuu				
Yrityksen nimi:				
Kotipaikka:				
Yritysmuoto:				
Yrityksen nimi:				
Kotipaikka:				
Yritysmuoto:				
Yrityksen nimi:				
Kotipaikka:				
Yritysmuoto:				
Yrityksen nimi:				
Kotipaikka:				
Yritysmuoto:				

44. Notariaattitoiminta

Osuuspankki tarjoaa arvopaperivälitystä sekä säilytys- ja hoitopalvelua samoin kuin muita asiakkaan omaisuuden hoitoon liittyviä palveluja, kuten lainhuudatus- ja kiinnitysasiat, yhteisöjen perustamiset ja uudelleenjärjestelyt, saatavien perimistehtävät, asiakkaan omaisuuden säilytys, perunkirjoitus- ja pesänselvitystoimet, asiakkaan oikeudellinen neuvonta omaisuuden hoitoon ja varojen sijoittamiseen liittyvissä asioissa. Lisäksi pankki tarjoaa toimeksiantoon perustuvia omaisuuden hoitoon liittyviä liikeyritysten, kiinteistö- ja asunto-osaakeyhteisöjen osakkeiden ja osuuksien ostoa ja myyntiä, sekä kiinteistöjen ja asuntojen vuokrausta.

45. Osuuspankin jäsenten lukumäärä sekä maksamatta olevat ja irtisanotut osuusmaksut 31.12.2015

Jäsenten lukumäärä	25 343
Maksamatta olevat osuusmaksut	1 347,73
Irtisanotut jäsenosuusmaksut	95 800,00
Irtisanotut lisäosuusmaksut	243 670,00
Irtisanotut tuotto-osuusmaksut	4 757 500,00

Irtisanotun osuuspääoman takaisinmaksun edellytykset ja ajankohta

Osuuspankkien omaan pääomaan sisältyy osuuspankkien jäsenten jäsenosuusmaksut sekä jäsenten tekemät sijoitukset tuotto-osuuksiin, joiden koron maksusta ja pääoman palauttamisesta pankilla on ehdoton oikeus kieltäytyä. Jäsenosuusmaksu ja siitä seuraava asiakasomistajuus antaa mahdollisuuden osallistua pankin hallintoon ja päätöksentekoon. Tuotto-osuuksiin ei liity asiakasomistajien oikeuksia eivätkä ne anna äänivaltaa. Vuosille 2015-2016 tavoitellaan tuotto-osuuksille 3,25 %:n korkoa ja maksettava korko vahvistetaan vuosittain jälkikäteen. Tuottotavoite voi muuttua vuosittain.

Mikäli osuuspankki ei ole kieltäytynyt palauttamisesta, jäsenosuusmaksu ja tuotto-osuusmaksu voidaan palauttaa 12 kuukauden kuluttua sen tilikauden päättymisestä, jonka aikana jäsenyys on päättynyt tai tuotto-osuuden omistaja on irtisanonut osuuden. Ellei palautusta voida jonakin vuonna maksaa täysimääräisesti, maksamatta jäänyt osa maksetaan seuraavien tilinpäätösten perusteella käytettävissä olevista omista pääomista. Edellä määrätty oikeus maksamatta jääneen osan jälkipalautukseen päättyy kuitenkin viidennen seuraavan tilinpäätöksen jälkeen. Maksamatta jääneelle osalle ei makseta korkoa.

Osuuspankkien kansallisessa tilinpäätöksessä omiin pääomiin luetaan lisäksi lisäosuuspääoma, josta osuuspankeilla ei ole ehdotonta oikeutta kieltäytyä palauttamasta jäsenille. Irtisanottu lisäosuuspääoma luokitellaan tilinpäätöksessä velaksi. Lisäosuuspääoma palautetaan kuuden kuukauden kuluttua sen tilikauden päättymisestä, jonka perusteella palautus ensimmäisen kerran voidaan suorittaa. Jos irtisanottua lisäosuusmaksua ei ole voitu palauttaa kokonaisuudessaan, voi palautus tapahtua jälkipalautuksena, jos se on kolmen seuraavan tilinpäätöksen perusteella mahdollista. Lisäosuudelle maksetaan korkoa siihen asti, kun se on osuuskuntalain mukaan nostettavissa.

46. Pitkäaikaisäästämispalvelu

	31.12.2015
OP-eläkesäästön eläketili	59 835,44
Määräaikais- tai muulle talletustilille tehdyt sijoitukset	0,00
Osuuspankin taseessa olevat sijoitukset yhteensä	59 835,44
Taseen ulkopuoliset sijoitukset, sijoitusrahastot, osakkeet, jvk-lainat (sis. myyntisaamiset/ostovelat)	266 030,30
OP-eläkesäästön eläketililtä veloitettut sopimuksen mukaiset kulut ja palkkiot	930,81
Tilikauden aikana säästämistililtä maksetut eläkkeet	0,00

LUETTELO KIRJANPITOKIRJOISTA JA TOSITELAJEISTA

OP RYHMÄN SAP tositelajit ja tositenumerosarjat

Sovellus- tosite ')	Nimi	Tosite- laji	Numerosarja alku	loppu
	TOISTUVA TOSITE	X1	7700001	7799999
	MALLITOSITE	X2	7800001	7899999
	KAUDEN PÄÄTÖS, lopullinen	SA	1000010001	1000019999
	KAUDEN PÄÄTÖSTOS, purettavat	SB	1000020001	1000029999
	ENNAKKOKIRJAUS, lopullinen	SC	1000030001	1000039999
	ENNAKKOKIRJAUS, purettavat	SD	1000040001	1000049999
	PÄIVITTÄISTOSITE	SE	1000050001	1000059999
	ED.KUUKAUDEN KORJAUKSET/AURUM	SF	1000060001	1000069999
	AGIOARVOSTUS MANUAALINEN	SH	1000080001	1000089999
	SALDONSIIIRTO, PURETTAVA (taseen väärän merkkisten saldojen siirto)	SS	1000090001	1000099999
	ARVONLISÄVERON KORJAUS	SV	1000100000	1000109999
	LOMAPALKKAVARAUS	SL	1000110001	1000119999
	HENKILÖSIVUKULUT	SM	1000120001	1000129999
	IFRS-OVY JA -OPHV -saldonsiirto	SI	1000130001	1000139999
	GE-PALKKIOVARAUS	GK	1000140001	1000149999
	TULOSPALKK. JAKSOTUS	GM	1000150001	1000159999
	VEROJAKSOTUS, PURETT.	GO	1000160001	1000169999
	TALL.SUOJARAH. JAKS.	GQ	1000170001	1000179999
	RYHMÄKOHT.ARNONALENT	GX	1000180001	1000189999
	VEROJAKSOTUS,LOPULL.	GY	1000190001	1000199999
	PÄIVITT.TOS./OKO PKL	SO	1000200001	1000209999
	ALV-VELOITUS	GZ	1000210001	1000219999
	ALV-SIIIRTO	ST	1000220001	1000229999
	SOS.KULUVELAN SIIIRTO	SR	1000230001	1000239999
	SIJ.OM. PÄIVITT./VAR	SP	1000240001	1000249999
	SIJ.OM TP PURETT/VAR	SQ	1000250001	1000259999
	LOMAP.VARAUS/KUSTP.S	GF	1000260001	1000269999
	SOS.KULUVELAN SIIIRTO lopullinen	SY	1000270001	1000279999
	KIINTEISTÖSIJ. PÄIV.	SZ	1000280001	1000289999
	KIINTEISTÖSIJ. PURET	SX	1000290001	1000299999
	ELIMINOINTI BALTIA purettava	MB	1000300001	1000309999
	ELIMINOINTI BALTIA ei-purettava	RC	1000310001	1000319999
	PUH.KULUJEN ALV-OIK.	HD	1000320001	1000329999
	SALDONSIIIRTO, EI-PURETTAVA	SJ	1000330001	1000339999
	SALDONSIIIRTO, TEM	SN	1000340001	1000349999
	SALDONSIIIRTO, MVAT	HI	1000350001	1000359999
	KÄYTTÖOMAISUUS	AA	1010000001	1010999999 RABUCH00 **)
	KÄYTTÖOMAISUUS POISTOT	AF	1011000001	1011999999 RAPERB00 **)
	KÄYTTÖOMAISUUS VARASTOSALDOK	AG	1012000001	1012999999
	LASKU e-Flow/SAP eliminoidtavat	LF	1021000001	1021999999
	LASKU MANUAALINEN eliminoidtavat	LM	1022000001	1022999999
	HYVITYSLASKU MANUAALINEN eliminoidtavat	HM	1023000001	1023999999
	LASKUN PERUUTUS AUTOMAATTINEN	LP	1024000001	1024999999
	LASKUN MANUAALINEN MAKSU	KA	1025000001	1025999999
	AUTOMAATTISET MAKSUT	KZ	1026000001	1026999999
	LASKU E-Flow/SAP ei eliminoidtavat	LG	1027000001	1027999999
	LASKU MANUAALINEN ei eliminoidtavat	LN	1028000001	1028999999
	HYVITYSLASKU MANUAALINEN ei eliminoidtavat	HN	1029000001	1029999999
	MYYNTELASKU MANUAALINEN eliminoidtavat	DR	1030000001	1030999999
	HYVITYSLASKU MANUAALINEN eliminoidtavat	DG	1031000001	1031999999
	MYYNTELASKUN PERUUTUS	DA	1032000001	1032999999
	HYVITYSLAS.MR Ei ELIM.	DH	1033000001	1033999999
	HYVITYSLASKUTUS eliminoidtavat	DI	1034000001	1034999999
	LASKUN MAKSU	DZ	1035000001	1035999999
	HYVITYSLASKUTUS ei eliminoidtavat	DJ	1036000001	1036999999
	MYYNTELASKU MANUAALINEN ei eliminoidtavat	DS	1037000001	1037999999
	MYYNTELASKUTUS eliminoidtavat	DT	1038000001	1038999999
	MYYNTELASKUTUS ei eliminoidtavat	DU	1039000001	1039999999
	TASAUS	MT	1040000001	1040999999
	MATKALASKU /MATKAMIES	FA	1041000001	1041999999
	KONEKIELISET TILIOTETAPAHTUMAT	FB	1042000001	1042999999
	LUOTTORESKONTRA/KOTIPANKKI	FC	1043000001	1043999999
	JAHA/KOTIPANKKI	FD	1044000001	1044999999
	IFACTOR /OPR	FE	1045000001	1045999999
	IFACTOR /OPR JAKSOTUS	FF, FG	1046000001	1046999999
	SOPRI /OPR	FH	1047000001	1047999999
	SOPRI /OPR JAKSOTUS	FI,FJ	1048000001	1048999999
	LUOTTOTILI /OPR	FK	1049000001	1049999999
	LEASONG OR /OPR	FL	1050000001	1050999999
	VARAINHANKINTA /OPR	FM	1051000001	1051999999

Sovellus- tosite ')	Nimi	Tosite- laji	Numerosarja alku	loppu
	VARAINHANKINTA /OPR JAKSOTUS	FN, FO	1052000001	1052999999
	DISKONTATUT OSAMAKSUT /OPR	FP	1053000001	1053999999
	DISKONTATUT OSAM. /OPR JAKSOTUS	FQ, FR	1054000001	1054999999
	OIKEUDELLINEN PERINTÄ /OPR	FS	1055000001	1055999999
	OSAMAKSULEASING (VIEW21) /OPR	FT	1056000001	1056999999
	VIEW 21/JAKSOTUKSET	ET	1057000001	1057999999
	VIEW 21/AGIO	EU	1058000001	1058999999
9900095	SRJ-TAPAHTUMAT	FU	1059000001	1059999999
	AIRAS-PALKKIOT/AURUM	FV	1060000001	1069999999
	TYÖNANTAJAN ST-MAKSU	FX	1070000001	1070999999
	DIME/SIJ.RAHASTOT	GR	1071000001	1071999999
	OPUSCAPITA/OKO	GU	1072000001	1072999999
	ANALYSTE	IE	1073000001	1073999999
	MYYNTELASKU/KIPINÄ	DB	1074000001	1074999999
	LASKUN MANUMAKS/OPKK	DY	1075000001	1075999999
	TEM MATKALASKUT	MK	1076000001	1076999999
	VIRO MANU PÄIVITT.	JS	1077000001	1077999999
	VIRO MANU TP PYSYVÄ	JV	1078000001	1078999999
	VIRO MANU TP PERUUT.	JX	1079000001	1079999999
	LATVIA MANU PÄIVITT.	JT	1080000001	1080999999
	LATVIA MANU TP PYS.	JY	1081000001	1081999999
	LATVIA MANU TP PER.	JZ	1082000001	1082999999
	LIETTUA MANU PÄIVITT	JU	1083000001	1083999999
	LIETTUA MANU TP PYS.	KB	1084000001	1084999999
	LIETTUA MANU TP PER.	KC	1085000001	1085999999
	LOMAPALKAT, OSTOLASKU	LL	1086000001	1086999999
	LOMAPALKAT, MYYNTELASKU	DL	1087000001	1087999999
	JAKSOTUSAJO, SAPin man. jaksotus -toiminto	MA	1088000001	1088999999
	ACQUIRING-PALKKIOT, OR	KY	1089000001	1089999999
	ACQUIRING-PALKKIOT, MR	DE	1090000001	1090999999
	AGIOARVOSTUS	SG	1091000001	1091999999
	ACQUIRING	KQ	1092000001	1092999999
9930004	CAL PÄIVITTÄISET VIENNIIT	RF	1093000001	1093999999
9930005	CAL PÄIVITTÄISET VIENNIIT	RF	1093000001	1093999999
9930006	CAL PÄIVITTÄISET VIENNIIT	RF	1093000001	1093999999
9930007	CAL PÄIVITTÄISET VIENNIIT	RF	1093000001	1093999999
9930008	CAL PÄIVITT. TASEEN ULKOP.	RH	1094000001	1094999999
9930106	CAL KK-VAIHTEEN VIENNIIT	RG	1095000001	1095999999
9930107	CAL KK-VAIHTEEN VIENNIIT	RG	1095000001	1095999999
9930108	CAL KK-VAIHTEEN TASEEN ULKOP.	RI	1096000001	1096999999
9900048	LISÄOSUUSPÄÄOMA	HB	1097000001	1097999999
	BONUSKERTYMÄ/CLEARING, OR	LK	1098000001	1098999999
	BONUSKERTYMÄ/CLEARING, MR	DK	1099000001	1099999999
9900049	PERINNÄN LIITTYMÄ	HC	1100000001	1100999999
	Bonuskäyttö toinen op, MR	DO	1105000001	1105999999
	Bonuskäyttö toinen op, OR	LO	1106000001	1106999999
	Equens/Debit-kortit	HF	1107000001	1107999999
	Ariba tilaus eliminoitava	LU	1108000001	1108999999
	Ariba ei tilausta eliminoitava	LV	1109000001	1109999999
	Ariba tilaus ei-eliminoitava	LX	1110000001	1110999999
	Ariba ei tilausta ei-eliminoitava	LY	1111000001	1111999999
	Ariba peruutusosite	LZ	1112000001	1112999999
	ACQUIRING/HALTI	HG	1113000001	1113999999
12999	ENTRA	EN	1299900001	1299999999
	TEKNINEN FD EI ELIM.	Z9	2010000001	2010999999
	KASSAKP. LIITT./OPHV	NA	3010000001	3010999999
	HK KORVAUS KKP./OPHV	NB	3011000001	3011999999
	OIVA KON./OPHV	NC	3012000001	3012999999
	TUOTTOTURVA KON/OPHV	ND	3013000001	3013999999
	LAINATURVA KON./OPHV	NE	3014000001	3014999999
	HENKILÖV.KORV K/OPHV	NF	3015000001	3015999999
	RYHMÄVAK. KON./OPHV	NG	3016000001	3016999999
	IF RYHMÄELÄK K./OPHV	NH	3017000001	3017999999
	MOOTTORIAJ. KON/OPHV	NI	3018000001	3018999999
	VAHINKOVAK. KON/OPHV	NJ	3019000001	3019999999
	HENKILÖVAK. KON/OPHV	NK	3020000001	3020999999
	TAPATURMA KON./OPHV	NL	3021000001	3021999999
	KIINT.VUOKRAT K/OPHV	NM	3022000001	3022999999
	VSM KON./OPHV	NN	3023000001	3023999999
	MITTATURVA KON./OPHV	NO	3024000001	3024999999
	LÄHTEVÄ RAHA L./OPHV	NP	3025000001	3025999999
	TULEVA RAHA L./OPHV	NQ	3026000001	3026999999
	TKV KON./OPHV	NR	3027000001	3027999999
	HK KORVAUS KON./OPHV	NS	3028000001	3028999999

Sovellus- tosite ')	Nimi	Tosite- laji	Numerosarja alku	loppu
	AULI KON./OPHV	NT	3029000001	3029999999
	RATTI KON./OPHV	NU	3030000001	3030999999
	RAKENNUSVIRHE K/OPHV	NV	3031000001	3031999999
	SULKA KON./OPHV	NX	3032000001	3032999999
	MATKAVAKUUTUS K/OPHV	NY	3033000001	3033999999
	KASKO KON./OPHV	OA	3034000001	3034999999
	ESINEVAK.YKS. K/OPHV	OB	3035000001	3035999999
	TAKAUSVAKUUTUS/OPHV	OC	3036000001	3036999999
	SULKAN EPÄV.VAH/OPHV	OD	3037000001	3037999999
	RESK.SAATAVAL.L/OPHV	OE	3038000001	3038999999
	YT KORVAUS KKP./OPHV	OF	3039000001	3039999999
	PERUUTUS/OPHV LIITT.	NZ	3100000001	3109999999

PLA-tositelajit

Kirjanpitosite	AB	3204000000	3204999999
Täsmäytyspääkirja	AC	3205000000	3205999999
Käyttöom.konversio	AK	3206000000	3206999999
Käyttöom.kirj: netto	AN	3207000000	3207999999
Ratti Kkp.	C3	3208000000	3208999999
VSM Kkp.	C4	3209000000	3209999999
HK Korvaus Muis.	DC	3210000000	3210999999
EK Korvaus Muis.	DD	3211000000	3211999999
Manuaalipal. Muis.	DM	3212000000	3212999999
Auli Muis.	E1	3213000000	3213999999
Oiva Muis.	E2	3214000000	3214999999
Ratti Muis.	E3	3215000000	3215999999
Tuottoturva Muis.	E4	3216000000	3216999999
Mittaturva Muis.	E6	3217000000	3217999999
Ryhmävakuutus Muis.	E7	3218000000	3218999999
Rakennusvirhe Muis.	E8	3219000000	3219999999
IF Ryhmäeläke Muis.	E9	3220000000	3220999999
Ulkoinen numero	EX	3221000000	3221999999
Ratti Muis.	F3	3222000000	3222999999
VSM Muis.	F4	3223000000	3223999999
IF ilm. eläke Muis.	F9	3224000000	3224999999
As.miesp.m.liit.jaks	H1	3226000000	3226999999
Sonet.vak.pal.jaks.l	H2	3227000000	3227999999
Asiamiehet	HA	3228000000	3228999999
Palkansaajat	HE	3229000000	3229999999
Hallintohenkilöt	HH	3230000000	3230999999
Tilapäispalkkionsaaj	HT	3231000000	3231999999
Investointityönumero	IP	3232000000	3232999999
Toimittajat - hyvät.	KG	3233000000	3233999999
Kiint.hall.järj.liit	KH	3234000000	3234999999
Toimittajat - netto	KN	3235000000	3235999999
Kiint.osakejärj	KO	3236000000	3236999999
Tilien ylläpito	KP	3237000000	3237999999
Toimittajat - lasku	KR	3238000000	3238999999
Kiint.sähkönl.liitt	KS	3239000000	3239999999
Laskut, IP,ulkopuoli	LB	3240000000	3240999999
Laji/toimintoj.kirj.	LT	3241000000	3241999999
ML-tilitys	ML	3242000000	3242999999
Regressilask. Kon.	MQ	3243000000	3243999999
JV-Simmer Kon.(tulev	MS	3244000000	3244999999
Ratti Kon.	N3	3245000000	3245999999
IF ilm. eläk Kon.	N9	3246000000	3246999999
EU Korvaus Kkp.	OG	3247000000	3247999999
Henkivak.korvau Kkp.	OH	3248000000	3248999999
Tapaturma Kkp.	OI	3249000000	3249999999
MA korvaus Kkp.	OJ	3250000000	3250999999
Takaus.korvaus Kkp.	OK	3251000000	3251999999
Sulkan epäv.vah. Kkp	OL	3252000000	3252999999
TKV Muis.	OM	3253000000	3253999999
Moottoriajon. Muis.	ON	3254000000	3254999999
Sulka Muis.	OO	3255000000	3255999999
Matkavakuutus Muis.	OP	3256000000	3256999999
Vahinkovakuutus Muis	OQ	3257000000	3257999999
Henkilövakuutus Muis	OR	3258000000	3258999999
Tapaturma Muis.	OS	3259000000	3259999999
Kasko Muis.	OT	3260000000	3260999999
Ratti maksusop. Muis	OU	3261000000	3261999999
Esinevak.yks. Muis.	OV	3262000000	3262999999
Takausvakuutus Muis.	OW	3263000000	3263999999
Sulkan epäv.vah Muis	OX	3264000000	3264999999
Regressilask. Muis.	OY	3265000000	3265999999

Sovellus- tosite ')	Nimi	Tosite- laji	Numerosarja alku	loppu
	Tuleva raha Muis.	OZ	3266000000	3266999999
	Palkk. as.m.liitt.ja	P1	3267000000	3267999999
	MA korvaus Muis.	PB	3268000000	3268999999
	Sulkan epäv.vah Muis	PC	3269000000	3269999999
	Henkivak.korvau Muis	PD	3270000000	3270999999
	Tapaturma Muis.	PF	3271000000	3271999999
	Takaus.korvaus. Muis	PG	3272000000	3272999999
	YT Korvaus Muis.	PH	3273000000	3273999999
	JV-Simmer Muistio	PI	3274000000	3274999999
	MA korvaus Kon.	PJ	3275000000	3275999999
	Tapaturma Kon.	PL	3276000000	3276999999
	Takaus,korvaus Kon.	PM	3277000000	3277999999
	YT Korvaus Kon.	PN	3278000000	3278999999
	JV-Simmer Kon.(lähte	PO	3279000000	3279999999
	ATK-palv.vel.liitt	PP	3280000000	3280999999
	Hinnanmuutos	PR	3281000000	3281999999
	EU Korvaus Kon.	PS	3282000000	3282999999
	EK Korvaus Kon.	PT	3283000000	3283999999
	Päätetapahtum.liitt	PU	3284000000	3284999999
	ATK-palv.vel. levyti	PW	3285000000	3285999999
	Systemipalv.vel.lii	PX	3286000000	3286999999
	Työasemaveloitukset	PY	3287000000	3287999999
	S-laskutus, Elisa	PZ	3288000000	3288999999
	Sulkan epäv.vah. Kon	QA	3289000000	3289999999
	EK Korvaus Kkp.	QB	3290000000	3290999999
	Cross-company korot	QC	3291000000	3291999999
	EU korvaus muis.	QD	3292000000	3292999999
	Hyvitys - nettosuor.	QE	3293000000	3293999999
	Ostolasku	RE	3294000000	3294999999
	Lask.vast.otto netto	RN	3295000000	3295999999
	Laskun siirto	RV	3296000000	3296999999
	SJJ/KTÖ JAKO	SK	3297000000	3297999999
	Jälkikirjaustosite	SU	3298000000	3298999999
	Tiedonsiirto	UE	3299000000	3299999999
	Maksukirjaus	ZP	3305000000	3305999999
	Pankki - täsmäytys	ZR	3306000000	3306999999
	Maksu per shekki	ZS	3307000000	3307999999
	Maksuselvitys	ZV	3308000000	3308999999
	INV.TILAUSTEN PURKU	QE	3309000000	3309999999
	Tuottoturva man. peruut	14	3310000000	3310999999
	Lainaturva man. peruut	15	3311000000	3311999999
	Mittaturva man. peruut	16	3312000000	3312999999
	Auli man. peruut	11	3313000000	3313999999
	ryhmävak man. peruut	17	3314000000	3314999999
	Rak.virhevak. man. peruut	18	3315000000	3315999999
	Oiva man. peruut	12	3316000000	3316999999
	Sulka evl man. peruut	1P	3317000000	3317999999
	Sulka man. peruut	1C	3318000000	3318999999
	Matkavak. man. peruut	1D	3319000000	3319999999
	Vahinkovak. man. peruut	1E	3320000000	3320999999
	M.ajoneuvovak. man. peruut	1A	3321000000	3321999999
	Henkilövak. man. peruut	1F	3322000000	3322999999
	Tapaturmavak. man. peruut	1G	3323000000	3323999999
	Kaskovak. man. peruut	1I	3324000000	3324999999
	Ratti man. peruut	13	3325000000	3325999999
	Ratti maksusop. man peruut	1J	3326000000	3326999999
	Esinevak. yks. man. peruut	1M	3327000000	3327999999
	Takausvak. man. peruut	1N	3328000000	3328999999
	EK Korvaus man. peruut	19	3329000000	3329999999
	Ratti 2 man. peruut	1B	3330000000	3330999999
	Takaus korv. man peruut	1H	3331000000	3331999999
	JV-Simmer man peruut	1K	3332000000	3332999999
	JV-Simmer muist m pe	1S	3333000000	3333999999
	Korkki TA	QF	3334000000	3334999999
	Korkki YT	QG	3335000000	3335999999
	Korkki EU	QH	3336000000	3336999999
	Korkki EK	QI	3337000000	3337999999
	Korkki YA	QJ	3338000000	3338999999
	Korkki MK	QK	3339000000	3339999999
	Korkki manuaalitosite	QL	3340000000	3340999999
	KORKKI PV MANUAALITOS.	QM	3341000000	3341999999
500	MARKKATOSITEMUUNTO	TF	5000000001	5000999999
501	MARKKATOSITEMUUNTO	TF	5000000001	5000999999
502	MARKKATOSITEMUUNTO	TF	5000000001	5000999999
503	MARKKATOSITEMUUNTO	TF	5000000001	5000999999
504	MARKKATOSITEMUUNTO	TF	5000000001	5000999999

Sovellus- tosite ')	Nimi	Tosite- laji	Numerosarja	
			alku	loppu
505	MARKKATOSITEMUUNTO	TF	5000000001	5000999999
506	MARKKATOSITEMUUNTO	TF	5000000001	5000999999
507	MARKKATOSITEMUUNTO	TF	5000000001	5000999999
508	MARKKATOSITEMUUNTO	TF	5000000001	5000999999
509	MARKKATOSITEMUUNTO	TF	5000000001	5000999999
040	JÄSENLUOTTOVAKUUTUS	TA	5040000001	5040999999 HVRKR0H
050	ASUNTOSÄÄSTÖPALKKIOT	TB	5050000001	5050999999
060	ELÄKEKASSA	TC	5060000001	5060999999
061	ELÄKEKASSA	TC	5060000001	5060999999
080	OP-LUOTOT	TD	5080000001	5080999999
084	ALV-MAKSUT	TE	5084000001	5084999999
510	TOSITEMUUNTO	TG	5100000001	5100999999
610	ULTRA VALUUTANVAIHTO	TX	6100000001	6100999999
613	ZVS-MAKSUT/OKO	TH	6130000001	6130999999
614	ZVS-MAKSUT/OKO	TH	6130000001	6130999999
615	PSE/PE-MAKSUT/OKO	TZ	6150000001	6150999999
616	PSE/PE-MAKSUT/OKO	TZ	6150000001	6150999999
620	FORSE	TI	6200000001	6200999999
621	SDD SEPA SUORAVELOITUS	RB	6210000001	6210999999
624	AQUARIUS/OKO	GP	6240000001	6240999999
625	VIEW/PÄIVITYKSET	TJ	6250000001	6250999999
628	DPS/OPTO-TAPAHTUMAT	RZ	6280000001	6280999999
631	SEKKILUNASTUKSET (USKI)	TK	6310000001	6310999999
632	SEKKILUNASTUKSET (USKI)	TK	6310000001	6310999999
633	PANKKITAKAUKSET	TL	6330000001	6330999999
634	OKOBANKEN	TM	6340000001	6340999999
635	OKOBANKEN	TM	6340000001	6340999999
636	REMBURSSIT JA PERITTÄVÄT	TN	6360000001	6360999999
637	REMBURSSIT JA PERITTÄVÄT	TN	6360000001	6360999999
638	DPS PÄIVITTÄISET	KU	6380000001	6380999999
639	DPS TASEEN ULKOPUOL.	KV	6390000001	6390999999
640	LÄHTEVÄT MAKSUMÄÄRÄYKSET	TO	6400000001	6400999999
641	LÄHTEVÄT MAKSUMÄÄRÄYKSET	TO	6400000001	6400999999
642	LÄHTEVÄT MAKSUMÄÄRÄYKSET	TO	6400000001	6400999999
643	LÄHTEVÄT MAKSUMÄÄRÄYKSET	TO	6400000001	6400999999
644	LÄHTEVÄT MAKSUMÄÄRÄYKSET	TO	6400000001	6400999999
645	LÄHTEVÄT MAKSUMÄÄRÄYKSET	TO	6400000001	6400999999
646	LÄHTEVÄT MAKSUMÄÄRÄYKSET	TO	6400000001	6400999999
647	TULEVAT MAKSUMÄÄRÄYKSET	TP	6530000001	6530999999
648	TULEVAT MAKSUMÄÄRÄYKSET	TP	6530000001	6530999999
649	LÄHTEVÄT MAKSUMÄÄRÄYKSET	TO	6400000001	6400999999
653	TULEVAT MAKSUMÄÄRÄYKSET	TP	6530000001	6530999999
654	TULEVAT MAKSUMÄÄRÄYKSET	TP	6530000001	6530999999
657	ULKOMAISET SEKKILUNASTUKSET	TU	6570000001	6570999999
658	ULKOMAISET SEKKILUNASTUKSET	TU	6570000001	6570999999
659	ULKOMAISET SEKKILUNASTUKSET	TU	6570000001	6570999999
660	MATKASHEKIT	TQ	6600000001	6600999999
663	Ultra/ Henki Aquarius VIRO	KF	6630000001	6630999999
665	BANKGIRO	TV	6650000001	6650999999
666	RPM (Rahapesun estämisen keskeytyskirjaukset)	KX	6660000001	6660999999
667	RPM/EUR	RM	6670000001	6670999999
670	VALUUTTAPÄÄKASSA	TR	6710000001	6710999999
671	SETELIKAUPAT	TR	6710000001	6710999999
672	VALUUTTAPÄÄKASSA	TR	6710000001	6710999999
673	VALUUTTAPÄÄKASSA	TR	6710000001	6710999999
674	BOND/REPO PÄIVITTÄISET	TS	6740000001	6740999999
675	BOND ARVOSTUKSET	XV	6750000001	6750999999
691	TOSITEMUUNTO (TOSMU)	TT	6910000001	6910999999
692	TOSITEMUUNTO (TOSMU)	TT	6910000001	6910999999
693	TOSITEMUUNTO (TOSMU)	TT	6910000001	6910999999
694	TOSITEMUUNTO (TOSMU)	TT	6910000001	6910999999
695	TOSITEMUUNTO (TOSMU)	TT	6910000001	6910999999
696	TOSITEMUUNTO (TOSMU)	TT	6910000001	6910999999
697	TOSITEMUUNTO (TOSMU)	TT	6910000001	6910999999
698	TOSITEMUUNTO (TOSMU)	TT	6910000001	6910999999
699	TOSITEMUUNTO (TOSMU)	TT	6910000001	6910999999
	TYÖASEMATOSITTEET	TY	9000000001	9099999999
9900016	USKI ULKOM SHEKKIEN LUNASTUS	BQ	9701600001	9701699999
990005	LÄHTEVÄ CLEARING (AAMU)	VB	9900500001	9900599999

Sovellus- tosite ')	Nimi	Tosite- laji	Numerosarja alku	loppu
990007	Prepaid rsk-tapahtumat	KJ	9900070001	9900079999
9900001	OTTOLAINAUS	BA	9900100001	9900199999 OT003/OTORP002
990001	OTTOLAINAUS	BA	9900100001	9900199999
9900002	ANTOLAINAUS	BD	9900200001	9900299999 AMR972
9900030	OVY:N LUOTTOVAKUUTUKSET	EJ	9900300001	9900309999
9900031	OVY:N KORVAUS&VARAUS	GE	9900310001	9900319999
9900032	ABASEC/OPSTOCK	GL	9900320001	9900329999
9900004	PANKKITAKAUS	BF	9900400001	9900499999 ATRR009
990004	MTL TAPAHTUMAT / MAKSULIIKE	VA	9900400001	9900499999
9900005	LÄHETETYT ATK-VÄLITYKSET	BG	9900500001	9900599999 MGKR2005, MGKR2006
9900006	SAAPUNEET ATK-VÄLITYKSET	BH	9900600001	9900699999 MGKR2001
9900007	SELVITETTÄVÄT ATK-VÄLITYKSET	BI	9900700001	9900799999 MGKR2002
9900008	PÄÄKIRJATAPAHTUMAT	BJ	9900800001	9900899999 MGKR2004
9900009	SAAPUNEET PIKASIIROT	BK	9900900001	9900999999 MGR5150
990009	SAAPUVA CLEARING 31.12.1997 ALKAEN (AAMU)	VE	9900900001	9900999999
990010	POPS BRUTTOCLEARING 16.12.1997 ALKAEN	VF	9901000001	9901099999
9900005	LÄHETETYT ATK-VÄLITYKSET / OKO	EK	9901100001	9901199999
990012	AGIOT /VALUUTTAKASSA	VG	9901200001	9901299999
9900013	ERIKOISLAINAT	CG	9901300001	9901399999
9900013	ERIKOISLAINAT	CG	9901300001	9901399999
9900014	VALUUTTAKIRJANPITO	EE	9901400001	9901499999 MV29K
990014	VALUUTTAKASSA 24.2.1997 ALKAEN	EE	9901400001	9901499999 OTALPKT
9900015	ANTOLAINAUS /ALPER	BP	9901500001	9901599999
990015	AUTOMAATTIKIRJAUS / ALPER 18.11.94 ALKAEN	BP	9901500001	9901599999
9900016	USKI ULKOM SHEKKIEN LUNASTUS	BQ	9901600001	9901699999 op:t, 7880: USLR610
990016	CLEARING 30.10.98 (YÖ)	VH	9901600001	9901699999
990017	CLEARING 30.10.98 (YÖ)	VI	9901700001	9901799999
9900018	MATKAVALUUTTA	BL	9901800001	9901899999 MAVRMTIK
990018	MATKAV. (MAVA) VIERAAT SEKIT JA			
990018	MATKASEKIT	BL	9901800001	9901899999
9900019	MATKAVALUUTTA/AGIO	BM	9901900001	9901999999 MAVRATIK
990019	AGIOT (MAVA)	BM	9901900001	9901999999
990020	OPICS (PÄIVITTÄINEN) (OC)	VJ	9902000001	9902099999
990022	OPICS (PÄIVITTÄINEN) (OC)	VJ	9902000001	9902099999
990023	OPICS (PÄIVITTÄINEN) (OC)	VJ	9902000001	9902099999
990024	OPICS (PÄIVITTÄINEN) (OC)	VJ	9902000001	9902099999
990025	OPICS (PÄIVITTÄINEN) (OC)	VJ	9902000001	9902099999
990122	OPICS (PÄIVITTÄINEN) (OC)	VJ	9902000001	9902099999
990123	OPICS (PÄIVITTÄINEN) (OC)	VJ	9902000001	9902099999
990124	OPICS (PÄIVITTÄINEN) (OC)	VJ	9902000001	9902099999
9900021	OP:N TILIT OKOSSA	BS	9902100001	9902199999 PR002
990021	OPICS (KK-VAIHDE PYSYVÄT KIRJAUKSET)	VK / VL	9902100001	9902199999
9900006	SAAPUNEET ATK-VÄLITYKSET / OKO	EL	9902200001	9902299999
9900008	PÄÄKIRJATAPAHTUMAT / OKO	EM	9902300001	9902399999
9900241	PERINTÄ- JA KORVAUSJÄRJESTELMÄ (PKJ) OVY	EQ	9902410001	9902419999
9900242	PANKKIKOHTAISET VAKUUTUKSET (PKV) OVY	ER	9902420001	9902429999
9900243	PANKKIKOHTAISET VAKUUTUKSET (PKV) OVR	ES	9902430001	9902439999
9900025	RAHAHUOLTO	EG	9902500001	9902599999
9900026	LUNASTETUT OKON SEKIT	BV	9902600001	9902699999 MGKR2003
990026	LUNASTETUT OKON SEKIT	BV	9902600001	9902699999
	WINRESK	EO	9902700001	9902799999
990028	KAPULA PÄIVITT./OKO	GS	9902800001	9902899999
990029	KAPULA ARVOSTUS/OKO	GT	9902900001	9902999999
990030	ASLA/SIIRTYVÄT/OHMO	GD	9903000001	9903099999
990031	ASLA	VM	9903100001	9903199999
990032	ASLA / SIIRTYVÄT	VN / VO	9903200001	9903299999
990033	ASLA/OHMO	GC	9903300001	9903399999
990034	UTU/PALKKIOT	IF	9903400001	9903499999
9900035	POPS/LUNASTAMATTOMAT SEKIT YLI 10V	IG	9903500001	9903599999
9900036	PKJ JÄLKIPER. SUORIT	IH	9903600001	9903699999
990036	ELE PÄIVITTÄISET VIENNIT	JA	9903700001	9903799999
990037	ELE TAUP VIENNIT	JB	9903800001	9903899999
990038	ELE PERUUTETTAVAT TILINPÄÄTÖSVIENNIT	JC	9903900001	9903999999
990041	KIRJAUSYHTEENVETO/RAHAHUOLTO	VP	9904100001	9904199999
9900042	PLATINAJÄRJESTELMÄ	BW	9904200001	9904299999 BJER122
990042	KIRJAUSYHTEENVETO/RAHAHUOLTO (UUSI)	VQ	9904200001	9904299999
9900043	CLARITY, sisäinen ICT työ (ei peruutettava)	RD	9904300001	9904399999
990044	DEVON, 30.6.99	VR	9904400001	9904499999
990045	DEVON, 30.6.99	VS	9904500001	9904599999
990046	DEVON, 30.6.99	VT	9904600001	9904699999
990047	DEVON, 30.6.99	VU	9904700001	9904799999
9900050	PALKAT	BY	9905000001	9905099999 ***)
9900052	LOMAPALKKAVELAT	GV	9905200001	9905299999 ***)
990053	Banksyst päivittäiset	JD	9905300001	9905399999
990054	Banksyst kk/tp-päätös	JE	9905900001	9905999999

Sovellus- tosite ')	Nimi	Tosite- laji	Numerosarja alku	loppu
990055	Banksyst taseen ulkopuoliset (jos tarvitaan)	JI	9905500001	9905599999
990056	TRADING TERMIINIEN ARVOSTUSTULOS (EI PERUUTETTAVA)	VX	9905600001	9905699999
990057	RJ PÄIVITTÄISET	JF	9905700001	9905799999
990058	RJ SIIRTYVÄT	JG	9905800001	9905899999
990060	VALUUTTATILIT	BZ	9906000001	9906099999
990060	VALUUTTAOTTOLAINAUS	BZ	9906000001	9906099999
9900061	VALUUTTATILIT / AGIOT	CA	9906100001	9906199999 DARRAGI/OVARP002
990061	VALUUTTAOTTOLAINAUS /AGIOT	CA	9906100001	9906199999
9900062	VALUUTTATILIT/SIIRTYVÄ KORKO	CB,CC	9906200001	9906299999 DARRASK/OVARP002
990062	VALUUTTAOTTOLAINAUS/SIIRTYVÄT ERÄT	CB / CC	9906200001	9906299999
9900063	LÄHTEVÄT ULKOMAAN MAKSUT	CD	9906300001	9906399999 LUMR124
990064	BLV PÄIVITTÄISET	JM	9906400001	9906499999
990065	BLV TILINP. PYSYVÄ	JN	9906500001	9906599999
990066	BLV TP PERUUTETTAVA	JO	9906600001	9906699999
990067	BLT PÄIVITTÄISET	JP	9906700001	9906799999
990068	BLT TILINP. PYSYVÄ	JQ	9906800001	9906899999
990069	BLT TP PERUUTETTAVA	JR	9906900001	9906999999
9900070	SÄILYTYSPALKKIOT	CE	9907000001	9907099999
	SÄILYTYSPALKKIOLAKUTUS 2.11.94 ALKAEN			
990070	(KESÄ.- JA JOULUK)	CE	9907000001	9907099999
9900071	ARVOPAPREIDEN MYYNTIPALKKIOT	CF	9907100001	9907199999
	JVK.MERKINTÄ/ARVOPAPEREIDEN			
990071	VÄL.PALKKIOT	CF	9907100001	9907199999
990072	BOND/JVK/EI KÄYTÖSSÄ	VZ	9907200001	9907299999
990073	BOND/S. KOROT. PÄIV./EI KÄYTÖSSÄ	UC	9907300001	9907399999
990074	BOND/ARV. KK. L./EI KÄYTÖSSÄ	UD	9907400001	9907499999
990075	BOND/HINTAERO PÄIV./EI KÄYTÖSSÄ	UF	9907500001	9907599999
990076	Prepaid maksutapahtumat	KK	9907600001	9907699999
990077	REPO NORMAALIKIRJAUKSET/EI KÄYTÖSSÄ	YA	9907700001	9907799999
9900078	MAKSULIIKETILIN KATESIIRTO	EC	9907800001	9907899999 OKO/PR93
990078	KATESIIRTO OTTO/OPTO	YB	9907800001	9907899999
990079	BOND/ARVOPÄIVÄKIRJAUKSET	YC	9907900001	9907999999
9900080	SIJOITUSRESKONTRA/OVC	GJ	9908000001	9908099999
9900081	KORJAUSTOSITELAJI	CH	9908100001	9908199999
9900082	HALTIA VUOKRASAAMISET	EH	9908200001	9908299999
9520005	YIT-VUOKRAT	EH	9908200001	9908299999
677	KORVA/PÄIVITTÄISET	CJ	9908300001	9908399999
678	KORVA/HINTAEROT	CJ	9908300001	9908399999
9900083	KORVA-TAPAHTUMAT	CJ	9908300001	9908399999
9900083	KORVA PÄIVITTÄISET	CJ	9908300001	9908399999
9900085	KIINTEISTÖRESKONTRA / UUSI	CI	9908500001	9908599999
9900086	OKO:N LAINAT	CM	9908600001	9908699999
990086	OKO:N LAINAT OP:LLE	CM	9908600001	9908699999
990087	REPO ARVOPÄIVÄKIRJAUKSET/EI KÄYTÖSSÄ	YK	9908700001	9908799999
9900088	HALTIA VASTIKERESKONTRA	EF	9908800001	9908899999
9900089	HALTIA VASTEKESUORITUKSET	EI	9908900001	9908999999
9900091	MAKSULIIKE /ASLA	CN	9909100001	9909199999 ALARKP01 JA 13
9900092	ASLA/OHMO	GA	9909200001	9909299999
9900095	VILU/KOTIPANKKI	GG	9909500001	9909599999
990995	OKO:N KIRJAUSYHTEENVETO / OPTO	YN	9909950001	9909959999
9901001	OTTOLAINAUS/SIIR.KOR.PERUUTUS	BC	9910010001	9910019999 OT003/ OTORP003
991001	OTTOLAINAUS / SIIRTYVÄT ERÄT	YO / YP	9910010001	9910019999
9901002	ETUKÄTEEN MAKS.KOROT/TILINP.	BE,ED	9910020001	9910029999 AMR827
991003	LOAN IQ/OKO	GN	9910030001	9910039999
	ANTO AGIO KIRJAUKSET JA			
991004	PENNINPYÖRISTYKSET	YQ	9910040001	9910049999
991005	YPA LAINAT	YR	9910050001	9910059999
991006	YPA LAINAT SIIRTYVÄT (eurot)	YS / YT	9910060001	9910069999
991048	YPA LAINAT SIIRTYVÄT (valuutat)	YS / YT	9910060001	9910069999
991007	KESKUSPANKKIPALVELUOSASTON LAINAT (RO)	YU	9910070001	9910079999
991008	RO SIIRTYVÄT	YV / YW	9910080001	9910089999
991009	PERINTÄANTOLAINAUS (PA)	YX	9910090001	9910099999
991010	PA SIIRTYVÄT	YY / YZ	9910100001	9910109999
9901011	OTTOLAINAUS /SIIRTYVÄ KORKO	BB	9910110001	9910119999 OT003
991012	YA-JS S. KORK. PER.	UK	9910120001	9910129999
9901013	ALS:N HOITOPALKKIOT	BN,BO	9910130001	9910139999 AMR830
991013	RO-JS S. KORK. PER.	UG	9910130001	9910139999
991014	PA-JS S. KORK. PER.	UH	9910140001	9910149999
991015	RO/AGIOKIRJAUKSET	UI	9910150001	9910159999
991016	PA/AGIOKIRJAUKSET	UJ	9910160001	9910169999
9910002	ALS-JOLLA CAP PÄIVITTÄISET	JJ	9910200001	9910209999
9901021	OPTO / SIIRTYVÄ KORKO	BT,BU	9910210001	9910219999 PR402
991024	YA VIRO AGIOT	RP	9910240001	9910249999
991025	YA VIRO PÄIVITTÄISET	RJ	9910250001	9910259999
991026	YA VIRO SIIRTYVÄT	RO	9910260001	9910269999
991027	YA VIRO AA-PERUUTUUKSET	RU	9910270001	9910279999

Sovellus- tosite ')	Nimi	Tosite- laji	Numerosarja alku	loppu
9901003	ANTOLAINAUS /Okopankki	EY,EZ	9910300001	9910399999
991034	YA LATVIA AGIOT	RR	9910340001	9910349999
991035	YA LATVIA PÄIVITTÄISET	RK	9910350001	9910359999
991036	YA LATVIA SIIRTYVÄT	RQ	9910360001	9910369999
991037	YA LATVIA AA-PERUUTUKSET	RX	9910370001	9910379999
9901042	PLATINAJÄRJESTELMÄ/SIIRTYVÄ	BX,BR	9910420001	9910429999 BJER221
991044	YA LIETTUA AGIOT	RT	9910440001	9910449999
991045	YA LIETTUA PÄIVITTÄISET	RL	9910450001	9910459999
991046	YA LIETTUA SIIRTYVÄT	RS	9910460001	9910469999
991047	YA LIETTUA AA-PERUUTUKSET	RY	9910470001	9910479999
9901050	ALS/PREEMIOI JA ARV.	GH	9910500001	9910509999
9901055	ALS/JOHD.AR.V.PER.	GI	9910550001	9910559999
9901083	KORVA-TAPAHTUMAT/SIIRT. KORKO	CK,CL	9910830001	9910839999
9901083	KORVA OSAKKEET /SIIRTYVÄT	CK,CL	9910830001	9910839999
990083	KORVA RM/ARVOSTUKSET	CK	9910830001	9910839999
991083	KORVA RM/ARVOST.PER.	CL	9910830001	9910839999
9901086	OKO:N LAINOJEN SIIRTYVÄT	CV	9910860001	9910869999
991086	OKO:N LAINAT OP:LLE / SIIRTYVÄT	CV / CY	9910860001	9910869999
9901091	MAKSULLIKE /ASLA /SIIRTYVÄ KORKO	CO,CP	9910910001	9910919999 ALARKP06 JA 07
9901092	SSP:N KAUPPAHINNAN JAKSOTUS	CQ,CZ	9910920001	9910929999
9901093	ASLA/OHMO/SIIRTYVÄT	GB	9910930001	9910939999
991111	OKOPANKIN TASESIIRROT / OL	XA	9911110001	9911119999
991112	OKOPANKIN TASESIIRROT /ALS	XB	9911120001	9911129999
991113	OKOPANKIN TASESIIRROT / VALUUTTAKASSA	XC	9911130001	9911139999
991114	OKOPANKIN TASESIIRROT / DA	XD	9911140001	9911149999 ACR3B1/ACR3B2
9910201	ATK-LASKUTUS OPK /JP	CS	9912010001	9912019999
990176	PREPAID TILITYKSET	KT	9917600001	9917699999
991995	OPTON KONEKIELISET SIIRT.KOROT	XE / XF	9919950001	9919959999
992001	TERMIINI / H TAI TR	XG	9920010001	9920019999
9920002	ALS-JOLLA CAP TILINPÄÄTÖS	JK	9920020001	9920029999
992005	FRA PÄÄOMAT	XH	9920050001	9920059999
990201	ATK-LASKUTUS / OKO	YL	9920100001	9920199999
9900202	SRJ-PALKKIONPALAUTUSJAKSOTUS/OP- RAHASTO	39 IA	9920200001	9920299999
	SRJ-			
9900203	PALKKIONPALAUTUSJAKSOTUS/SAAJAYHTIÖT	40 IB	9920300001	9920399999
9900205	OMISTAJAJÄSENREKISTERI	CT	9920500001	9920599999 JRER110
990207	TALLETUSSIIRROT	YM	9920700001	9920799999
679	PÄÄOMAKONVERSIOT	Z4	9920830001	9920839999
9902083	PÄÄOMAKONVERSIOT	Z4	9920830001	9920839999
992100	PANKKITAKAUSET	XI	9921000001	9921009999 PTKR3301
992101	PANKKITAKAUSET / AGIOT	XJ	9921010001	9921019999
992102	HENKIVAKUUTUS	HV	9921020001	9921029999
683	ARVOSTUSKONVERSIOPURKU	Z5	9921830001	9921839999
9902183	ARVOSTUSKONVERSIOPURKU	Z5	9921830001	9921839999
684	ARVOSTUSKONVERSIOPURKU	Z6	9922830001	9922839999
9902283	ARVOSTUSKONVERSIOPURKU	Z6	9922830001	9922839999
992400	CPICS (TASEEN ULKOPUOLISET)	XL	9924000001	9924009999
9903001	SALDONSIIRO	Z1	9930010001	9930019999
9903001	SALDONSIIROT	Z1	9930010001	9930019999
993002	TERMIINIT PISTE-EROT SIIRT.	XM / XN	9930020001	9930029999
9903003	EURO	Z3	9930030001	9930039999
9903003	EURO	Z3	9930030001	9930039999
9930002	ALS-JOLLA CAP TASEEN ULKOPUOLISET	JL	9930200001	9930209999
993009	TERMIINIT PISTE-EROT	XO / XP	9930090001	9930099999
9940004	LJR ANTOLAINAUS	MC	9940040001	9940049999
994005	TERMIINIT / AGIOT	XQ	9940050001	9940059999
994006	TERMIINIT / AGIOT PALAUTUS	XR	9940060001	9940069999
9940007	LJR OPA-SIIRROT	MX	9940700001	9940799999
9940008	LJR ERIKOISLAINAT	MD	9940080001	9940089999
994010	FRA ARVOSTUKSET	XS / XT	9940100001	9940109999
9940104	LJR EFEKT.KORON HINTAERO	ME	9941040001	9941049999
9940105	LJR EFEKT.KORON HINTAERO PERUUTUS	MF	9941050001	9941059999
9940106	LJR ETUKÄTEEN MAKS.KOROT TP	MG	9941060001	9941069999
9940107	LJR ETUKÄTEEN MAKS.KOROT TP PERUUTUS	MH	9941070001	9941079999
9940108	LJR ERIK.LAINOJEN SIIRT. HOITOPALKKIOT	MI	9941080001	9941089999
9940109	LJR ERIK.LAINOJEN SIIRT. HOITOPALKKIOT PERUUTUS	MJ	9941090001	9941099999
9940110	LJR-JOLLA CAP PÄIVITTÄISET	MM	9941100001	9941109999
9940111	LJR-JOLLA CAP KK-VAIHDE PERUUTUS	ei vielä varattu		
9940112	LJR-JOLLA CAP ARVOSTUKSET	MN	9941120001	9941129999
9940113	LJR-JOLLA CAP ARVOSTUKSET PERUUTUS	ei vielä varattu		
9940114	LJR-JOLLA CAP TASEEN ULKOPUOLISET	MO	9941140001	9941149999
9940115	LJR-JOLLA CAP TASEEN ULKOPUOLISET PERUUTUS	ei vielä varattu		
9940116	LJR-KALA PREEMIOI JA ARVOSTUKSET	MP	9941160001	9941169999
9940117	LJR-KALA ARVOSTUSTEN PERUUTUS	MR	9941170001	9941179999
9940120	LJR ARVONALENTUMISET	MU	9941200001	9941209999

Sovellus- tosite ')	Nimi	Tosite- laji	Numerosarja	
			alku	loppu
9940121	LJR ARVONALENTUMISET PERUUTUS	MV	9941210001	9941219999
995	AGIOT/ULKOMAANRESKONTRAT	XU	9950010001	9950019999
9950002	JORE TILINPÄÄTÖS	KD	9950020001	9950029999
9960002	JORE TASEEN ULKOP.	KE	9960020001	9960029999
9970002	CHF-TP-VIENNIT	KL	9970020001	9970029999
9970003	CHF-TAUP-VIENNIT	KM	9970030001	9970039999
	ULKOM.SIIRTYVIEN KORKOJEN			
998	AUTOMAATTIKIRJAUS	XX	9980000001	9980999999
999	VALUUTTALUOTTO	XY	9990000001	9990999999
	PERUUTUS / KUMPPANIKOODIT	PK	9999970001	9999979999
	E-FLOW PERUUTUS	EP	9999980001	9999989999
	YLEINEN PERUUTUSTOSITE	PE	9999990001	9999999999




- SAPin tositepäiväkirja, kuukausipäiväkirja ja SAPin Ostovelka- ja myyntisaamistilien pääkirja
 *) on arkistoitu LEA -arkistointijärjestelmään.
 Tositteet on joko laadittu konekielisenä tai tulostettu paperille ja ne säilytetään kansiossa tai arkistoituna
 **) REA-arkistointijärjestelmään
 ***) Raportit arkistoitu marraskuusta 2006 lähtien Aditron eArkistossa

Rinnakkaisissa sovellustositenumeroissa lyhyemmät sovellustositenumerot ovat peräisin Intime-kirjanpitojärjestelmästä, pidemmät FMS-kirjanpitojärjestelmästä.
 Jatkossa yksi sovellustositenumero kaikkien yritysten käyttöön (SAP kaikilla käytössä).

1. Tilinpäätöksen ja toimintakertomuksen allekirjoitus

Helmikuun 1.

.päivänä 2016



 Tuukka Kekkonen

 Perttu Lepo

 Jarmo

2. Lausunto tilinpäätöksestä ja toimintakertomuksesta

Hallintoneuvosto on tänään pidetyssä kokouksessa perehtynyt pankin tilinpäätökseen ja toimintakertomukseen. Vuoden 2016 edustajiston kokoukselle hallintoneuvosto toteaa lausuntonaan, että pankkia on hoidettu lain ja säännösten mukaisesti ja että hallintoneuvostolla ei ole Länsi-Uudenmaan Osuuspankin tilinpäätöksen eikä toimintakertomuksen johdosta huomautettavaa. Hallintoneuvosto yhtyy hallituksen esitykseen ylijäämää koskeviksi toimenpiteiksi.

Helmikuun 2.

.päivänä 2016


 Hallintoneuvoston puheenjohtaja
 Anukka Nikola


 Hallintoneuvoston sihteeri
 Outi Savola

3. Tilintarkastajien merkintä suoritetusta tilintarkastuksesta

Suoritetusta tarkastuksesta on annettu erillinen tilintarkastuskertomus.

Lohjalla helmikuun 10. päivänä 2016

KPM6 Oy Ab


 Juhani-Pekka Mylly
 KHT



KPMG Oy Ab
Linnankatu 26 C
20100 TURKU

Puhelin 020 760 3000
Faksi 020 760 3061
www.kpmg.fi

TILINTARKASTUSKERTOMUS

Länsi-Uudenmaan Osuuspankin edustajistolle

Olemme tilintarkastaneet Länsi-Uudenmaan Osuuspankin kirjanpidon, tilinpäätöksen, toimintakertomuksen ja hallinnon tilikaudelta 1.1.–31.12.2015. Tilinpäätös sisältää taseen, tuloslaskelman, rahoituslaskelman ja liitetiedot.

Hallituksen ja toimitusjohtajan vastuu

Hallitus ja toimitusjohtaja vastaavat tilinpäätöksen ja toimintakertomuksen laatimisesta ja siitä, että ne antavat oikeat ja riittävät tiedot Suomessa voimassa olevien tilinpäätöksen ja toimintakertomuksen laatimista koskevien säännösten mukaisesti. Hallitus vastaa kirjanpidon ja varainhoidon valvonnan asianmukaisesta järjestämisestä ja toimitusjohtaja siitä, että kirjanpito on lainmukainen ja varainhoito luotettavalla tavalla järjestetty.

Tilintarkastajan velvollisuudet

Velvollisuutenamme on antaa suorittamamme tilintarkastuksen perusteella lausunto tilinpäätöksestä ja toimintakertomuksesta. Tilintarkastuslaki edellyttää, että noudatamme ammattieettisiä periaatteita. Olemme suorittaneet tilintarkastuksen Suomessa noudatettavan hyvän tilintarkastustavan mukaisesti. Hyvä tilintarkastustapa edellyttää, että suunnittelemme ja suoritamme tilintarkastuksen hankkiaksemme kohtuullisen varmuuden siitä, onko tilinpäätöksessä tai toimintakertomuksessa olennaista virheellisyyttä, ja siitä, ovatko hallintoneuvoston ja hallituksen jäsenet tai toimitusjohtaja syyllistyneet tekoon tai laiminlyöntiin, josta saattaa seurata vahingonkorvausvelvollisuus osuuspankkia kohtaan, taikka rikkoneet osuuskuntalakia, luottolaitostoiminnasta annettua lakia, osuuspankeista ja muista osuuskuntamuotoisista luottolaitoksista annettua lakia tai osuuspankin sääntöjä.

Tilintarkastukseen kuuluu toimenpiteitä tilintarkastusevidenssin hankkimiseksi tilinpäätökseen ja toimintakertomukseen sisältyvistä luvuista ja niissä esitettävistä muista tiedoista. Toimenpiteiden valinta perustuu tilintarkastajan harkintaan, johon kuuluu väärinkäytöksestä tai virheestä johtuvan olennaisen virheellisyyden riskien arvioiminen. Näitä riskejä arvioidessaan tilintarkastaja ottaa huomioon sisäisen valvonnan, joka on osuuspankissa merkityksellistä oikeat ja riittävät tiedot antavan tilinpäätöksen ja toimintakertomuksen laatimisen kannalta. Tilintarkastaja arvioi sisäistä valvontaa pystyäkseen suunnittelemaan olosuhteisiin nähden asianmukaiset tilintarkastustoimenpiteet mutta ei siinä tarkoituksessa, että hän antaisi lausunnon yhtiön sisäisen valvonnan tehokkuudesta. Tilintarkastukseen kuuluu myös sovellettujen tilinpäätöksen laatimisperiaatteiden asianmukaisuuden, toimivan johdon tekemien kirjanpidollisten arvioiden kohtuullisuuden sekä tilinpäätöksen ja toimintakertomuksen yleisen esittämistavan arvioiminen.

Käsityksemme mukaan olemme hankkineet lausuntonne perustaksi tarpeellisen määrän tarkoitukseen soveltuvaa tilintarkastusevidenssiä.

Lausunto tilinpäätöksestä ja toimintakertomuksesta

Lausuntonamme esitämme, että tilinpäätös ja toimintakertomus antavat Suomessa voimassa olevien tilinpäätöksen ja toimintakertomuksen laatimista koskevien säännösten mukaisesti oikeat ja riittävät tiedot osuuspankin toiminnan tuloksesta ja taloudellisesta asemasta. Toimintakertomuksen ja tilinpäätöksen tiedot ovat ristiriidattomia.

Lohjalla 10.2.2016

KPMG OY AB


Juha-Pekka Mylén

KHT