

Lounaisrannikon Osuupankin  
toimintakertomus ja  
tilinpäätös 2023

# LOUNAISRANNIKON OSUUSPANKKI

Y-TUNNUS 1602720-8

## SISÄLLYSLUETTELO

sivu

- 1-20 Toimintakertomus
- 21-22 Osuuspankin tuloslaskelma ja tase
- 23-24 Rahoituslaskelma
- Osuuspankin tuloslaskelman ja taseen liitteenä  
annettavat tiedot
- 25-43 Osuuspankin tilinpäätöksen merkittävimmät laatimisperiaatteet
- 44-64 Liitetiedot
- 65-68 Luettelo kirjanpitokirjoista, tositteiden lajeista sekä selvitys  
niiden säilytystavoista
- 69 Hallituksen allekirjoitus
- 69 Hallintoneuvoston lausunto
- 70 Tilintarkastajien merkintä suoritetusta tilintarkastuksesta

# LOUNAISRANNIKON OP

## HALLITUKSEN TOIMINTAKERTOMUS

Lounaisrannikon Osuuspankin korkokate oli suurempi ja palkkiotuotot pienemmät kuin edellisvuonna. Liiketoiminnan muita tuottoja kasvatti Lounaisrannikon OP-Isännöinti Oy:n osakekannan myynti tilikauden lopussa. Henkilöstö- ja hallintokulut jatkoivat nousuaan liiketoiminnan muiden kulujen pysyessä edellisvuoden tasolla. Lopulliset ja odotettavissa olevat luottotappiot nousivat hieman vertailukaudesta, mutta niiden määrä suhteessa luotto- ja takauskantaan pysyi edelleen alhaisella tasolla. Osuuspankin liikevoitto oli merkittävästi edellisvuotta suurempi, ja kulujen suhde tuottoihin parani selvästi. Ydinpääoman CET1-vakavaraisuussuhde oli edellisvuotta parempi. Luottokanta ja talletuskanta laskivat, mutta omistaja-asiakkaiden määrä jatkoi tilikaudella kasvuaan.

### Avainlukuja

Avainlukuja	2023	2022	Muutos	
Liikevoitto, 1000 €	18 024	7 870	129	%
Kulujen suhde tuottoihin, %	37,2	55,4	-18,2	%-yksikkö
Oman pääoman tuotto (ROE), %	12,4	6,0	6,4	%-yksikkö
Ydinpääoman (CET1) vakavaraisuussuhde	30,36	27,10	3,26	%-yksikkö
Omistaja-asiakkaat	20 411	20 055	356	kpl

### OP Ryhmä

Lounaisrannikon Osuuspankki on jäsentensä omistama osuuskuntamuotoinen talletuspankki, joka harjoittaa toimialueellaan paikallista vähittäispankkitoimintaa. Kaikki jäsenet ovat omistaja-asiakkaita, joista jokaisella on yksi yhtäläiset oikeudet tuottava jäsenosuus.

Osuuspankki kuuluu OP Ryhmään, joka on johtava suomalainen finanssiryhmä. Se koostuu itsenäisistä osuuspankeista ja niiden keskusyhteisöstä OP Osuuskunnasta tytäryhtiöineen. OP Ryhmän ja sen jäsenpankkien keskitettyjen palveluiden kehittämisestä ja tuottamisesta vastaavat OP Osuuskunta ja sen tytäryhtiö OP Vähittäisasiakkaat Oyj. OP Osuuskunta toimii koko OP Ryhmän strategisena omistusyhteisönä ja ryhmäohjauksesta ja valvonnasta vastaavana keskusyhteisönä.

Lounaisrannikon Osuuspankki on OP Osuuskunnan jäsenluottolaitos. OP Osuuskunta ja sen jäsenluottolaitokset yhdessä niiden konsolidointiryhmiin kuuluvien yhteisöjen kanssa muodostavat yhteenliittymän, josta säädetään laissa talletuspankkien yhteenliittymästä (Yhteenliittymälaki). Yhteenliittymälain mukaan keskusyhteisö ja sen jäsenluottolaitokset vastaavat toistensa veloista ja sitoumuksista ja niiden vakavaraisuutta, maksuvalmiutta ja asiakasriskejä valvotaan yhteenliittymän tasolla. OP Ryhmän vakuutusyhtiöt eivät kuulu keskinäisen vastuun piiriin.

Osuuspankilla jäsenluottolaitoksena ei ole velvollisuutta julkistaa luottolaitostoiminnasta annetun lain 12 luvun 12 §:n mukaista puolivuosisikatsausta. Jäsenluottolaitoksella ei ole velvollisuutta julkistaa vakavaraisuutta koskevia tietoja (ns. Pilari III -tiedot) kokonaisuudessaan, vaan ne julkistetaan OP yhteenliittymästä.

## Toimintaympäristö

Maailmantalous kasvoi ennakkotietojen mukaan vuonna 2023 hieman pidemmän ajan keskiarvoa hitaammin. Suhdannekyseilyiden tulokset olivat vuoden lopussa alkuvuotta heikommat. Euroalueen BKT kasvoi vuonna 2023 hitaasti, ja supistui vuoden jälkipuoliskolla. Euroalueen inflaatio hidastui joulukuussa 2,9 prosenttiin vuoden 2022 lopun 9,2 prosentista.

Osakekurssit nousivat vuoden viimeisellä neljänneksellä markkinakorkojen kääntyttyä laskuun ja olivat useimmissa maissa vuoden alkua korkeammalla. Suomessa osakkeiden hinnat olivat vuoden 2022 loppua matalammat.

Euroopan keskuspankki nosti ohjauskorkoaan alkuvuonna useita kertoja. Syyskuun 0,25 prosenttiyksikön koron noston jälkeen talletuskorko pysyi 4,00 prosentissa loppuvuoden. 12 kuukauden euriborkorko kääntyi vuoden lopulla laskuun ja oli joulukuun lopussa 3,51 prosenttia, mikä oli vain hieman vuoden 2022 loppua korkeampi.

Suomen BKT supistui hieman vuonna 2023. Työttömyysasteen trendi nousi marraskuussa 7,6 prosenttiin vuoden 2022 lopun 6,9 prosentista. Inflaatio hidastui joulukuussa 3,6 prosenttiin vuoden 2022 joulukuun 9,1 prosentista. Korkojen nousu hidasti asuntokauppaa ja asuntojen hinnat laskivat.

## Vastuullisuus

Vastuullisuus on tiivis osa OP Ryhmän ja osuuspankkien liiketoimintaa ja strategiaa. OP Ryhmän vastuullisuustyö perustuu ryhmän perustehtävään ja arvoihin, joita asiakasomisteinen liiketoimintamalli tukee. Liiketoiminnan tulee edistää asiakkaiden ja toimintaympäristön hyvinvointia, turvallisuutta ja kestävästä taloudellista menestystä. OP Ryhmän tavoitteena on olla vastuullisuuden edelläkävijä toimialallaan Suomessa. OP Ryhmä päivitti vastuullisuusohjelmansa elokuussa 2022. Vastuullisuusohjelma ja sen linjaukset toteuttavat ryhmän strategiaa sekä ohjaavat liiketoimintojen ja osuuspankkien vastuullisuustyötä. Vastuullisuusohjelma rakentuu kolmen teeman ympärille: Ilmasto ja ympäristö, Ihmiset ja yhteisöt sekä Hyvä hallintotapa.

Vastuullisuusohjelma perustuu ryhmän arvoihin, toimintaympäristön megatrendeihin sekä olennaisuusarvioon. Vastuullisuusohjelma ja sen tavoitteet on työstetty yhteistyössä eri sidosryhmien kanssa. Ilmasto ja ympäristö -osiossa asetetaan tavoitteet kestävien rahoitus- ja sijoitustuotteiden tarjoamisesta, luotto- ja sijoitussalkkujen päästövähennyksistä sekä luonnon monimuotoisuuden edistämisestä. Ihmiset ja yhteisöt -osiossa keskiössä ovat paikallisyhteisöjen hyvinvointi sekä oman talouden hallinnan sekä taloustaitojen tukeminen. Hyvä hallintotapa sisältää vastuullisuuden integroimisen kaikkeen liiketoimintaan ja sen riskinottoon sekä tavoitteen hallinnon monimuotoisuuden lisäämisestä.

Vastuullisuusohjelmaa on Lounaisrannikon Osuuspankissa toteutettu vuoden aikana esimerkiksi seuraavin teoin:

- Mahdollistimme 22 nuorelle kesätyön paikallisissa yhdistyksissä.
- Opastimme 160 henkilölle digitaitoja.
- Hippon tapahtumiin osallistui 950 lasta.
- Lahjoitimme Hope ry:n ja asiakkaiden kanssa 24 reppua koululaisille.
- Annoimme yhdistyksille alennusta palvelumaksuista 50 000 euroa.
- Teimme yhteistyötä paikallisten urheiluseurojen kanssa, jotka liikuttivat 4 000 ihmistä.
- Vahvistimme 270 lapsen ja nuoren taloustaitoja yhteistyössä koulujen kanssa.
- Kohtasimme 1 300 paikallista nuorta tekemämme hankkeiden välityksellä.
- Lahjoitimme hyväntekeväisyyteen ja tuimme yhdistyksiä noin 100 000 eurolla.
- Työntekijämme käyttivät halutessaan päivän työvuodesta vastuullisuustyöhön.
- Olimme toimialueellamme merkittävä veronmaksaja.

OP Ryhmän Hyvän liiketavan periaatteet (Code of Conduct) sisältävät ryhmän vastuullisuus- ja ympäristöperiaatteet, joiden mukaisesti kaikkien OP Ryhmässä työskentelevien tulee toimia roolista, asemasta tai toimipaikasta riippumatta. Yksityiskohtaisemmat säännöt ja ohjeet täydentävät Hyvän liiketavan periaatteita. Toimittajan vastuullisuusvaatimukset (Supplier Code of Conduct) velvoittavat kaikkia ryhmän palveluntarjoajia, muita toimittajia ja kumppaneita. OP Ryhmä on sitoutunut noudattamaan YK:n Global Compact -aloitteen kymmentä periaatetta ihmisoikeuksista, työelämän oikeuksista, ympäristöperiaatteista ja korruption torjunnasta. OP on myös sitoutunut noudattamaan YK:n vastuullisen sijoittamisen periaatteita ja YK:n kestävän vakuuttamisen periaatteita. OP Ryhmä on allekirjoittanut perustajajäsenenä YK:n ympäristöohjelman Finance Initiativen (UNEP FI) vastuullisen pankkitoiminnan periaatteet. OP Ryhmä raportoi vastuullisuudestaan vuosittain GRI-standardien mukaisesti ja vuotta 2024 koskevasta raportoinnista alkaen kestävyysraportointidirektiivin (CSRD) alaisten standardien mukaisesti.

## Olennaiset tapahtumat tilikaudella

OP Ryhmä siirtyi vakavaraisuuden luottoriskin laskennassa standardimenetelmään maaliskuusta 2023 alkaen Euroopan keskuspankilta (EKP) saadun päätöksen mukaisesti. Standardimenetelmään siirtymisellä ei ollut olennaisia vaikutuksia pankin vakavaraisuusasemaan.

OP Ryhmä käyttää osan parantuneesta kannattavuudestaan omistaja-asiakkaidensa arjen tukemiseen. OP Ryhmä korottaa vuodelta 2024 kertyviä OP-bonuksia omistaja-asiakkailleen 40 prosentilla. Vuodelle 2023 OP-bonusten korotus oli 30 prosenttia. Lisäksi omistaja-asiakkaat saavat päivittävät pankkipalvelut ilman kuukausimaksuja lokakuusta 2023 vuoden 2024 loppuun saakka.

Tuotto-osuuden tuottotavoite vuodelta on 2023 4,50 prosenttia ja vuodelta 2024 5,50 prosenttia. Koron maksaminen ja sen määrä riippuvat osuuspankin toiminnan tuloksellisuudesta. Tuotto-osuus on omistaja-asiakkaan pitkäaikainen oman pääoman ehtoinen sijoitus omaan osuuspankkiin. Tuotto-osuudet lisäävät osaltaan OP Ryhmän luotonantokykyä ja auttavat toteuttamaan ryhmän perustehtävää eli omistaja-asiakkaiden ja toimintaympäristön kestävän taloudellisen menestyksen, turvallisuuden ja hyvinvoinnin edistämistä.

Marraskuun 2023 alusta alkaen omistaja-asiakkaat saavat käyttötileillä oleville talletuksilleen korkoa 0,25 prosenttia. Edun saa osuuspankin omistaja-asiakas, jolla on sekä omistaja-asiakkuus että käyttötili samassa osuuspankissa.

Osuuspankki myi joulukuussa Uudessakaupungissa ja Laitilassa isännöintipalveluita tarjoavan Lounaisrannikon OP-Isännöinti Oy:n koko osakekannan. Yhtiön viimeksi vahvistetun tilikauden voitto oli 82 tuhatta euroa ja taseen loppusumma 269 tuhatta euroa. Yrityskaupan myötä Lounaisrannikon Osuuspankki luopuu isännöintipalveluiden tarjoamisesta, ja keskittyy finanssipalveluihin toimialueellaan Uudessakaupungissa, Laitilassa, Maskussa, Taivassalossa ja Lokalahdella.

Osuuspankki on arvioinut uudelleen kiinteistönsä ja niiden arvot on saatettu vastamaan tilojen arvoa OP Ryhmän strategian mukaiselle liiketoiminnalle.

Lounaisrannikon Osuuspankilla ei ollut muita olennaisia tapahtumia tilikaudella.

## Konsernirakenne ja siinä tapahtuneet muutokset tilikauden aikana

Lounaisrannikon Osuuspankin konserniin kuuluivat pankin lisäksi tärkeimpinä tytäryrityksinä OP Koti Lounaisrannikko LKV Oy, Tilivakka Oy, Kiinteistö Oy Uudenkaupungin Koulukatu 1, Kiinteistö Oy Laitilan Vaarin Valopiha, Kiinteistö Oy Maskun Liikekeskus, Kiinteistö Oy Laitilan Portti ja Laitilan Nelikko Oy. Pankki ei ole velvollinen laatimaan konsernitilipäätöstä.

## Olenaiset tapahtumat tilikauden päättymisen jälkeen

Lounaisrannikon Osuuspankilla ei ole ollut olennaisia tapahtumia tilikauden päättymisen jälkeen.

## Osuuspankin tulos

Liikevoittoon vaikuttaneiden keskeisimpien tuotto- ja kuluerien kehitys kolmelta viimeiseltä vuodelta on kuvattu alla olevassa taulukossa.

<b>Tulosanalyysi</b> 1000 €	<b>2023</b>	<b>2022</b>	<b>Muutos, %</b>	<b>2021</b>
<b>Tuotot</b>				
Korkokate	22 411	10 597	111,5	7 983
Muut tuotot				
Tuotot oman pääoman ehtoisista sijoituksista	3 197	2 410	32,7	2 741
Palkkiotuotot, netto	3 678	5 563	-33,9	4 908
Käypään arvoon tuloslaskelman kautta kirjattujen rahoitusvälineiden nettotuotot	-47	44	-206,2	-1
Käypään arvoon käyvän arvon rahaston kautta kirjattujen rahoitusvarojen nettotuotot	-	-		-
Sijoituskiinteistöjen nettotuotot	-139	188	-174	-3 621
Liiketoiminnan muut tuotot	821	191	330,8	723
Yhteensä	7 509	8 396	-10,6	4 750
Tuotot yhteensä	29 920	18 993	57,5	12 733
<b>Kulut</b>				
Henkilöstö- ja hallintokulut	-3 420	-3 130	9,3	-3 363
Muut hallintokulut	-5 094	-4 692	8,6	-4 773
Poistot ja arvonalentumiset aineellisista ja aineettomista hyödykkeistä sekä osakkeista ja osuuksista	-358	-321	11,6	-3 587
Liiketoiminnan muut kulut	-2 259	-2 379	-5	-2 082
Kulut yhteensä	-11 132	-10 522	5,8	-13 805
Lopulliset ja odotetavissa olevat luottotappiot	-764	-92	728	-964
<b>Liikevoitto (-tappio)</b>	18 024	7 870	129	-2 036

Kevästä 2022 jatkunut markkinakorkojen nousu kasvatti pankin korkokatetta, mikä johti liikevoiton merkittävään parantumiseen vertailukaudesta.

Palkkiotuottoja kertyi seuraavasti:

Palkkiotuotot 1000 €	2023	2022	Muutos, %
	Talletuksista	230	226
Luotonannosta	566	591	-4,3
Maksuliikkeestä	1 875	2 033	-7,8
Arvopapereiden välityksestä ja liikkeeseen laskusta	592	615	-3,8
Omaisuuksienhoidosta ja lainopillisista tehtävistä	840	908	-7,6
Takauksista	166	146	13,7
Vakuutusten välityksestä	987	1 035	-4,6
Muut	1 095	2 174	-49,6
Yhteensä	6 351	7 729	-17,8
OP-bonukset	-2 257	-1 729	30,5
<b>Palkkiotuotot yhteensä</b>	<b>4 094</b>	<b>6 000</b>	<b>-31,8</b>
<b>Palkkiokulut</b>	<b>-417</b>	<b>-437</b>	<b>-4,7</b>
<b>Palkkiotuotot, netto</b>	<b>3 678</b>	<b>5 563</b>	<b>-33,9</b>

Osuuspankin palkkiotuotot laskivat vertailuvuodesta. Suurin syy muutokseen oli muihin palkkiotuottoihin kuuluvien johdannaispalkkioiden lasku 1,1 miljoonalla eurolla. Laskun aiheutti korkokattojen palkkiomallissa vuoden 2022 alussa tapahtunut muutos Pohjolan siirtyessä aiemmin kertamaksuisten palkkioiden jaksottamiseen yli tilikausien. Toiseksi suurin syy palkkiotuottojen laskuun olivat omistaja-asiakkaille kertyneet OP-bonukset, joiden määrä kasvoi merkittävästi.

Muita hallintokuluja kuluja kasvattivat OP Ryhmän sisäiset veloitukset. Tutkimus- ja kehitystoiminta on keskitetty OP Ryhmän keskusyhteisöön.

Toteutuneet ja odotettavissa olevat luottotappiot kasvoivat vertailukaudesta. Suhteutettuna luotto- ja takauskantaan toteutuneet ja odotettavissa olevat luottotappiot pysyivät kuitenkin matalalla tasolla.

Toteutuneet ja odotettavissa olevat luottotappiot			
1000 €	2023	2022	Muutos, %
Toteutuneiden ja odotettavissa olevien luottotappioiden määrä yhteensä	-764	-92	728
Toteutuneet ja odotettavissa olevat luottotappiot luotto- ja takauskannasta %	0,11	0,01	0,1

## Tase ja taseen ulkopuoliset sitoumukset

### Keskeisiä tase- ja sitoumuseriä

Keskeisimpien tase- ja sitoumuserien kehitys kolmelta vuodelta ja tilikauden 2023 muutos on kuvattu alla olevassa taulukossa.

Keskeisiä tase- ja sitoumuseriä 1000 €	31.12.2023	31.12.2022	Muutos, %	31.12.2021
	Tase	892 262	918 868	-2,9
Luotot	680 315	680 022	0,0	656 070
Saamistodistukset	-	-	-	-
Osakkeet ja osuudet	67 344	67 480	-0,2	67 787
Talletukset	575 081	591 373	-2,8	560 710
Oma pääoma	108 182	97 344	11,1	92 521
Taseen ulkopuoliset sitoumukset	40 387	53 992	-25,2	64 241

Pankin tase pieneni tilikauden aikana vajaat kolme prosenttia. Luottokanta säilyi vertailuvuoden tasolla ja talletuskanta laski 2,8 %.

### Antolainauksen kehitys

Uusia luottoja nostettiin tilikauden aikana 95 802 tuhatta euroa eli 62 401 tuhatta euroa vähemmän kuin edellisellä vuonna. Luottokanta yhteensä tilikauden lopussa oli 689 056 tuhatta euroa (695 845). Vuoden 2023 alusta lähtien luottokanta, toisin kuin luotot, ei sisällä suojauslaskennassa olevien luottojen käyvän arvon muutoksia. Vertailuvuoden 2022 tiedot on oikaistu vastaamaan nykyistä määrittelyä.

Järjestämättömät saamiset ja lainanhoitojoustosaamiset kehittyivät tilikauden aikana seuraavasti:

<b>Järjestämättömät saamiset ja lainanhoitojoustot</b>			
1000 €	<b>31.12.2023</b>	<b>31.12.2022</b>	<b>Muutos, %</b>
<b>Järjestämättömät saamiset</b>	26 584	26 605	0,0
Yli 90 päivää erääntyneet saamiset	6 193	4 334	42,9
Järjestämättömät lainanhoitojoustosaamiset	14 255	16 412	-13,1
Todennäköisesti maksamatta jäävät saamiset	6 135	5 859	4,7
<b>Terveet lainanhoitojoustosaamiset</b>	<b>37 707</b>	<b>28 442</b>	<b>32,6</b>
<b>Ongelmasaamiset yhteensä</b>	<b>64 291</b>	<b>55 048</b>	<b>16,8</b>

Taulukon luvut esitetään bruttomääräisinä eli luvuista ei ole vähennetty tappiota koskevaa vähennyserää. Yli 90 päivää erääntyneenä saamisena esitetään jäljellä oleva pääoma sellaisesta saamisesta, jonka korko tai pääoma on ollut erääntyneenä ja maksamatta yli kolme kuukautta. Lainanhoitojoustosaamisena esitetään saamiset, joiden sopimusten ehtoja on neuvoteltu uudelleen asiakkaan heikentyneen maksukyvyyn takia. Todennäköisesti maksamatta jäävinä saamisina esitetään muut heikompiin luottoluokkiin kuuluvat saamiset.

### Kiinteistöomistukset

Osuuspankin kiinteistöomistukset muodostuvat omassa käytössä olevista kiinteistöistä ja sijoituskiinteistöistä.

<b>Kiinteistöomistukset</b>		
1000 €	<b>31.12.2023</b>	<b>31.12.2022</b>
<b>Omassa käytössä olevat kiinteistöt</b>		
Sitoutunut pääoma	2 006	2 262
Prosenttia taseesta	0,2	0,2
<b>Sijoituskiinteistöt</b>		
Sitoutunut pääoma	3 115	3 511
Prosenttia taseesta	0,3	0,4
Käypä arvo	3 506,6	3 937,8
Nettotuotto, %	-1	8,2
<b>Kiinteistöihin sitoutunut pääoma yhteensä</b>	<b>5 121</b>	<b>5 773</b>
<b>Prosenttia taseesta</b>	<b>0,6</b>	<b>0,6</b>

Kiinteistöyhteisöjen sitoutunut pääoma muodostuu osakehuoneiston kirjanpitoarvosta ja osakehuoneistoon kohdistuvasta lainaosuudesta.

Omassa käytössä oleviin kiinteistöihin kirjattiin tilikauden aikana arvonalennuksia kuluksi yhteensä 241 tuhatta euroa. Sijoituskiinteistöihin kirjattiin arvonalennuksia kuluksi yhteensä 354 tuhatta.



## Muun sijoitustoiminnan kehitys

Saamiset luottolaitoksilta, joista valtaosan muodostavat saamiset OP Yrityspankki Oyj:ltä, olivat 120 035 tuhatta euroa (145 525).

Tilikauden lopussa osuuspankilla oli sijoituksia keskusyhteisön osuuspääomaan yhteensä 66 242 tuhatta euroa (66 184).

## Velat yleisölle ja julkisyhteisöille

Yleisön talletusten ja muiden velkojen kehitys on kuvattu alla olevassa taulukossa.

<b>Velat yleisölle ja julkisyhteisöille</b>			
1000 €	<b>31.12.2023</b>	<b>31.12.2022</b>	<b>Muutos, %</b>
Talletukset			
Käyttötilit	547 363	577 223	-5,2
Määräaikaistilit	20 656	7 444	177,5
Muut talletukset	7 062	6 705	5,3
Talletusvelat yhteensä	575 081	591 373	-2,8
Muut velat	0	17	-100
<b>Velat yleisölle ja julkisyhteisöille yhteensä</b>	<b>575 081</b>	<b>591 390</b>	<b>-2,8</b>

## Muun vieraan pääoman ja sitoumusten kehitys

Velat luottolaitoksille, jotka muodostuvat veloista OP Yrityspankki Oyj:lle ja ns. väliluotosta OP-Asuntoluottopankki Oyj:lle, vähenivät 166 334 tuhanteen euroon (199 534).

Osuuspankilla ei ole liikkeeseen laskettuja joukkovelkakirjalainoja.

Muut vieraan pääoman erät muodostuvat lähinnä lyhytaikaisista maksujenvälityseristä sekä tuottojen ja kulujen jaksotuksiin liittyvistä tilinpäätösvaiheen siirtyvistä eristä.

## Oma pääoma ja varaukset

Lounaisrannikon Osuuspankin koko oman pääoman määrä kasvoi 11,1 prosenttia 108 182 tuhanteen euroon (97 344).

## Osuuspääoma

Osuuspääoma oli 31 131 tuhatta euroa (31 750). Omistaja-asiakkailla oli tilikauden lopussa sijoituksia jäsenosuuksiin 2 101 tuhatta euroa (2 069) ja Tuotto-osuuksiin 29 030 tuhatta euroa (29 681). Irtisanottuja Tuotto-osuuksia oli tilikauden lopussa 2 483 tuhatta euroa (2 328) ja irtisanottuja jäsenosuuksia 60 tuhatta euroa (63).

Tuotto-osuuksien haltijoille maksettiin kesäkuussa 2023 vuodelta 2022 korkoa 4,45 prosenttia eli yhteensä 1 247 euroa. Jäsenosuuspääomalle ei makseta korkoa.

Osuuspankilla voi osuuskuntalain ja osuuspankin sääntöjensä mukaan olla jäsenen oikeudet tuottavia jäsenosuuksia ja vapaaehtoisina osuuksina Tuotto-osuuksia. Osuuspankin osuuspääomassa on jäsenosuuksia 20 411 kpl. Jokaisella jäsenellä on velvollisuus ottaa yksi osuuspankin jäsenosuuksia ja maksaa siitä merkintähintana 100 euron suuruinen jäsenosuusmaksu. Tuotto-osuuksia on osuuspankin osuuspääomassa 290 298 kpl. Tuotto-osuuksia voivat merkitä vain osuuspankin jäsenet ja niiden antamisesta päättää osuuspankin hallitus. Tuotto-osuuden nimellisarvo ja siitä osuuspankille merkintähintana maksettava tuotto-osuusmaksu on 100 euroa.

Jäsen- ja tuotto-osuusmaksut palautetaan osuuspankin sääntöjen, osuuskuntalain ja osuuspankeista ja muista osuuskuntamuotoisista luottolaitoksista annetun lain mukaisesti ja sanotuissa laeissa mainituin edellytyksin jäsenyyden päätyttyä tai irtisanottaessa jäsenosuus tai Tuotto-osuus. Jäsenosuusmaksu ja tuotto-osuusmaksu voidaan palauttaa 12 kuukauden kuluttua sen tilikauden päättymisestä, jonka aikana jäsenyys on päättynyt tai Tuotto-osuuden omistaja on irtisanonut osuuden. Palautuksiin vaaditaan valvovan viranomaisen lupa, mikäli sääntely sitä edellyttää.

Osuuspankilla on kuitenkin oikeus kieltäytyä jäsenosuusmaksujen ja tuotto-osuusmaksujen palauttamisesta osuuspankin toiminnan aikana. Osuuspankki voi myöhemmin päättää edellä mainitun kiellon kumoamisesta. Palauttamista koskevasta kiellosta ja sen kumoamisesta päättää tarvittaessa pankin hallitus. Ellei palautusta voida jonakin vuonna maksaa täysimääräisesti, maksamatta jäänyt osa maksetaan seuraavien tilinpäätösten perusteella käytettävissä olevista omista pääomista. Edellä määrätty oikeus maksamatta jääneen osan jälkipalautukseen päättyy kuitenkin viidennen seuraavan tilinpäätöksen jälkeen. Maksamatta jääneelle osalle ei makseta korkoa.

Osuuspankilla on oikeus lunastaa kaikki Tuotto-osuudet. Lunastusoikeuden käyttämisestä päättää osuuspankin hallitus. Lunastukseen vaaditaan keskusyhteisön lupa sekä valvovan viranomaisen lupa, mikäli sääntely sitä edellyttää.

### **Muut oman pääoman erät**

Negatiivinen käyvän arvon rahasto johtuu kevästä 2022 lähtien kohonneesta korkotasosta. Osuuspankin saama kiinteä korko rahavirtaa suojaavista johdannaisista on alempana kuin euribor-korot ja odotukset tulevista euribor-koroista.

Pankilla ei ole arvonkorotuksia.

### **Veroperusteiset varaukset**

Poistoero kasvoi 17 tuhatta euroa, koska tilikaudella tehtiin suunnitelman mukaisia poistoja suuremmat elinkeinoverolain sallimat enimmäispoistot. Luottotappiovarausta kasvatettiin 3 369 tuhatta euroa.

### **Omat varat ja vakavaraisuus**

Osuuspankin luottoriskin pääomavaateen laskennassa käytetään standardimenetelmää. Vertailukaudella on käytetty luottoriskin sisäisten luokitusten menetelmää (IRBA), jonka antamia riskipainotettuja erä on korotettu standardimenetelmään perustuvan riskipainotettujen erien lattiatasolla. Markkinariskien pääomavaatimus lasketaan standardimenetelmällä. Myös operatiivisten riskien pääomavaatimus lasketaan standardimenetelmällä.

OP Ryhmä julkistaa ns. Pilari III:n mukaiset tarkemmat vakavaraisuustiedot tilinpäätöksen yhteydessä. OP Ryhmän tilinpäätös ja Pilari III mukaiset vakavaraisuustiedot ovat luettavissa [www.op.fi](http://www.op.fi) verkkopalvelussa.

Osuuspankin omat varat muodostuivat seuraavasti:

<b>Omat varat</b>		
1000 euroa	31.12.2023	31.12.2022
<b>Ydinpääoma (CET1)</b>		
Oma pääoma*	108 182	97 344
Tilinpäätössiirrot vähennettynä laskennallisella verovelalla	20 559	17 877
Käyvän arvon rahasto rahavirran suojauksesta	366	592
<b>Ydinpääoma (CET1) ennen vähennyksiä</b>	<b>129 107</b>	<b>115 814</b>
Tilikauden tulos, jota ei lueta omiin varoihin		
Suunniteltu voitonjako	-1 356	-1 247
Omista varoista vähennettävät osuuspääomat	-1 306	-681
Aineettomat hyödykkeet		
Varovaisen arvostamisen oikaisu	-70	-110
Järjestämättömien vastuiden kattamisvaatimuksesta puuttuva määrä	-1 669	0
ECL** – Odotetut tappiot (EL) alijäämä	0	-3 575
<b>Ydinpääoma (CET1) yhteensä</b>	<b>124 706</b>	<b>110 201</b>
<b>Ensisijainen pääoma (T1) yhteensä</b>	<b>124 706</b>	<b>110 201</b>
<b>Toissijainen pääoma (T2)</b>		
Yleiset luottoriskioikaisut	0	0
ECL** - Odotetut tappiot (EL) ylijäämä	0	0
<b>Toissijainen pääoma (T2) yhteensä</b>	<b>124 706</b>	<b>110 201</b>
<b>Omat varat yhteensä</b>	<b>124 706</b>	<b>110 201</b>

\* pl. mahdollinen arvonorotusrahaan liittyvä laskennallinen verovelka

\*\* Odotettavissa olevat luottotappiot

Ydinpääomasta on vertailukaudella vähennetty asiakkaille palautetut irtisanotut osuuspääomat.

<b>Kokonaisriski</b>		
1000 euroa	<b>31.12.2023</b>	<b>31.12.2022</b>
<b>Luottoriski</b>		
<b>Standardimenetelmä (SA)</b>		
Saamiset yrityksiltä	43 657	1 456
Vähittäissaamiset	62 558	63
Kiinteistövakuudelliset vastuut	166 018	292
Maksukyvyttömyystilassa olevat vastuut	20 325	
Saamiset luottolaitoksilta	0	
Saamiset valtioilta, keskuspankeilta ja julkisyhteisöiltä	877	446
Saamiset laitoksilta ja yrityksiltä, joista on käyt. lyhyen aikavälin luottoluokitus		
Yhteistä sijoitustoimintaa harjoittavat yritykset (CIU)	2 611	
Erityisen suuren riskin sisältävät erät	223	
Oman pääoman ehtoiset sijoitukset	67 065	
Muut erät	5 131	
<b>Sisäisten luottoluokitusten menetelmä (IRB)</b>		
Saamiset yrityksiltä <sup>1)</sup>		124 489
Vähittäissaamiset <sup>2)</sup>		119 516
Saamiset luottolaitoksilta <sup>1)</sup>		
Oman pääoman ehtoiset sijoitukset		3 711
Muut erät		72 050
<b>Luottoriski yhteensä</b>	<b>368 466</b>	<b>322 023</b>
<b>Markkinariski</b>		
<b>Operatiivinen riski</b>	<b>30 906</b>	<b>29 131</b>
<b>Muut riskit<sup>3)</sup></b>	<b>11 580</b>	<b>55 537</b>
<b>Yhteensä</b>	<b>410 953</b>	<b>406 690</b>

1) Saamisiin yrityksiltä ja luottolaitoksilta sovelletaan nk. IRBA:n perusmenetelmää (FIRB), eli pankki soveltaa näiden vastuiden riskipainojen laskennassa omia maksukyvyttömyyden todennäköisyyden (PD) estimaatteja.

2) Vähittäissaamisten riskipainoja laskettaessa pankki soveltaa omia estimaatteja maksukyvyttömyyden todennäköisyydelle (PD), tappio-osuudelle (LGD) ja luottovasta-arvokertoimelle (CF).

3) Muuten kattamattomat riskit. Vertailukaudella standardimenetelmään perustuva riskipainotettujen erien lattia.

<b>Vakavaraisuussuhdeluvut</b>		
(%)	<b>31.12.2023</b>	<b>31.12.2022</b>
Ydinpääoman (CET1) vakavaraisuussuhde	30,35	27,10
Ensisijaisen pääoman (T1) vakavaraisuussuhde	30,35	27,10
Vakavaraisuussuhde	30,35	27,10
Osuuspankkien yhteenliittymän ydinpääoman vakavaraisuussuhde (CET1)	19,10	17,40

0

<b>Pääomavaateet</b>		
1000 euroa	<b>31.12.2023</b>	<b>31.12.2022</b>
Omat varat	124 706	110 201
Minimipääomavaade + puskurivaateet *	43 154	42 704
<b>Omien varojen ylijäämä</b>	<b>81 552</b>	<b>67 497</b>

\*Minimivaade 8 %, kiinteä lisäpääomavaatimus 2,5 % sekä mahdollinen maakohtainen muuttuva lisäpääomavaatimus

Tunnuslukujen laskentakaavat:

**Ydinpääoman (CET1) vakavaraisuussuhde, %**

$\frac{\text{Ydinpääöma (CET1) yhteensä}}{\text{Kokonaisriski yhteensä}} \times 100$

**Ensisijaisen pääoman (T1) vakavaraisuussuhde, %**

$\frac{\text{Ensisijainen pääöma (T1) yhteensä}}{\text{Kokonaisriski yhteensä}} \times 100$

**Vakavaraisuussuhde, %**

$\frac{\text{Omat varat yhteensä}}{\text{Kokonaisriski yhteensä}} \times 100$

## Keskinäinen vastuu

Yhteenliittymälain mukaisesti osuuspankkien yhteenliittymän muodostavat yhteenliittymän keskusyhteisö OP Osuuskunta, osuuspankkien keskusrahallaitoksena toimiva liikepankki OP Yrityspankki Oyj, keskusyhteisön muut jäsenluottolaitokset, keskusyhteisön ja jäsenluottolaitoksen konsolidointiryhmiin kuuluvat yhteisöt sekä sellaiset luottolaitokset, rahoituslaitokset ja palveluyritykset, joista edellä mainitut yhteisöt yksin tai yhdessä omistavat yli puolet. OP Osuuskunnan jäseniä olivat vuoden 2023 lopussa 102 osuuspankkia sekä OP Yrityspankki Oyj, OP-Asuntoluottopankki Oyj ja OP Vähittäisasiakkaat Oyj. Talletuspankkien yhteenliittymää valvotaan konsolidoidusti.

Keskusyhteisö ja sen jäsenluottolaitokset ovat keskinäisessä vastuussa toistensa veloista. Velkoja, joka ei ole saanut jäsenluottolaitokselta suoritusta erääntyneestä saatavastaan, voi vaatia suoritusta keskusyhteisöltä, kun päävelka on erääntynyt. Mainitussa tapauksessa keskusyhteisön on laadittava laissa tarkoitettu osittelulaskelma kunkin jäsenluottolaitoksen maksettavaksi tulevasta vastuuosuudesta. Jäsenluottolaitosten keskinäinen vastuu määräytyy luottolaitosten viimeksi vahvistettujen taseiden mukaisessa suhteessa.

Jäsenluottolaitokset ovat velvollisia osallistumaan toisen jäsenluottolaitoksen selvitystilanteen ehkäisemiseksi tarvittaviin tukitoimiin sekä keskusyhteisön toisen jäsenluottolaitoksen puolesta suorittaman velan maksuun talletuspankkien yhteenliittymästä annetun lain 5 luvun mukaisesti. Jäsenluottolaitoksilla on lisäksi keskusyhteisön maksukyvyttömyystilanteessa osuuskuntalain mukainen rajaton lisämaksuvelvollisuus keskusyhteisön veloista

Keskusyhteisö on velvollinen antamaan jäsenluottolaitoksilleen ohjeita niiden sisäisestä valvonnasta sekä riskienhallinnasta, niiden toiminnasta maksuvalmiuden ja vakavaraisuuden turvaamiseksi sekä yhtenäisten tilinpäätösperiaatteiden noudattamisesta yhteenliittymän yhdistellyn tilinpäätöksen laatimisessa.

## Talletussuoja ja sijoittajien turva

Rahoitusvakausviranomaisesta annetun lain mukaan talletuspankin on kuuluttava talletussuojarahastoon. OP Ryhmään kuuluvia talletuspankkeja pidetään talletussuojan osalta yhtenä pankkina. Talletussuojarahastosta korvataan tallettajien saamiset OP Ryhmän talletuspankeilta enintään 100 tuhanteen euroon asti. OP Ryhmässä talletuspankkeja ovat osuuspankit ja OP Yrityspankki Oyj. OP Ryhmälle tulevia uuden järjestelmän mukaisia maksuja on kuvattu tilinpäätöksen laatimisperiaatteissa kohdassa Viranomaismaksut.

Sijoittajien korvausrahasto maksaa korvauksia ei-ammattimaisille sijoittajille silloin, kun sijoituspalveluyritys tai luottolaitos ei pysty suorittamaan muun kuin tilapäisen maksukyvyttömyyden vuoksi suojan piirissä olevia sijoittajien selviä ja riidattomia saamia sopimuksen mukaisesti. Korvauksen määrä on 90 prosenttia saamisen määrästä, enintään 20 tuhatta euroa. Sijoittajien korvausrahastoa koskevan lainsäädännön mukaan OP Ryhmään kuuluvia pankkeja pidetään korvaussuojan osalta yhtenä pankkina.

Kriisinratkaisusäätelyn mukaan kriisinratkaisuviranomaisella on oikeus puuttua pankin velkojen ehtoihin velkojan asemaan vaikuttavalla tavalla. OP Ryhmän kriisinratkaisuviranomainen on Brysselissä toimiva EU:n kriisinratkaisuneuvosto (Single Resolution Board). Kriisinratkaisuviranomainen määrittää kriisinratkaisulain mukaisten velkojen minimimäärän OP Ryhmän tasolla.

## Taloudellista kehitystä kuvaavat tunnusluvut

Tunnusluku	2023	2022	2021
	Oman pääoman tuotto (ROE), %	12,4	6,0
Koko pääoman tuotto (ROA), %	1,7	0,8	-0,5
Omavaraisuusaste, %	14,4	12,5	12,4
Kulu-tuotto-suhde, %	37,2	55,4	108,4

Tunnuslukujen laskukaavat

### Oman pääoman tuotto (ROE), %

$$\frac{\text{Liikevoitto (-tappio)} - \text{Tuloverot}^*}{\text{Oma pääoma ja vähemmistön osuus} + \text{Tilinpäätössiirtojen kertymä}}$$

laskennallisella verolla vähennettynä (tilikauden alun ja lopun keskiarvo) x 100

### Koko pääoman tuotto (ROA), %

$$\frac{\text{Liikevoitto (-tappio)} - \text{Tuloverot}^*}{\text{Taseen loppusumma keskimäärin}}$$

(tilikauden alun ja lopun keskiarvo) x 100

### Omavaraisuusaste, %

$$\frac{\text{Oma pääoma ja vähemmistön osuus} + \text{Tilinpäätössiirtojen kertymä}}{\text{Taseen loppusumma}}$$

laskennallisella verolla vähennettynä x 100

### Kulu-tuotto-suhde, %

$$\frac{\text{Hallintokulut} + \text{Poistot ja arvonalentumiset aineellisista ja aineettomista hyödykkeistä} + \text{Liiketoiminnan muut kulut}}{\text{Korkokate} + \text{Tuotot oman pääoman ehtoisista sijoituksista} + \text{Nettopalkkiotuotot} + \text{Käypään arvoon tuloslaskelman kautta kirjattujen rahoitusvälineiden nettotuotot} + \text{Käypään arvoon käyvän arvon rahaston kautta kirjattujen rahoitusvarojen nettotuotot} + \text{Sijoituskiinteistöjen nettotuotot} + \text{Liiketoiminnan muut tuotot} + \text{Osuus osakkuusyritysten tuloksista (netto)}} x 100$$

\* Tilinpäätössiirtoihin sisältyvä verovaihtelu huomioitu

## Riskienhallinta

### Riskienhallinnan periaatteet ja organisointi sekä pankin riskiprofiili

Riskienhallinta perustuu liiketoimintapäätöksiä tekevien henkilöiden ammattitaitoon ja varovaisuuteen sekä systemaattiseen riskien mittaamiseen, arviointiin ja rajoittamiseen. Riskienhallinnan tärkein tavoite on turvata pankin riskinkantokyky ja varmistaa, ettei toiminnassa oteta niin suurta riskiä, että se vaarantaisi pankin kannattavuuden, vakavaraisuuden, maksuvalmiuden tai toiminnan jatkuvuuden. Riskinkantokyky muodostuu toiminnan laajuuteen ja vaativuuteen suhteutetusta laadukkaasta riskienhallinnasta sekä kannattavaan liiketoimintaan perustuvasta riittävästä vakavaraisuudesta ja likviditeetistä.

Pankkitoiminnan riskipolitiikka sisältää ne riskienhallinnalliset linjaukset, toimenpiteet, tavoitteet ja rajaukset, joilla liiketoimintaa ohjataan OP Ryhmän strategiassa ja riskinoton periaatteissa vahvistettujen linjausten toteuttamiseksi.

Osuuspankin riskienhallinta on järjestetty OP Osuuskunnan jäsenpankeilleen antamien ohjeiden mukaisesti. Osuuspankin hallintoneuvosto valvoo hallituksen ja toimitusjohtajan hoitamaa osuuspankin hallintoa.

Hallitus huolehtii riskien hallinnasta ja riskienhallintajärjestelmien riittävydestä. Hallitus vahvistaa liiketoiminnan tavoitteet, vakavaraisuutta ja eri riskilajeja koskevat limiitit sekä valvoo ja seuraa säännöllisesti pankin liiketoimintaa, riskinkantokykyä ja riskiprofiilia.

Toimitusjohtaja vastaa riskien- ja vakavaraisuuden hallinnan toteutuksesta ja siihen liittyvien tehtävien organisoinnista. Toimitusjohtaja raportoi säännöllisesti hallitukselle pankin liiketoiminnasta, riskinkantokyvystä ja riskiprofiilista.

Osuuspankin suhtautuminen riskinottoon on maltillinen. Riskinkantokyvyn riittävyttä suhteessa pankin riskeihin arvioidaan riskimittareiden ja taloudellisen pääomatarpeen avulla.

Pääomasuunnittelulla varmistetaan ennakoivasti, että pankilla on riittävä vakavaraisuus nykyisiin ja ennakoituihin riskeihin nähden. Lisäksi sen avulla varmistetaan, että pankin kasvu-, kannattavuus- ja vakavaraisuustavoitteet ovat tarkoituksenmukaisia ja keskenään johdonmukaisesti asetettu. Pääomasuunnitelma sisältää mm. vakavaraisuustavoitteet ja varautumissuunnitelman vakavaraisuuteen vaikuttavien odottamattomien tilanteiden varalle. Omien varojen riittävyys turvataan ensisijaisesti pitämällä pankin kannattavuus kohtuullisella tasolla. Lisäksi pankki tarjoaa omistaja-asiakkaille merkittäväksi tuotto-osuuksia, jotka luetaan ydinpääomaan. Pankin riskinkantokyky on riittävä ja riskiprofiili on vakaa.

### Luottoriskit

Luottoriskillä tarkoitetaan sitä, että vastapuoli ei täytä sopimuksenmukaisia takaisinmaksuvelvoitteitaan aiheuttaen pankille taloudellista tappiota. Luottoriskien hallinnan tarkoituksena on vähentää luottotappioiden todennäköisyyttä jo ennen luottopäätöstä sekä toisaalta rajoittaa ja estää jo tehtyihin luottopäätöksiin liittyvien riskien toteutuminen.

Luottoriskien hallinta perustuu asiakkaan hyvään tuntemiseen, asiakassuhteen aktiiviseen hoitoon, vahvaan ammattitaitoon, kattavaan dokumentointiin ja vakuuksiin. Keskeisessä asemassa luottoriskien hallinnassa on päivittäinen luottoprosessi ja sen laatu.

Asiakkaan riittävä velanhoitokyky on kaiken luotonmyönnön edellytys. Luottopäätökset ovat huolellisia ja harkittuja, ja ne perustuvat päätöksenteko-ohjeisiin, voimassa olevaan ja ajantasaiseen luottoluokitukseen sekä vakuuksiin, joiden tulee yleensä olla turvaavat.

Pankin arvio asiakkaan velanhoidokyvystä ja luottoriskistä muodostuu luottoluokittelusta ja maksukäyttäytymistiedoista ja yritysasiakkailla tarpeen mukaan myös tilinpäätösanalyysistä ja –ennusteista, toimialakatsauksista, luottokelpoisuusarvioista sekä mahdollisista muista dokumenteista.

Henkilöasiakkaiden maksukyvyyn riittävyys varmistetaan koronnousun varalta. Asiakkaat voivat suojautua koronnousulta käyttämällä luotoissaan kiinteää korkoa, korkokattoa tai -putkea. Luotonmyönnössä vältetään korkeita luototussuhteita. Asiakkaille tarjotaan takaisinmaksun turvaavia vakuutuksia sairauden ja työttömyyden varalle.

Ennakoitavissa oleviin ongelmiin reagoidaan mahdollisimman aikaisessa vaiheessa. Asiakkaat, joiden taloudellisen tilan kehitystä, luottoriskien määrää ja maksukäyttäytymistä halutaan tarkastella tavallista tiiviimmin, otetaan erityisseurantaan.

Uusluotonannolle ja luottokannalle on asetettu luottoluokittaisia tavoitearvoja, jotta luottosalkun laatu säilyy hyvänä. Luottoriskien kehitystä seurataan säännöllisesti suhteessa asetettuihin limiitteihin, seurantarajoihin ja tavoitteisiin. Lisäksi seurataan luottosalkun laatua ja rakennetta, vakuuksien kattavuutta sekä ongelmasaamisia. Luottoriskejä limitoidaan ja rahoitusprosessia valvotaan OP Ryhmän riskienhallintajärjestelmän puitteissa.

Suurella asiakasriskillä tarkoitetaan sellaisia vastuita samalta asiakkaalta tai asiakaskokonaisuudelta, joiden yhteismäärä vähennyserien jälkeen on vähintään 10 prosenttia asiakasriskejä kattavista omista varoista. Säännösten mukaan yksittäisen asiakasriskin enimmäismäärä saa olla enintään 25 prosenttia omista varoista, keskusyhteisön luvalla enintään 40 prosenttia. Pankin asiakasriskejä kattavat omat varat olivat joulukuussa 2023 yhteensä 124 756 tuhatta euroa.

Pankilla on yksi asiakaskokonaisuus, jonka asiakasriski ylittää 10 prosenttia omista varoista. Pankin suuren asiakasriskin määrä vähennyserien jälkeen oli 11,4 prosenttia omista varoista. Yhdenkään yksittäisen asiakaskokonaisuuden asiakasriski ei ylittänyt 25 prosenttia.

## Likviditeettiriski

Pankkitoiminnan likviditeettiriski koostuu rakenteellisesta rahoitusriskistä ja maksuvalmiusriskistä. Rakenteellisella rahoitusriskillä tarkoitetaan pitkän aikavälin luotonantoon liittyvää epävarmuutta, joka johtuu rahoituksen rakenteesta aiheutuvasta jälleenrahoitusriskistä. Maksuvalmiusriski on riski siitä, että pankki ei suoriudu odotetuista ja odottamattomista, olemassa olevista ja tulevista maksuista ilman vaikutusta liiketoiminnan jatkuvuuteen, kannattavuuteen tai vakavaraisuuteen.

Rakenteellista rahoitusriskiä seurataan luotonannon ja sijoitusten sekä niiden rahoituksen maturiteettirakenteen erolla. Maksuvalmiusriskiä seurataan pankin tulo- ja menokassavirtojen erona ja maksuvalmius hoidetaan OP Yrityspankki Oyj:ssä olevan sekkitilin kautta. Rakenteellista rahoitusriskiä hallitaan OP Ryhmän likviditeetin hallintaa koskevien linjausten ja ohjeiden sekä keskusyhteisön osuuspankeille vahvistamien limiittien avulla. Pankin rahoitusvarojen ja -velkojen jakauma on kuvattu liitetiedoissa.

OP Osuuskunta osuuspankkien yhteenliittymän keskusyhteisönä on antanut jäsenluottolaitoksilleen talletuspankkien yhteenliittymälain mukaisen poikkeusluvan, jonka mukaan jäsenluottolaitoksiin ei sovelleta EU:n vakavaraisuusasetuksen kuudennessa osassa mainittuja luottolaitoksen maksuvalmiudelle asetettuja vaatimuksia. Asetuksen mukaista maksuvalmiutta valvotaan ja raportoidaan osuuspankkien yhteenliittymän tasolla.



## Markkinariskit

Markkinariskillä tarkoitetaan sopimuksen arvoon tai sopimuksen ansaintaan kohdistuvaa epäedullista muutosta, joka aiheutuu rahoitusmarkkinoilla havaittavien hintojen muutoksista. Markkinariskeihin kuuluvat taseen ja taseen ulkopuolisten erien korko-, valuutta-, volatiliteetti-, luottospread-, osake- ja kiinteistöriski sekä mahdolliset muut hintariskit.

Markkinariskien hallinnan tavoitteena on tunnistaa, mitata, rajoittaa, seurata ja valvoa pankin markkinariskejä siten, että pankin kannattavuus tai vakavaraisuus ei vaarannu.

Pankkitoiminnan merkittävin markkinariski on korkotuloriski eli korkotason muutoksen vaikutus korkokatteeseen. Korkoriski aiheutuu luotonannon ja talletusvarainhankinnan toisistaan poikkeavista korkosidonnaisuuksista tai korontarkistusajankohdista, jolloin korkotason muutokset realisoituvat korkokatteeseen. Osuuspankin luotonannosta ja talletusvarainhankinnasta syntyvää korkoriskiä hallitaan OP Ryhmän keskuspankkisijoitus- ja -rahoitustuotteilla, OP-Asuntoluottopankin väliluoton korkosidonnaisuusvalinnoilla sekä ryhmän käytössä olevilla korkoriskin johdannaisuusmalleilla.

Osuuspankki on tilikaudella soveltanut:

- käyvänarvon suojauslaskentaa suojatessaan kiinteäkorkoisen talletuskannan käyvänarvon heikkenemistä korkojen laskulta.
- käyvänarvon suojauslaskentaa suojatessaan luottosopimuksiin liittyvien korkokattojen ja korkoputkien käyvän arvon muutosta.

Pankkiliiketoiminnassa valuuttariskillä tarkoitetaan valuuttakurssimuutosten pankille aiheuttamaa tulosriskiä tai markkina-arvon muutosriskiä. Avoin valuuttaposition syntyy, kun samassa valuutassa olevien saamisten ja velkojen määrät poikkeavat toisistaan. OP Ryhmässä valuuttariski keskitetään OP Yritys pankkiin.

Osakeriskillä tarkoitetaan osakkeiden ja muiden vastaavien instrumenttien markkinakurssimuutosten aiheuttamaa tulosriskiä ja markkina-arvojen muutosriskiä. Osakesijoitukset ovat pääosin OP Ryhmän sisäisiä sijoituksia. Muu osakesijoitustoiminta on vähäistä.

Kiinteistöriskillä tarkoitetaan osuuspankin ja sen konserniyhtiöiden omistuksessa oleviin kiinteistöihin tai kiinteistöyhteisöjen osakkeisiin ja osuuksiin kohdistuvaa arvonalenemis-, tuotto- ja vahingoittumisriskiä. Kiinteistöt on vakuutettu käyvästä arvostaan. Pankin hallitus käsittelee kiinteistöomistukset ja niihin liittyvät riskit sekä investointi-, korjaus- ja muut toimenpiteet säännöllisesti. Seurannassa kiinnitetään huomiota muun muassa kiinteistöihin sitoutuneen pääoman määrään suhteessa pankin taseeseen ja sijoituskiinteistöjen sitoutuneelle pääomalle saatavaan nettotuottoon sekä käypiin arvoihin.

Osuuspankki ei harjoita varsinaista kiinteistöliiketoimintaa.

## Operatiiviset riskit

Operatiivinen riski on ns. seuraamusriski, jota aiheutuu kaikesta liiketoiminnasta ja joka voi aiheutua puutteellisista tai virheellisistä menettelytavoista, prosesseista, järjestelmistä tai ulkoisista tekijöistä. Operatiivinen riski sisältää myös oikeudellisen riskin, turvallisuusriskit ja tietoturvariskit. Operatiivinen riski voi ilmetä taloudellisina tappioina tai muina haitallisina seuraamuksina, kuten maineen tai luottamuksen heikkenemisenä tai menetyksenä.

Operatiivisten riskien hallinnan tavoitteena on varmistaa keskeisten liiketoimintoprosessien ja toimintojen tehokkuus ja laatu sekä niiden jatkuvuus myös poikkeuksellisissa olosuhteissa. Jokaisen OP Ryhmän yrityksen johto on vastuussa operatiivisten riskien hallinnan järjestämisestä edellä mainittujen tavoitteiden mukaisesti liiketoimintojen erityispiirteet huomioiden.

Operatiivisten riskien hallinnalla yrityksen johto varmistaa, ettei riskeistä aiheudu ennalta arvaamattomia taloudellisia menetyksiä tai muita haitallisia seuraamuksia. Operatiivisten riskien laadullisen luonteen

vuoksi niiltä ei voi koskaan suojautua täysin eikä niiden haitallisia vaikutuksia pystytä kaikissa tapauksissa estämään. Operatiivisten riskien hallinnalla ei myöskään aina pyritä riskin poistamiseen kokonaisuudessaan, vaan riskin hallitsemiseen siten, että riskitaso on hyväksyttävissä. Toteutuneiden riskitapahtumien ja lähellä piti -tilanteiden sekä toimintaan liittyvien riskien että niiden syiden ja vaikutusten jatkuva seuranta on tärkeä osa operatiivisten riskien hallintaa.

OP Ryhmän liiketoiminnan tavoitteena on varmistaa mahdollisimman häiriötön toiminta kaikissa olosuhteissa. Jatkuvuudenhallinnalla yritys varautuu minimoimaan häiriön taloudelliset vaikutukset, keskeytyksien pituudet ja haitalliset mainevaikutukset. Jatkuvuussuunnittelu on osa varautumista, jatkuvuudenhallintaa ja liiketoiminnan riskien hallintaa.

Jatkuvuussuunnittelulla yritys varautuu riskeihin, jotka toteutuessaan voivat aiheuttaa liiketoimintaan pitkän keskeytyksen tai uhkaavat muuten merkittävästi vaarantaa toiminnan jatkuvuutta. Suunnitelma sisältää myös ulkoistettujen toimintojen sekä ulkopuolisten ja muiden palveluntoimittajien jatkuvuuden varmentamisen. Jatkuvuussuunnitelmassa liiketoiminta määrittää jatkuvuuden varmistamiskäytännöt ja toimintamallit toiminnan jatkuvuutta uhkaavien riskien ja vakavien häiriöiden varalta. Ennalta määritetyillä toimintamalleilla se vähentää häiriön haittavaikutuksia sekä liiketoiminnan toiminnan keskeytyksen pituutta.

### **Tulevan liiketoiminnan riskit**

Tulevan liiketoiminnan riskit ovat riskejä siitä, millä ehdoin ja volyymein solmitaan uusia joko nykyisenkaltaisia tai kokonaan uudenlaisia sopimuksia. Tähän sisältyy myös riski, joka syntyy puutteellisesta sisäisestä reagoinnista ja joustamattomuudesta liiketoiminta- ja kilpailuympäristössä tai asiakkaiden arvoissa ja teknologiassa tapahtuneisiin muutoksiin. OP Ryhmässä toteutetaan yhteistä ryhmätason strategiaa, josta osuuspankit johtavat omat strategian toteutussuunnitelmat.

### **Toimintaympäristön muutostekijät**

Toimintaympäristöä analysoidaan osana jatkuvaa riskienarviointia ja strategiaprosessia. Megatrendit ja tulevaisuudenkuvat strategian taustalla heijastavat muutosvoimia, jotka vaikuttavat OP Ryhmän ja sen asiakkaiden arkeen, olosuhteisiin ja tulevaisuuteen. Tällaisia toimintaympäristöä muovaavia tekijöitä ovat tällä hetkellä muun muassa ilmasto, luontokato, tieteelliset ja teknologiset innovaatiot, demografia ja geopolitiikka. Ulkoisen toimintaympäristön tekijöitä tarkastellaan huolellisesti, jotta ymmärretään niiden vaikutukset asiakkaiden tulevaan menestykseen. Neuvonnalla ja liiketoimintapäätöksillä edistetään omistaja-asiakkaiden ja toimintaympäristön kestäväää taloudellista menestystä, turvallisuutta ja hyvinvointia ja hallitaan samalla OP Ryhmän riskiprofiilia pidemmällä aikavälillä. Asiakkaan neuvonta, palvelujen mitoitus, sopimusten elinkaaren aikainen käsittely, päätöksenteko, johtaminen ja raportointi perustuvat oikeaan ja kattavaan tietoon.

Toimintaympäristön muutostekijät eivät ole riskejä itsessään, vaan ne kanavoituvat erilaisten vaikutusketjujen kautta taloudellisiksi riskeiksi OP Ryhmän pankki- ja vakuutusliiketoiminnalle. Vaikutukset voivat toteutua suoraan tai välillisesti mm. luotto-, markkina-, operatiivisina ja maineriskeinä.

OP Ryhmän liiketoiminta kattaa laajasti finanssisektorin eri osa-alueet. Taloudellisen toimintaympäristön ulkopuolelta tulevien yllättävien shokkien suorat ja epäsuorat vaikutukset OP Ryhmän asiakkaiden menestykseen sekä OP Ryhmän toimitiloihin, tietotekniseen infrastruktuuriin ja henkilökuntaan voivat olla moninaiset. Realisoituessaan ne voivat vaikuttaa riskiprofiiliin, pääomitukseseen, likviditeettiin ja päivittäisen toiminnan jatkuvuuteen useilla tavoilla. Tällaisten potentiaalisten shokkien vaikutuksia arvioidaan skenaariotyöskentelyn keinoin. OP Ryhmä varautuu jatkuvasti tämän kaltaisiin tapahtumiin tekemällä niiden varalta erilaisia toimintasuunnitelmia ja testaamalla näitä suunnitelmia.

Asiakastasolla riskejä hallitaan neuvomalla asiakkaita ja seuraamalla asiakkuuden kehittymistä. Hinnoittelu on riskiperusteista. Rahoitettavien ESG-hankkeiden ja/tai -sijoitusten tulee olla taloudellisesti kestäviä. Asiakkaiden tulevasta menestyksestä huolehtiminen varmistaa, että ryhmän liiketoiminta säilyy kannattavana myös pitkällä tähtäimellä ja että toimintaa varten tarvittavat riskipuskurit pääoman ja likviditeetin osalta ovat riittävät. Asiakkaiden neuvomisen osalta pyrkimys on, että se tuottaa lisäarvoa, joka näyttyy asiakkaiden entistä parempana taloudellisena asemana ja hyvinvointina.

## Palveluverkko

OP Ryhmän palveluverkosto koostuu monikanavaisesti verkko- ja mobiilipalveluista, puhelinpalveluista sekä maan kattavimmasta konttoriverkostosta. Tilikauden lopussa Lounaisrannikon osuuspankilla oli konttorit Uudessakaupungissa, Laitilassa, Maskussa, Taivassalossa ja Lokalahdella. Konttoreista Laitilassa, Maskussa sekä Taivassalossa on Ottokäteisautomaatti ja Uudessakaupungissa TalletusOttoautomaatti. Lisäksi Kustavissa on seurakunnan tiloissa Ottokäteisautomaatti, jonka toimintaa pankki tukee yhdessä Kustavin kunnan kanssa.

Pankkipalveluiden lisäksi osuuspankki tarjoaa OP Vakuutuksen vakuutuspalveluita Pohjola Vakuutuksen vakuutusneuvojien ja asiamiesten kautta.

OP Ryhmä on investoinut mobiili- ja verkkopalveluiden kehittämiseen merkittävästi. Erityisesti mobiilipalveluiden merkitys on kasvanut niin henkilö- kuin yritysasiakkaidenkin asiointissa.

## Henkilöstön palkitsemisjärjestelmät

OP Ryhmän muuttuva palkitseminen koostuu vuonna 2023 koko henkilöstöä koskevasta tulospalkkiojärjestelmästä ja henkilöstörahostosta. Yrityskohtaiset vuosisuunnitelman mukaiset tavoitteet sekä ryhmätasoiset strategiset tavoitteet huomioidaan tulospalkkiojärjestelmän ja henkilöstörahoston mittareissa. Palkitsemisjärjestelmiä laadittaessa on otettu huomioon finanssi- ja rahoitusalan palkitsemisjärjestelmiä koskeva sääntely. Palkitsemisjärjestelmiä on kuvattu tarkemmin tilinpäätöksen liitetiedoissa.

## Henkilöstö

Pankin palveluksessa oli tilikauden päättyessä 51 (51) henkilöä, joista 49 vakituisessa ja kaksi määräaikaisessa työsuhteessa. FTE (Full-Time Equivalent) -luku tilikauden päättyessä oli 44,0 (43,5).

Hallituksen syksyllä tekemän päätöksen mukaisesti Lounaisrannikon Osuuspankin uusi organisaatio aloitti 1.1.2024. Tarve organisaatiomuutokseen aiheutui oman luottoriskienhallintayksikön perustamisesta. Samassa yhteydessä valmentamisen ja myynnin johtamisen vahvistamiseksi sekä henkilöriskien vähentämiseksi lisättiin esihenkilöiden määrää. Organisaatiomuutos aiheutti tarpeen myös lisärekrutoinneille, ja vuoden 2024 henkilöstömäärä tulee olemaan aiempaa korkeampi.

## Osuuspankin hallinnointijärjestelmä

### Edustajisto

Lounaisrannikon Osuuspankin omistaja-asiakkaiden päätösvaltaa käyttää omistaja-asiakkaiden keskuudesta valittu edustajisto, johon sääntöjen mukaan kuuluu vähintään 30 ja enintään 50 edustajaa. Hallintoneuvosto päättää edustajien lukumäärän edustajiston neljän vuoden mittaiseksi toimikaudeksi. Nykyisen edustajiston jäsenmäärä on 49. Jokaisella edustajiston jäsenellä on edustajiston kokouksessa yksi ääni.

Edustajat valitaan osuuspankin säännöissä määrätyllä tavalla enemmistövaalitapaa noudattaen joka neljäs vuosi. Osuuspankin edustajisto valittiin vuonna 2021, ja jäsenten toimikausi päättyy vuonna 2025 uuden edustajiston valintaan.

Vuosittain ennen toukokuun loppua pidettävä varsinainen edustajiston kokous käsittelee muun muassa seuraavat asiat:

- osuuspankin tilinpäätöksen (ja konsernitilinpäätöksen) vahvistaminen
- hallituksen ja hallintoneuvoston jäsenten sekä toimitusjohtajan vastuuvapaudesta päättäminen,
- ylijäämän käytöstä päättäminen,
- hallintoneuvoston jäsenten lukumäärästä, valinnasta ja palkkioista päättäminen
- tilintarkastajan valinnasta ja palkkioista päättäminen.

Lisäksi edustajiston kokous päättää mm. osuuspankin sääntöjen muutoksista. Edustajiston kokouksen koollekutsumisesta päättää pankin hallitus.

Varsinainen edustajiston kokous pidettiin 20.4.2023.

Edustajiston jäsenet ja tarkemmat henkilötiedot löytyvät Lounaisrannikon Osuuspankin internetsivuilta <https://www.op.fi/web/op-lounaisrannikko/hallinto> . Osuuspankin selvitys hallinto- ja ohjausjärjestelmästä vuodelta 2023 päivitetään kohtaan "Tietoa osuuspankin hallinnosta".

### Hallintoneuvosto

Osuuspankilla on hallintoneuvosto, jonka tehtävänä on valvoa hallituksen ja toimitusjohtajan hoitamaa pankin hallintoa. Hallintoneuvosto valitsee hallituksen jäsenet ja toimitusjohtajan sekä toimitusjohtajan sijaisen. Lisäksi se mm. vahvistaa osuuspankin ohjesäännön ja merkitsee tiedoksi keskusyhteisön ohjeistuksen mukaisesti hallintoneuvostossa käsiteltävät ohjeet.

Hallintoneuvosto antaa varsinaiselle edustajiston kokoukselle lausunnon edellisen vuoden tilinpäätöksestä. Se voi myös antaa hallitukselle ohjeita asioissa, jotka ovat laajakantoisia tai periaatteellisesti tärkeitä.

Hallintoneuvostoon kuuluu pankin sääntöjen mukaan vähintään 15 ja enintään 30 jäsentä. Jäsenmäärä vahvistetaan vuosittain varsinaisessa edustajiston kokouksessa, ja se on tällä hetkellä 25. Jäsenet valitaan osuuspankin omistaja-asiakkaista ja heidän tulee edustaa monipuolisesti omistaja-asiakaskuntaa. Kunkin jäsenen toimikausi kestää kolme vuotta. Vuosittain jäsenistä on erovuorossa kolmannes.

Hallintoneuvosto kokoontui vuonna 2023 yhteensä kaksi kertaa.

Hallintoneuvoston jäsenet ja tarkemmat henkilötiedot löytyvät Lounaisrannikon Osuuspankin internetsivuilta <https://www.op.fi/web/op-lounaisrannikko/hallinto> . Osuuspankin selvitys hallinto- ja ohjausjärjestelmästä vuodelta 2023 päivitetään kohtaan "Tietoa osuuspankin hallinnosta".

## Nimitysvaliokunta

Osuuspankilla on hallinnon jäsenten nimityksiä valmisteleva nimitysvaliokunta. Valiokunnan tarkoituksena on avustaa osuuspankin edustajistoa ja hallintoneuvostoa henkilövalintojen tekemisessä ja varmistaa valintaprosessin tehokas valmistelu. Hallintoneuvosto vahvistaa nimitysvaliokunnalle työjärjestyksen.

## Hallitus

Hallitus johtaa osuuspankin toimintaa. Hallituksen on edistettävä osuuspankin etua huolellisesti ja hoidettava sen asioita lakien ja pankin sääntöjen, hallintoneuvoston vahvistaman ohjesäännön sekä keskusyhteisön vahvistamien ohjeiden mukaisesti. Hallituksella on yleinen toimivalta päättää kaikista pankin hallintoon ja muihin asioihin liittyvistä kysymyksistä, jotka lain tai sääntöjen mukaan eivät kuulu edustajistolle, hallintoneuvostolle tai toimitusjohtajalle. Hallitus vastaa pankin strategisesta johtamisesta sekä ohjaa ja valvoo pankin toimivaa johtoa. Lisäksi hallitus huolehtii siitä, että osuuspankin kirjanpidon ja varainhoidon valvonta on asianmukaisesti järjestetty.

Osuuspankin sääntöjen mukaan hallituksen muodostavat toimitusjohtaja toimiaikanaan sekä hallintoneuvoston valitsema 7–9 muuta jäsentä, joiden tulee olla osuuspankin omistaja-asiakkaita. Hallituksen jäsenmäärä on tällä hetkellä 8. Hallituksen jäsenen toimikausi on yksi vuosi.

Hallitus kokoontui vuonna 2023 yhteensä 16 kertaa.

Hallituksen jäsenet ja tarkemmat henkilötiedot löytyvät Lounaisrannikon Osuuspankin internetsivuilta <https://www.op.fi/web/op-lounaisrannikko/hallinto>. Osuuspankin selvitys hallinto- ja ohjausjärjestelmästä vuodelta 2023 päivitetään kohtaan "Tietoa osuuspankin hallinnosta".

## Toimitusjohtaja

Pankin toimitusjohtajan on edistettävä osuuspankin etua huolellisesti ja hoidettava pankin päivittäistä hallintoa lakien ja hallituksen antamien ohjeiden ja määräysten sekä keskusyhteisön vahvistamien ohjeiden mukaisesti. Toimiin, jotka pankin toiminnan laajuus ja laatu huomioon ottaen ovat epätavallisia tai laajakantoisia, toimitusjohtaja saa ryhtyä vain, jos hallitus on hänet siihen valtuuttanut tai hallituksen päätöstä ei voida odottaa aiheuttamatta pankin toiminnalle olennaista haittaa. Lisäksi toimitusjohtaja huolehtii, että pankin kirjanpito on lain mukainen ja että pankin varainhoito on järjestetty luotettavalla tavalla.

Pankin toimitusjohtajana on toiminut 1.5.2021 alkaen KTM Sami Peura (s. 1974).

## Tilintarkastaja

Edustajiston vuodelle 2023 valitsemana tilintarkastajana on toiminut KPMG Oy, KHT-yhteisö, vastuullisena tilintarkastajana 1.10.2022 lukien KHT Mikko Haavisto.

## Sisäinen tarkastus

Sisäisestä tarkastuksesta vastaa OP Osuuskunnan Sisäinen tarkastus, joka suorittaa sisäisen tarkastuksen kaikissa OP Ryhmän yhteisöissä. Sisäinen tarkastus on riippumatonta ja objektiivista arviointi-, varmennus- ja konsultointitoimintaa, jonka tarkoituksena on tuottaa lisäarvoa OP Ryhmälle ja parantaa sen toimintaa.

Sisäinen tarkastus noudattaa toiminnassaan Sisäisen tarkastuksen toimintaperiaatteita (Internal Audit Charter) ja IIA:n (Institute of Internal Auditors) vahvistamia kansainvälisiä sisäisen tarkastuksen ammattistandardeja (International Standards for the Professional Practice of Internal Auditing).

Sisäistä tarkastusta on suoritettu OP Ryhmän keskitettyihin toimintoihin sekä osuuspankkeihin kohdistuvana tarkastuksena. Tarkastukset on priorisoitu ja kohdennettu perustuen Sisäisen tarkastuksen riskiarviointiin ja pitkän tähtäimen suunnitelmaan sekä huomioiden OP Ryhmän strategiset tavoitteet, sääntely- ja viranomaisvaatimukset sekä Sisäisen tarkastuksen painopistealueet. Tarkastuksissa arvioitiin erityisesti sääntelyn ja muiden vaatimusten noudattamista, tavoitteiden toteuttamista, governance-menettelyjä sekä riskien hallinnan ja valvonnan toteuttamista. Tarkastusten kohteena olleiden prosessien arvioinnissa painotettiin erityisesti niiden tehokkuutta sekä kontrollien ja muun sisäisen valvonnan riittävyttä ja toimivuutta.

## Tulevaisuuden näkymät

Talouden näkymät säilyvät vaisuina ja epävarmoina alkuvuonna 2024. Inflaation hidastumisen odotetaan mahdollistavan korkojen laskun, mikä luo edellytyksiä talouden elpymiselle loppuvuonna 2024.

Pankin toimialueen kasvamahdollisuudet on arvioitu edelleen heikoksi bkt:n kasvulukujen pysyessä nollatasoilla. Pankin vuoden 2024 tulosuran suurimmat riskit liittyvät korkokatteen kehitykseen ja saamisten arvonalentumisiin.

## Hallituksen ehdotus ylijäämän käyttämisestä

Osuuspankin voitonjakokelpoiset varat (jakokelpoinen ylijäämä) 31.12.2023 olivat 71 142 503,42 euroa, josta tilikauden voitto (ylijäämä) oli 12 431 243,70 euroa.

Tilikauden voitto (taseen osoittama ylijäämä) ehdotetaan käytettäväksi siten, että Tuotto-osuudelle maksetaan korkoa 4,50 prosenttia, eli yhteensä 1 306 421,33 euroa ja että Lounaisrannikon Osuuspankin säätiölle lahjoitetaan 50 000,00 euroa. Tilikauden voitosta (ylijäämästä) jää 11 074 822,37 euroa edellisten tilikausien voittovarojen tilille.

Osuuspankin taloudellisessa asemassa ei tilikauden päättymisen jälkeen ole tapahtunut olennaisia muutoksia. Pankin maksukyky on hyvä, eikä ehdotettu voitonjako vaaranna hallituksen näkemyksen mukaan pankin maksukykyä.

## LOUNAISSRANNIKON OSUUSPANKKI

<b>OSUUSPANKIN TULOSLASKELMA</b>	<b>1.1. - 31.12.2023</b>	<b>1.1.-31.12.2022</b>
Korkotuotot	34 670 374,07	11 458 562,45
Korkokulut	-12 259 629,40	-861 499,98
<b>KORKOKATE</b>	<b>22 410 744,67</b>	<b>10 597 062,47</b>
Tuotot oman pääoman ehtoisista sijoituksista	3 197 147,40	2 410 085,80
Samaan konserniin kuuluvista yrityksistä	80 000,00	73 000,00
Muista yrityksistä	3 117 147,40	2 337 085,80
Palkkiotuotot	4 094 392,86	6 000 039,35
Palkkiokulut	-416 706,15	-437 326,83
Käypään arvoon tuloslaskelman kautta kirjattujen rahoitusvälineiden nettotuotot	-47 229,69	44 456,29
Sijoituskiinteistöjen nettotuotot	-139 287,66	188 205,91
Liiketoiminnan muut tuotot	820 889,78	190 538,43
Henkilöstö- ja hallintokulut	-8 514 448,13	-7 822 595,77
Henkilöstökulut	-3 420 310,74	-3 130 143,32
Palkat ja palkkiot	-2 887 771,64	-2 645 025,24
Henkilösivukulut	-532 539,10	-485 118,08
Eläkekulut	-443 777,86	-411 808,35
Muut henkilösivukulut	-88 761,24	-73 309,73
Muut hallintokulut	-5 094 137,39	-4 692 452,45
Poistot ja arvonalentumiset aineellisista ja aineettomista hyödykkeistä sekä osakkeista ja osuuksista	-358 245,68	-321 037,49
Liiketoiminnan muut kulut	-2 259 445,28	-2 378 779,17
Lopulliset ja odotettavissa olevat luottotappiot	-763 537,07	-601 124,99
<b>LIIKEVOITTO (-TAPPIO)</b>	<b>18 024 275,05</b>	<b>7 869 524,00</b>
Tilinpäätössierrot	-3 352 177,49	-3 993 936,12
Tuloverot	-2 240 853,86	-367 202,93
Tilikauden verot	-2 204 095,99	-332 663,43
Aikaisempien tilikausien verot	-107 043,56	-2 031,65
Laskennallinen vero	70 285,69	-32 507,85
<b>VARSINAISEN TOIMINNAN VOITTO (TAPPIO) VEROJEN JÄLKEEN</b>	<b>12 431 243,70</b>	<b>3 508 384,95</b>
<b>TILIKAUDEN VOITTO (TAPPIO)</b>	<b>12 431 243,70</b>	<b>3 508 384,95</b>

## LOUNAISRANNIKON OSUUSPANKKI

OSUUSPANKIN TASE	31.12.2023	31.12.2022
<b>VASTAAVAA</b>		
Käteiset varat	640 751,05	591 951,45
Saamiset luottolaitoksilta	120 034 598,27	145 524 892,45
Vaadittaessa maksettavat	4 876 584,76	3 798 325,77
Muut	115 158 013,51	141 726 566,68
Saamiset yleisöltä ja julkisyhteisöiltä	680 315 401,85	680 022 409,79
Muut	680 315 401,85	680 022 409,79
Osakkeet ja osuudet	66 520 094,35	66 622 574,18
Osakkeet ja osuudet samaan konserniin kuuluvissa yrityksissä	823 703,20	857 797,16
Johdannaissopimukset	10 927 062,84	15 470 555,69
Aineelliset hyödykkeet	5 131 131,11	5 865 564,12
Sijoituskiinteistöt ja sijoituskiinteistöosakkeet ja -osuudet	2 893 898,59	3 354 742,99
Muut kiinteistöt ja kiinteistöyhteisöjen osakkeet ja osuudet	1 959 642,74	2 261 912,35
Muut aineelliset hyödykkeet	277 589,78	248 908,78
Muut varat	507 384,60	536 601,34
Siirtosaamiset ja maksetut ennakot	7 170 205,50	3 197 204,28
Laskennalliset verosaamiset	192 111,08	178 412,73
<b>VASTAAVAA YHTEENSÄ</b>	<b>892 262 443,85</b>	<b>918 867 963,19</b>
<b>VASTATTAVAA</b>		
<b>VIERAS PÄÄOMA</b>		
Velat luottolaitoksille	166 334 031,67	199 534 466,68
Luottolaitoksille	166 334 031,67	199 534 466,68
Vaadittaessa maksettavat	134 031,67	11 834 466,68
Muut	166 200 000,00	187 700 000,00
Velat yleisölle ja julkisyhteisöille	575 080 623,28	591 390 349,26
Talletukset	575 080 623,27	591 373 054,13
Vaadittaessa maksettavat	546 749 109,61	576 690 757,33
Muut	28 331 513,66	14 682 296,80
Muut velat	0,01	17 295,13
Vaadittaessa maksettavat	0,01	0,01
Muut	0,00	17 295,12
Johdannaissopimukset ja muut kaupankäyntitarkoituksessa pidettävät velat	2 406 418,22	1 242 525,27
Muut velat	2 208 118,47	3 398 294,21
Muut velat	1 910 015,56	3 335 633,14
Pakolliset varaukset	298 102,91	62 661,07
Siirtovelat ja saadut ennakot	12 332 383,17	3 602 996,76
Laskennalliset verovelat	20 247,66	8 716,34
<b>VIERAS PÄÄOMA YHTEENSÄ</b>	<b>758 381 822,47</b>	<b>799 177 348,52</b>
<b>TILINPÄÄTÖSSIIRTOJEN KERTYMA</b>	<b>25 698 740,55</b>	<b>22 346 563,07</b>
Poistoero	579,00	17 714,01
Verotusperusteiset varaukset	25 698 161,55	22 328 849,06
<b>OMA PÄÄOMA</b>		
Osuuspääoma	31 131 200,00	31 749 800,00
Jäsenosuudet	2 101 400,00	2 068 500,00
Tuotto-osuudet	29 029 800,00	29 681 300,00
Muut sidotut rahastot	5 580 581,31	5 308 106,54
Vararahasto	5 900 497,41	5 900 497,41
Käyvän arvon rahasto	-319 916,10	-592 390,87
Vapaat rahastot	9 318 889,89	9 318 889,89
Muut rahastot	9 318 889,89	9 318 889,89
Edellisten tilikausien voitto (tappio)	49 719 965,93	47 458 870,22
Tilikauden voitto (tappio)	12 431 243,70	3 508 384,95
<b>OMA PÄÄOMA YHTEENSÄ</b>	<b>108 181 880,83</b>	<b>97 344 051,60</b>
<b>VASTATTAVAA YHTEENSÄ</b>	<b>892 262 443,85</b>	<b>918 867 963,19</b>
<b>TASEEN ULKOPUOLISET SITOUMUKSET</b>		
Asiakkaan puolesta kolmannen hyväksi annetut sitoumukset	18 740 673,53	18 356 423,05
Takaukset ja pantit	18 740 673,53	18 356 423,05
Asiakkaan hyväksi annetut peruuttamattomat sitoumukset	21 646 373,07	35 635 907,74
Muut	21 646 373,07	35 635 907,74
<b>TASEEN ULKOPUOLISET SITOUMUKSET YHTEENSÄ</b>	<b>40 387 046,60</b>	<b>53 992 330,79</b>



## Lounaisrannikon Op Rahoituslaskelma

€	2023	2022
<b>Liiketoiminnan rahavirta</b>		
Kauden tulos	12 431 243,70	3 508 384,95
Oikaisut kauden tulokseen	3 880 095,21	3 160 606,93
<b>Liiketoiminnan varojen lisäys (-) tai vähennys (+)</b>	<b>28 094 566,84</b>	<b>-54 960 086,14</b>
Saamiset luottolaitoksilta	26 568 553,17	-11 089 030,17
Johdannaissopimukset	0,00	0,00
Saamiset asiakkailta	6 227 657,87	-42 881 692,77
Sijoitusomaisuus	209 637,95	174 876,53
Muut varat	-4 911 282,15	-1 164 239,73
<b>Liiketoiminnan velkojen lisäys (+) tai vähennys (-)</b>	<b>-44 119 842,69</b>	<b>48 287 480,12</b>
Velat luottolaitoksille	-33 200 435,01	15 699 256,18
Johdannaissopimukset	1 390 184,00	103 286,34
Velat asiakkaille	-17 909 132,97	30 897 947,41
Varaukset ja muut velat	5 599 541,29	1 586 990,19
Maksetut tuloverot	-439 706,96	-2 122 056,74
Saadut osingot	3 197 147,40	2 410 085,80
<b>A. Liiketoiminnan rahavirta yhteensä</b>	<b>3 043 503,50</b>	<b>284 414,92</b>
<b>Investointien rahavirta</b>		
Investoinnit aineellisiin ja aineettomiin hyödykkeisiin	-84 657,07	-387 815,37
Aineellisten ja aineettomien hyödykkeiden luovutustulot	0,00	0,00
Ostetut tytäryhtiöosakkeet	34 093,96	0,00
Myydyt tytäryhtiöosakkeet	0,00	0,00
<b>B. Investointien rahavirta yhteensä</b>	<b>-50 563,11</b>	<b>-387 815,37</b>
<b>Rahoituksen rahavirrat</b>		
Velat, joilla on huonompi etuoikeus muutos	0,00	0,00
Yleiseen liikkeeseen lasketut velkakirjat muutos	0,00	0,00
Osuus- ja osakepääoma, lisäykset	70 000,00	4 059 200,00
Osuus- ja osakepääoman vähennykset	-688 600,00	-1 025 600,00
Osingot ja osuuspääoman korot	-1 247 281,80	-868 754,12
Vuokrasopimusvelat	0,00	0,00
Muut oman pääoman erien lisäykset	0,00	0,00
Muut oman pääoman erien vähennykset	0,00	0,00
<b>C. Rahoituksen rahavirta yhteensä</b>	<b>-1 865 881,80</b>	<b>2 164 845,88</b>
<b>Rahavarojen nettomuutos (A+B+C)</b>	<b>1 127 058,59</b>	<b>2 061 445,43</b>

Sulautuneiden pankkien rahavarat	0,00	0,00
<b>Rahavarat tilikauden alussa</b>	<b>4 390 277,22</b>	<b>2 328 831,79</b>
Valuuttakurssien muutosten vaikutus	0,00	0,00
<b>Rahavarat tilikauden lopussa</b>	<b>5 517 335,81</b>	<b>4 390 277,22</b>
<b>Saadut korot</b>	<b>28 197 553,06</b>	<b>9 487 289,58</b>
<b>Maksetut korot</b>	<b>-6 701 763,87</b>	<b>234 816,74</b>

#### Tilikauden tulokseen tehdyt oikaisut

##### Erät, joihin ei liity maksutapahtumaa ja muut oikaisut

Saamisten arvonalentumiset	799 352,06	625 457,98
Rahoitusinstrumenttien arvon muutokset	-26 596,80	306 958,47
Sijoituskiinteistöjen käyvän arvon muutos	0,00	0,00
Etuuspohjaiset eläkejärjestelyt	0,00	0,00
Suunnitelman mukaiset poistot	712 348,16	279 960,75
Osuus osakkuusyritysten tuloksista	0,00	0,00
OP-bonukset omistaja-asiakkaille	0,00	0,00
Tuloverot	2 240 853,86	367 202,93
Muut	154 137,93	1 581 026,80

##### Erät, jotka esitetään muualla kuin liiketoiminnan rahavirrassa

Myyntitulokset, investointien rahavirtaan kuuluva osuus	0,00	0,00
Osuuspääoman korot	0,00	0,00
Muut palautukset omistaja-asiakkaille	0,00	0,00
<b>Oikaisut yhteensä</b>	<b>3 880 095,21</b>	<b>3 160 606,93</b>

#### Rahavarat

Käteiset varat	640 751,05	591 951,45
Vaadittaessa maksettavat saamiset luottolaitoksilta	4 876 584,76	3 798 325,77
<b>Yhteensä</b>	<b>5 517 335,81</b>	<b>4 390 277,22</b>

# OSUUSPANKIN TILINPÄÄTÖKSEN LAATIMISPERIAATTEET

## 1.1 YLEISTÄ

Osuuspankki on jäsentensä omistama osuuskuntamuotoinen talletuspankki, joka harjoittaa toimialueellaan paikallista vähittäispankkitoimintaa.

Osuuspankki on osuuspankkien yhteenliittymän keskusyhteisö OP Osuuskunnan jäsenluottolaitos. OP Osuuskunta toimii koko OP Ryhmän strategisena omistusyhteisönä ja ryhmäohjauksesta ja valvonnasta vastaavana keskusyhteisönä.

Seuraavassa esitetään tilinpäätöksessä sovelletut keskeiset laatimisperiaatteet. Niitä on noudatettu johdonmukaisesti kaikilla esitettävillä tilikausilla, ellei muuta mainita.

## 1.2 KESKINÄINEN VASTUU JA OP RYHMÄ

Pankki- ja vakuutustoimintaa harjoittava osuuspankkien yhteenliittymä (jäljempänä OP Ryhmä) on osuuspankeista ja muista osuuskuntamuotoisista luottolaitoksista sekä talletuspankkien yhteenliittymästä annetuissa laeissa määritelty taloudellinen kokonaisuus, jossa OP Osuuskunta ja sen jäsenluottolaitokset vastaavat viime kädessä yhteisvastuullisesti toistensa veloista ja sitoumuksista. Osuuspankki yhdistellään OP Ryhmän tilinpäätökseen. Laissa talletuspankkien yhteenliittymästä määrätään, että OP Ryhmän tilinpäätös on laadittava keskusyhteisö OP Osuuskunnan ja sen jäsenluottolaitosten tilinpäätösten tai konsernitilinpäätösten yhdistelmänä. OP Osuuskunnalla ja sen jäsenosuuspankeilla ei ole toisiinsa nähden yleisten konsernilaskentaperiaatteiden tarkoittamaa määräysvaltaa, minkä vuoksi OP Ryhmälle on määritelty tekninen emoyhtiö. Yhdistelty tilinpäätös käsittää myös sellaiset yhteisöt, joissa edellä tarkoitetuilla yhteisöillä yhdessä on kirjanpitolaissa tarkoitettu määräysvalta. OP Ryhmän osuus pääoma muodostuu osuuspankkien jäsenten sellaisista osuusmaksuista, joita pankilla on ehdoton oikeus kieltäytyä lunastamasta.

Jäljennös OP Ryhmän tilinpäätöksestä on saatavissa internet-osoitteesta [www.op.fi](http://www.op.fi) tai ryhmän toimitiloista käyntiosoitteesta Gebhardinaukio 1, 00510 Helsinki.

## 1.3 LAATIMISPERUSTA

Osuuspankin tilinpäätös laaditaan ja esitetään luottolaitostoiminnasta annetun lain, valtiovarainministeriön luottolaitoksen ja sijoituspalveluyrityksen tilinpäätöstä, konsernitilinpäätöstä ja toimintakertomusta koskevan asetuksen, kirjanpitolaian ja Finanssivalvonnan rahoitussektorin kirjanpitoa, tilinpäätöstä ja toimintakertomusta koskevan määräys- ja ohjekokoelman mukaisesti. Osuuspankkien yhteenliittymän keskusyhteisö OP Osuuskunta antaa lisäksi ohjeita yhtenäisten tilinpäätösperiaatteiden noudattamiseksi ja tilinpäätöksen laatimiseksi. Jäljempänä kuvatut tilinpäätöksen laatimisperiaatteet ovat yhteneväiset kaikille OP Osuuskunnan jäsenosuuspankeille. Kuitenkaan jäsenosuuspankilla ei välttämättä ole kaikkia laatimisperiaatteissa lueteltuja eriä.

## 1.4 RAHOITUSINSTRUMENTIT

### 1.4.1 Käyvän arvon määräytyminen

Käypä arvo on se hinta, joka saataisiin omaisuuserän myynnistä tai maksettaisiin velan siirtämisestä markkinaosapuolten välillä arvostuspäivänä toteutuvassa tavanmukaisessa liiketoimessa.

Rahoitusinstrumentin käypä arvo määritellään joko toimivilta markkinoilta saatavien hintanoteerauksien avulla tai jos toimivia markkinoita ei ole, omia arvostusmenetelmiä käyttäen. Markkinoiden katsotaan olevan toimivat, jos hintanoteerauksia on helposti ja säännönmukaisesti saatavissa ja ne kuvastavat todellisia ja säännönmukaisesti toistuvia, toisistaan riippumattomien osapuolten välisiä markkinatransaktioita. Rahoitusvarojen noteerattuna markkinahintana käytetään senhetkistä ostokurssia.

Mikäli markkinoilla on vakiintunut arvostuskäytäntö rahoitusinstrumentille, jolle ei saada suoraan markkinahintaa, niin käypä arvo perustuu markkinoilla yleisesti käytettyyn markkinahinnan laskentamalliin ja mallin käyttämien syöttötietojen markkinanoteerauksiin.

Mikäli arvostuskäytäntö ei ole markkinoilla vakiintunut, käytetään markkina-arvon määrittämisessä asianomaiselle tuotteelle laadittua omaa arvostusmallia. Arvostusmallit pohjautuvat yleisesti käytettyihin laskentamenetelmiin ja ne kattavat kaikki ne osatekijät, jotka markkinaosapuolet ottaisivat huomioon hintaa asettaessaan sekä ovat yhdenmukaisia rahoitusinstrumenttien hinnoittelussa käytettävien hyväksytyjen taloudellisten menetelmien kanssa.

Arvostusmenetelminä käytetään viimeaikaisten toteutuneiden markkinatransaktioiden hintoja, diskontattujen rahavirtojen menetelmää, sekä toisen olennaisilta osin samanlaisen instrumentin tilinpäätöshetken käypää arvoa. Arvostusmenetelmissä otetaan huomioon arvio luottoriskistä, käytettävistä diskonttauskoroista, ennenaikaisen takaisinmaksun mahdollisuudesta ja muista sellaisista tekijöistä, jotka vaikuttavat rahoitusinstrumentin käyvän arvon määrittämiseen luotettavasti.

Rahoitusinstrumenttien käyvät arvot jaetaan kolmeen eri hierarkiatasoon sen mukaan, miten käypä arvo on määritelty:

- täysin samanlaisille varoille tai veloille toimivilla markkinoilla noteeratut käyvät arvot (taso 1)
- käyvät arvot, jotka on määritetty käyttäen syöttötietoina muita kuin tason 1 noteerattuja hintoja, jotka ovat todennettavissa varoille tai veloille, joko suoraan (esim. hintoina) tai välillisesti (esim. johdettuina hinnoista) (taso 2)
- käyvät arvot on määritetty käyttäen varoille tai veloille syöttötietoja, jotka eivät perustu todennettavissa oleviin markkinahintoihin (taso 3).

Se käypien arvojen hierarkian taso, jolle tietty käypään arvoon arvostettu erä on kokonaisuudessaan luokiteltu, on määritetty koko kyseisen käypään arvoon arvostetun erän kannalta merkittävän alimmalla tasolla olevan syöttötiedon perusteella. Syöttötiedon merkittävyys on arvioitu kyseisen käypään arvoon arvostetun erän suhteen kokonaisuudessaan.

## 1.4.2 Arvostusmenetelmät

### 1.4.2.1 Jaksotettu hankintameno

Jaksotettu hankintameno on se määrä, johon rahoitusvaroihin kuuluva erä tai rahoitusvelka on arvostettu alkuperäisen kirjaamisen yhteydessä, vähennettynä lyhennyksillä, lisätynä tai vähennettynä alkuperäisen määrän ja erääntyvän määrän välisen erotuksen kertyneillä, efektiivisen koron menetelmää käyttäen lasketuilla jaksotuksilla ja, kun on kyse rahoitusvaroista, oikaistuna tappiota koskevalla vähennyserällä.

Efektiivisen koron menetelmää käyttäen rahoitusvaroihin kuuluvan erän tai rahoitusvelan odotettavissa olevana voimassaoloaikana saatavaksi tai suoritettavaksi arvioidut maksut tulevat diskontatuiksi täsmälleen rahoitusvaroihin kuuluvan erän bruttomääräisen kirjanpitoarvon tai rahoitusvelan jaksotetun hankintameno suuruiseksi. Efektiivistä korkoa laskettaessa rahavirrat arvioidaan ottamalla huomioon rahoitusinstrumentin kaikki sopimusehdot ilman odotettavissa olevia luottotappioita ("ECL"). Laskelma sisältää kaikki sellaiset sopimusosapuolten välillä suoritettavat tai saatavat palkkiot ja korkopisteet, jotka ovat kiinteä osa efektiivistä korkoa, transaktiomenot sekä kaikki muut yli- tai alikurssit. Palkkioita, jotka ovat kiinteä osa rahoitusinstrumentin korkoa, ovat esim. lainan nostoon liittyvät toimisto- ja järjestelypalkkiot, ja ne jaksotetaan rahoitusinstrumentin odotettavissa olevalle juoksuajalle tai lyhyemmälle ajanjaksolle, jos se on asianmukaista. Palkkioita, jotka eivät ole kiinteä osa rahoitusinstrumentin efektiivistä korkoa, käsitellään kirjanpitolain mukaisesti ja näitä ovat esim. lainan hoitoon liittyvät maksut.

#### Korkotuotot

Korkotuotot on laskettu soveltamalla efektiivistä korkoa rahoitusvaroihin kuuluvan erän bruttomääräiseen kirjanpitoarvoon, paitsi silloin, kun kyseessä ovat rahoitusvarat, jotka eivät ole ostettuja tai alun perin myönnettyjä luottoriskin johdosta arvoltaan alentuneita rahoitusvaroja, mutta joista on myöhemmin tullut luottoriskin johdosta arvoltaan alentuneita rahoitusvaroja koska ne ovat erääntyneet yli 90 päivää (ovat vaiheessa 3). Tällöin näiden rahoitusvarojen korkojen suoriteperusteinen tuloutus loppuu ja muuttuu maksuperusteiseksi.

### 1.4.2.2 Alkuperäinen kirjaaminen ja arvostaminen

Alkuperäisen kirjaamisen yhteydessä arvostetaan rahoitusvaroihin kuuluva erä tai rahoitusvelka käypään arvoon, ja jos kyseessä on muu kuin käypään arvoon tulosvaikutteisesti kirjattava rahoitusvaroihin kuuluva erä tai rahoitusvelka, siihen lisätään tai siitä vähennetään rahoitusvaroihin kuuluvan erän tai rahoitusvelan hankkimisesta tai liikkeeseenlaskusta välittömästi johtuvat transaktiomenot. Välittömästi alkuperäisen kirjaamisen jälkeen rahoitusvarasta kirjataan odotettavissa olevia luottotappioita koskeva vähennyserä, jos rahoitusvara arvostetaan jaksotettuun hankintamenuon tai käypään arvoon käyvän arvon rahaston kautta. Tämä aiheuttaa tuloslaskelmaan kirjanpidollisen tappion äskettäin myönnytyistä tai äskettäin ostetuista rahoitusvaroista.

### 1.4.3 Rahoitusvarojen luokittelu ja myöhempi arvostaminen

Osuuspankki luokittelee rahoitusvarat seuraaviin ryhmiin:

- Käypään arvoon tulosvaikutteisesti kirjattavat
- Käypään arvoon käyvän arvon rahaston kautta kirjattavat
- Jaksotettuun hankintamenuon kirjattavat.

#### 1.4.3.1 Luotot ja saamistodistukset

Luottojen ja saamistodistusten luokittelu ja myöhempi arvostaminen riippuvat seuraavista tekijöistä:

- a) Osuuspankin liiketoimintamallista rahoitusvarojen hallinnoinnissa
- b) rahoitusvaroihin kuuluvan erän sopimukseen perustuvista rahavirtaominaisuuksista.

Näiden tekijöiden perusteella Osuuspankki luokittelee luotot ja saamistodistukset kolmeen seuraavaan arvostusryhmään:

- 1) Jaksotettuun hankintamenuon arvostettavia rahoitusvaroja pidetään hallussa sellaisen liiketoimintamallin mukaisesti, jonka tavoitteena on rahoitusvarojen hallussapito sopimukseen perustuvien rahavirtojen keräämiseksi, ja jotka ovat yksinomaan pääoman ja jäljellä olevan pääomamäärän koron maksua. Erän kirjanpitoarvo sisältää odotettavissa olevien luottotappioiden vähennyserän ja korkotuotot kirjataan efektiivisen koron menetelmällä korkotuottoihin.
- 2) Käypään arvoon käyvän arvon rahaston kautta kirjattavia rahoitusvaroja pidetään hallussa sellaisen liiketoimintamallin mukaisesti, jonka tavoite saavutetaan keräämällä sopimukseen perustuvia rahavirtoja ja myymällä rahoitusvaroja. Lisäksi sopimusehdoissa määrätään tiettyinä ajankohtina toteutuvista rahavirroista, jotka ovat yksinomaan pääoman ja jäljellä olevan pääomamäärän koron maksua. Muutokset käyvässä arvossa kirjataan käyvän arvon rahastoon. Arvon alentumisvoitot tai -tappiot sekä valuuttakurssivoitot tai -tappiot kirjataan tulosvaikutteisesti. Kun rahoitusvaroihin kuuluva erä kirjataan pois taseesta, siirretään käyvän arvon rahastoon kertynyt voitto tai tappio luokittelun muutoksesta johtuvana oikaisuna omasta pääomasta tulosvaikutteiseksi eräksi käypään arvoon käyvän arvon rahaston kautta kirjattujen rahoitusvarojen nettotuottoihin. Efektiivisen koron menetelmää käyttäen laskettu korko kirjataan korkotuottoihin.
- 3) Käypään arvoon tulosvaikutteisesti arvostettavia rahoitusvaroja pidetään kaupankäyntitarkoituksessa tai kun rahoitusvara ei täytä jaksotettuun hankintamenuon tai käypään arvoon käyvän arvon rahaston kautta kirjattavien kriteereitä. Voitot ja tappiot kirjataan arvopaperikaupan nettotuottoihin. Kaupankäyntitarkoituksessa pidettävistä rahoitusinstrumenteista johtuvat korkotuotot ja -kulut kirjataan arvopaperikaupan nettotuottoihin .

#### Liiketoimintamalli

Liiketoimintamallilla tarkoitetaan sitä, miten Osuuspankki hallinnoi rahoitusvarojaan rahavirtojen kerryttämiseksi. Osuuspankissa liiketoimintamallin ratkaisee, syntyvätkö rahavirrat pelkästään sopimukseen perustuvien rahavirtojen keräämisestä vai sopimukseen perustuvien rahavirtojen keräämisestä sekä rahavirroista, jotka saadaan myymällä rahoitusvara, vai onko kyseessä kaupankäynti. Kaupankäyntiliiketoimintamalliin kuuluvat rahoitusvarat arvostetaan tulosvaikutteisesti. Liiketoimintamallia arvioidessaan Osuuspankki ottaa huomioon tulevat toimenpiteet liiketoimintamallin tavoitteen saavuttamiseksi. Arviointiin kuuluu aikaisempi kokemus rahavirtojen keräämisestä, kuinka liiketoimintamallin ja

sen mukaisesti hallussa pidettävien rahoitusvarojen tuloksellisuutta arvioidaan ja kuinka siitä raportoidaan yhteisön johtoon kuuluville avainhenkilöille, kuinka riskejä hallitaan ja kuinka liiketoiminnan johtajia palkitaan. Esimerkiksi Osuuspankin myöntämiä asuntoluottoja pidetään hallussa sopimukseen perustuvien rahavirtojen keräämiseksi.

#### Liiketoimintamallin muutos

Liiketoimintamallin muutoksia odotetaan tapahtuvan harvoin sisäisten tai ulkoisten muutosten seurauksena, ja niiden täytyy olla osuuspankin toiminnan kannalta merkittäviä. Liiketoimintamallin muutoksista päättää osuuspankin hallitus. Liiketoimintamalli muuttuu silloin, kun osuuspankki hankkii tai luovuttaa jonkin liiketoiminta-alueen tai lopettaa sen toiminnan. Liiketoimintamallin muutos dokumentoidaan asianmukaisesti osuuspankin toimesta, ja se käsitellään Taloudessa ja Riskienhallinnassa sen kirjanpitovaikutusten selvittämiseksi (ml. vaikutukset tappiota koskevaan vähennyserään). Yhteisön liiketoimintamallin tavoitteen muutos täytyy toteuttaa ennen luokittelun muutospäivää.

Luokittelun muutosta sovelletaan prospektiivisesti luokittelun muutospäivästä eteenpäin. Luokittelun muutospäivä on seuraavan raportointikauden ensimmäinen päivä, jota ennen päätös luokittelun muutoksesta on tehty. Aikaisempia raportointikausia ei oikaista takautuvasti. Osuuspankissa ei ole ollut liiketoimintamallin muutoksia vuosina 2022–2023.

#### Rahavirtaominaisuudet

Silloin kun Osuuspankin liiketoimintamalli on muu kuin kaupankäynti, Osuuspankki arvioi, ovatko sopimukseen perustuvat rahavirrat yhdenmukaisia perustyyppisen lainanantojärjestelyn kanssa. Perustyyppisessä lainanhoitojärjestelyssä sopimukseen perustuvat rahavirrat ovat yksinomaan pääoman ja jäljellä olevan pääomamäärän koron maksua ("SPPI"), jossa koron merkittävimmät osatekijät ovat korvaus rahan aika-arvosta, luottoriskistä, lainanantoon liittyvistä riskeistä ja voittomarginaalista. Valtaosa Osuuspankin rahoitusvaroista on perustyyppisiä lainanantojärjestelyjä.

Osuuspankin kaikki henkilöasiakkaille myönnetyt luotot ja osa yritysasiakkaiden luotoista sisältävät mahdollisuuden ennaikaiseen takaisinmaksuun. Ehdot ovat kuitenkin yhdenmukaisia perustyyppisen lainanantojärjestelyn kanssa, koska ennen eräpäivää maksettava määrä vastaa sopimuksen mukaista nimellismäärää ja kertynyttä (mutta maksamatonta) sopimuksen mukaista korkoa, joka voi sisältää lisäkorvauksen sopimuksen ennaikaisesta päättämisestä.

Osuuspankki myöntää yritysasiakkailleen kestävän rahoituksen luottoja, joissa on sovittu yrityskohtaisten kestävyystavoitteiden saavuttamisesta (esim. kasvihuonepäästöjen vähentämisestä), jotka vaikuttavat luoton marginaalin tasoon. Osuuspankki on arvoinut, että tällaisten sopimusten rahavirrat ovat yksinomaan pääoman ja jäljellä olevan pääomamäärän koron maksua.

Saamistodistusten rahavirtaominaisuudet testataan SPPI-työkälulla, jonka antaman palautteen pohjalta joko hyväksytään tai hylätään SPPI testi. Menetelmä tunnistaa sopimusehdoista useita eri elementtejä, jotka vaikuttavat siihen täytyykö SPPI-määritys.

Silloin kun sopimukseen perustuvat rahavirrat ovat alttiina esim. osakkeiden hintojen tai lainanottajan taloudellisen tuloksen muutoksille, ei kyseessä ole perustyyppinen lainanantojärjestely, ja tällaiset rahoitusvarat arvostetaan käypään arvoon tulosvaikutteisesti. Tyypillisesti tällaisia ovat erilaiset rahastosijoitukset, jotka eivät täytä oman pääoman määritelmää IAS 32:n mukaisesti liikkeeseenlaskijan tilinpäätöksessä.

Rahoitusvaroihin sisältyviä kytkettyjä johdannaisia ei eroteta pääsopimuksesta vaan ne huomioidaan sopimukseen perustuvien rahavirtojen kokonaisarvioinnissa.

Jos rahoitusvarojen hallinnoinnissa noudatettua liiketoimintamallia muutetaan, voidaan rahoitusvaroja joutua uudelleenluokittelemaan. Uudelleenluokittelua sovelletaan ei-takautuvasti luokittelun muutospäivästä lähtien. Tällaisia muutoksia odotetaan tapahtuvat hyvin harvoin.

#### 1.4.3.2 Oman pääoman ehtoiset instrumentit

Oman pääoman ehtoiset instrumentit ovat instrumentteja, jotka osoittavat oikeutta osuuteen yhtiön varoista sen kaikkien velkojen vähentämisen jälkeen. Tyypillisesti tällaisia ovat osakesijoitukset.

Oman pääoman ehtoiset instrumentit arvostetaan myöhemmin käypään arvoon tulosvaikutteisesti, paitsi silloin kun Osuuspankki on tehnyt alkuperäisen kirjaamisen yhteydessä peruuttamattoman valinnan, jonka mukaan tietyt kaupankäyntiliiketoimintaan kuulumattomat sijoitukset oman pääoman ehtoisiin instrumentteihin, jotka muutoin arvostettaisiin käypään arvoon tulosvaikutteisesti, käsitellään siten, että käyvän arvon myöhemmät muutokset esitetään käyvän arvon rahastossa. Tällaisia sijoituksia ovat osuuspankin strategiset sijoitukset osuuspankkien keskusyhteisö OP Osuuskunnan osuuspääomaan (lisäosuudet ja jäsenosuudet), joiden nimellisarvo vastaa käypää arvoa. Näiden sijoituksista ei muodostu myyntivoittoja tai tappioita. Osuuspääoman korot kirjataan tuottoihin oman pääoman ehtoisista sijoituksista. Maksettavan koron määrä vahvistetaan vuosittain OP Osuuskunnan Osuuskuntakokouksessa. Osingot kaupankäyntitarkoituksessa pidettävistä oman pääoman ehtoisista sijoituksista kirjataan myös tuloslaskelman erään tuotot oman pääoman ehtoisista sijoituksista.

### 1.4.3.3 Sopimukseen perustuvien rahavirtojen muuttaminen

Maksusuunnitelman muutoksia tehdään normaaliin asiakassuhteen hoitoon kuuluvana toimenpiteenä, mutta myös tilanteissa, joissa asiakkaan maksukyky on heikentynyt. Heikentyneen maksukyvyn takia annettu myönnytys merkitään lainanhoitajoustoksi, joka on tyypillisesti esimerkiksi lyhennysvapaa rajoitetuksi ajaksi. Yleensä näissä tilanteissa lainan sopimukseen perustuvat rahavirrat neuvotellaan uudelleen tai niihin tehdään muutoin muutoksia, eivätkä ne johda kyseisen lainan taseesta pois kirjaamiseen. Tällöin lasketaan lainan bruttokirjanpitoarvo uudelleen ja kirjataan tehdystä muutoksesta aiheutuva voitto tai tappio tuloslaskelmaan korkokatteeseen. Lisäksi lainan luokittelu lainanhoitajoustoksi siirtää lainan vähintään arvonalentumisvaiheeseen 2 ja koko voimassaoloajalta laskettavan odotettavissa olevan luottotappion piiriin vähintään kahdeksi vuodeksi tai sitä pidempään, kunnes asiakkaan maksukyky on tervehtynyt.

Lainanhoitajoustopuolteen tervehtymisen edellytyksenä on myös, että vähintään kahden vuoden koeajan jälkeen:

- Vähintään puolet saamisen koeajasta asiakas on suorittanut säännöllisiä ja oikea-aikaisia maksuja ja tämän myötä on maksettu huomattava kokonaismäärä pääomasta tai korosta.
- Yksikään asiakkaan vastuista ei ole ollut erääntyneenä yli 30 päivää edellisen kolmen kuukauden aikana.

Maksusuunnitelmien muutosten kehitystä raportoidaan säännöllisesti johdolle asiakkaiden maksukykyä kuvaavana mittarina.

Jos lainaehtoihin tehtävät muutokset ovat merkittäviä tai laina muutoin neuvotellaan uudelleen, Osuuspankki kirjaa alkuperäisen lainan pois taseesta ja kirjaa samalla taseeseen muutetun uuden lainan. Tällöin muutoksen tekemisaikajankohta on lainan alkuperäinen kirjaamisajankohta, kun muutettuun lainaan sovelletaan arvon alentumista koskevia vaatimuksia. Tyypillisesti tämä tarkoittaa, että tappiota koskevan vähennyserän määrä vastaa 12 kuukaudelta odotettavissa olevia luottotappioita. Osuuspankki luokittelee muutoksen syyt ja vakavuusasteet sisäisellä luokituksella, jolla seurataan, onko taseesta pois kirjaamiseen yhteydessä ollut näyttöä siitä, että muutettu laina on alkuperäisen kirjaamisen yhteydessä luottoriskin johdosta arvoltaan alentunut. Tällöin se kirjataan alun perin myönnettynä luottoriskin johdosta arvoltaan alentuneena rahoitusvaroihin kuuluvana eränä. Tämä voisi tapahtua esimerkiksi tilanteessa, jossa ongelmalliseen omaisuuserään on tehty huomattava muutos.

Muutoin rahoitusvaroihin kuuluvat erät kirjataan pois taseesta silloin, kun sopimukseen perustuvat oikeudet rahoitusvaroihin kuuluvan erän rahavirtoihin lakkaavat olemasta voimassa tai kun Osuuspankki siirtää rahoitusvaroihin kuuluvan erän toiselle osapuolelle ja siirto täyttää taseesta pois kirjaamisen edellytykset.

### 1.4.4 Arvon alentuminen

Odotettavissa olevat luottotappiot lasketaan kaikista jaksotettuun hankintamenuun arvostettavista ja käypään arvoon käyvän arvon rahaston kautta kirjattavista tase-eristä (muut kuin oman pääoman ehtoiset instrumentit) sekä taseen ulkopuolisista luottositoumuksista ja takauksisopimuksista. Odottavissa olevat luottotappiot kirjataan jokaisena raportointipäivänä ja ne kuvastavat:

1. vinoutumatonta ja todennäköisyyksillä painotettua rahamäärää, joka määritetään arvioimalla mahdollisten tulevien vaihtelualue;
2. rahan aika-arvoa ja
3. järkevää ja perusteltavissa olevaa informaatiota, joka on raportointipäivänä saatavissa ilman kohtuuttomia kustannuksia tai ponnisteluja ja joka koskee toteutuneita tapahtumia, vallitsevia olosuhteita ja ennusteita tulevista taloudellisista olosuhteista.

#### 1.4.4.1 Sopimusten luokittelu kolmeen arvonalentumisvaiheeseen

Sopimukset luokitellaan kolmeen eri vaiheeseen. Eri vaiheet kuvastavat luoton laadun heikkenemistä alkuperäisen kirjaamisen jälkeen.

- Vaihe 1: sopimukset, joiden luottoriski ei ole kasvanut merkittävästi alkuperäisestä ja joille lasketaan 12 kuukauden ECL.
- Vaihe 2: sopimukset, joiden luottoriski on kasvanut merkittävästi alkuperäisestä ja joille lasketaan koko voimassaoloajan ECL.
- Vaihe 3: Järjestämättömät sopimukset, joille lasketaan myös koko voimassaoloajan ECL.

#### Maksukyvyttömyyden (default) määritelmä

Osuuspankissa sovelletaan IFRS 9 -standardin mukaisessa laskennassa samaa maksukyvyttömyyden määritelmää kuin sisäisissä luottoriskimalleissa. Maksukyvyttömyyttä arvioidaan Osuuspankin sisäisellä maksukäyttämiseen perustuvalla luokittelujärjestelmällä. Henkilöasiakkaissa maksukyvyttömyyden määritelmää sovelletaan sopimuskohtaisesti, kun taas yritysasiakkaissa tarkastellaan asiakaskokonaisuutta. Asiakas luokitellaan maksukyvyttömäksi, kun asiakkaan takaisinmaksua pidetään epätodennäköisenä, esimerkiksi kun asiakkaalla on julkinen maksuhäiriö tai sille on myönnetty lainanhoitajousto, jossa lainan nykyarvo pienenee enemmän kuin 1 prosenttia. Maksukyvyttömyys laajenee henkilöasiakkaissa maksukyvyttömän velallisen kaikkiin luottovelvoitteisiin, kun merkittävä osa (20 prosenttia) henkilöasiakkaan vastuista on maksukyvyttömiä. Lisäksi sopimus on maksukyvytön viimeistään silloin, kun rahoitusvaroihin kuuluvaan erään liittyvä maksu on viivästynyt yli 90 päivää.

Asiakkaan maksukyvyttömyys päättyy, kun se ei enää täytä maksukyvyttömyyden määritelmää ja sen jälkeinen 6–12 kuukauden koeaika on päättynyt.

Maksukyvyttömyyden määritelmä perustuu Euroopan parlamentin ja neuvoston asetuksen EU N:o 575/2013 (CRR) artiklaan 178 sekä Euroopan pankkiviranomaisen (EBA) ohjeistukseen maksukyvyttömyyden määritelmän soveltamisesta EBA/GL/2016/07 ja EBA/RTS/2016/06).

#### Järjestämättömän (non-performing) vastuun määritelmä

Järjestämättömän vastuun määritelmä sisältää aiemmin käytetyn maksukyvyttömyyden määritelmän mukaisten vastuiden lisäksi järjestämättömien lainanhoitajoustopollisten saamisten koeajat, ennen kuin ne voidaan luokitella terveiksi (performing). Järjestämätön vastuu määritellään Vakavaraisuusasetuksen (EU) N:o 575/2013 47a artiklan mukaisesti. Osuuspankki käyttää järjestämätöntä vastuuta arvonalentumisvaiheen 3 luokittelun kriteerinä.

Lisäksi sopimukset, jotka on alun perin myönnetty arvoltaan alentuneina, ovat aina koko voimassaoloajan odotetun tappion laskennan piirissä (POCI).

#### Luottoriskin merkittävä lisääntyminen

Odotettavissa olevat luottotappiot lasketaan sopimuskohtaisesti joko 12 kuukaudelle tai koko voimassaoloajalle riippuen siitä, onko instrumentin luottoriski lisääntynyt raportointipäivänä merkittävästi alkuperäisestä. Luottoriskin merkittävää lisääntymistä arvioidaan sopimuskohtaisesti sekä laadullisilla että määrällisillä kriteereillä. Lainanhoitajoustoja ja siihen rinnastettavaa kovenattirikkomusta pidetään laadullisena kriteerinä luottoriskin merkittävästä lisääntymisestä ja siten siirroille arvonalentumisvaiheeseen 2. Samoin ennakkovaroitusjärjestelmän tuottamaa tarkkailulistamerkintää sekä annualisoidun PD:n yli kolminkertaista kasvua alkuperäisestä pidetään kriteereinä luottoriskin merkittävästä lisääntymisestä. Annualisoidun PD:n pitää olla kuitenkin yli 0,3 prosenttia, joten tässä sovelletaan IFRS 9 -standardin sallimaa ns. alhaisen luottoriskin olettaa.

Osuuspankki on sisällyttänyt suhteellisia ja absoluuttisia kynnsarvoja luottoriskin merkittävän luottoriskin määrällisen lisääntymisen määrittämiseen ottaen huomioon kaikki olennainen ja perusteltavissa oleva informaatio.



Määrällinen muutos arvioidaan koko voimassaoloajan PD lukujen (PD-käyrä) suhteellisen muutoksen perusteella. Alkuperäinen koko voimassaoloajan PD-käyrä lasketaan luoton myöntöhetkellä huomioiden makroekonomiset tekijät. Seuraavaksi määritellään luonnollinen hyväksyttävä vaihteluväli sille, milloin luottoriskin ei katsota lisääntyneen merkittävästi lainan jäljellä olevan maturiteetin aikana. Hyväksyttävä vaihteluväli on mallinnettu erikseen henkilö-yrityksiä varten. Tuloksena saadaan ns. kynnyksikäyrä, johon kunakin raportointipäivänä verrataan sen hetkistä jäljellä olevaa koko voimassaoloajan PD-käyrää; jos kynnyksiarvo ylittyy, luottoriski on kasvanut merkittävästi ja luotosta kirjataan koko luoton juoksuajalle laskettu luottotappio. Tämän suhteellisen muutoksen rajan lisäksi edellytetään, että luottoluokassa on tapahtunut heikennys alkuperäisestä, jotta siirtyminen koko voimassaoloajan ECL- lasketaan ei tapahdu vain ajan kulumisen perusteella. Lisäksi heikoimpiin luottoluokkiin (E+, E, E-, 9,0, 9,5 ja 10,0) sovelletaan absoluuttista luottoluokan rajaa.

Edellä mainittujen kriteerien lisäksi rahoitusvaroihin kuuluvaan erään liittyvä luottoriski on lisääntynyt merkittävästi alkuperäisen kirjaamisen jälkeen, jos sopimukseen perustuvat maksut ovat viivästyneet yli 30 päivää.

Osuuspankki seuraa säännöllisesti, miten tehokkaasti edellä mainitut kriteerit havaitsevat luottoriskin merkittävän lisääntymisen ennen kuin sopimukseen perustuvat maksut ovat erääntyneet yli 30 päivää, ja että sopimukset eivät yleensä siirry arvonalentumisvaiheesta 1 suoraan arvonalentumisvaiheeseen 3, ja tekee suhteellisen muutoksen laskutapaan tarvittavat kalibroinnit.

#### 1.4.4.2 Laskentamenetelmät

Odotettavissa olevat luottotappiot lasketaan pääosin järjestelmäperusteisesti maksukyvyttömyyden todennäköisyys/tappio-osuus -menetelmällä (PD/LGD-menetelmä) sopimuskohtaisesti kaikille henkilö- ja yritysasiakkaiden vastuille. Tämän lisäksi suurimmille tarkkailulistalla ja R-ratingmallin piirissä oleville yritys vastuille, joiden vastuut ovat lähtökohtaisesti päätyneet ECL-laskennan vaiheeseen 2 tai 3 käytetään asiantuntija-arvioon perustuvaa kassavirtaperusteista ECL laskentamenetelmää.

##### 1.4.4.2.1 PD/LGD – menetelmä

Odotettavissa olevat luottotappiot lasketaan käyttäen mallinnettuja riskiparametreja ja kaavalla probability of default (PD) x loss given default (LGD) x exposure at default (EAD) kaikille portfolioille sopimuskohtaisesti, ja ne kuvastavat odotuksia tulevasta luottotappiosta raportointipäivänä. PD kuvaa maksukyvyttömyyden todennäköisyyttä yllä kuvatun maksukyvyttömyyden määritelmän mukaisesti. LGD kuvaa tappio-osuutta maksukyvyttömyyshetkellä, ja siihen vaikuttaa mm. vakuuksien ja erilaisten takauksien määrä ja tyyppi. EAD kuvaa vastuun määrää maksukyvyttömyyshetkellä sisältäen taseessa olevan vastuun (pääoman ja kertyneen koron) sekä odotetun käytön taseen ulkopuolisista eristä maksukyvyttömyyshetkellä.

ECL-laskenta perustuu kolmeen eri skenaarioon. Riskiparametrit PD, LGD ja EAD lasketaan vuosikohtaisesti kussakin skenaariossa. Vuosittaiset ECL-luvut diskontataan raportointipäivään, ja eri skenaarioiden luvuista lasketaan todennäköisyyksillä painotettu ECL. Diskonttaustekijänä käytetään sopimuksen efektiivistä korkoa tai sen arviota. Sopimuksen jäljellä oleva maturiteetti on rajoitettu laskennassa maksimissaan 30 vuoteen.

Sopimuksen koko voimassaoloajan maksukyvyttömyyden todennäköisyyden (lifetime PD) mallit on tehty erikseen henkilöasiakkaille ja yritysasiakkaille. PD-malleihin vaikuttaa keskeisesti sopimuksen luottoluokka, luoton ikä (henkilöasiakkaat) sekä mallin alasegmentti, joka määräytyy yritysasiakkaille luokittelumallin perusteella ja henkilöasiakkaille tuotetyypin perusteella. Lisäksi PD-estimaatit ovat riippuvaisia makrotaloudellisista tekijöistä ja niiden ennusteista kussakin skenaariossa. Yritysvastuiden lifetime PD-mallissa makrotaloudellisia selittäviä tekijöitä käytetään BKT:n muutosta ja reaalikorkoa. Henkilöasiakkaiden lifetime PD- mallissa makrotaloudelliset tekijät on jaettu tarkemmin segmentteittäin ja esimerkiksi asuntoluotoissa käytetään BKT:n muutosta ja Euribor 12 kk korkoa, josta on poistettu BKT:n ja inflaation vaikutus, ja valmiusluotoissa BKT:n muutosta ja Euribor 3 kk reaalikorkoa.

Sopimuksen koko voimassaoloajan tappio-osuusmalli (lifetime LGD) koostuu kolmesta komponentista: 1) maksukyvyttömyystilasta toipumisen todennäköisyydestä, 2) vakuudellisesta palautusosuudesta ja 3) vakuudettomasta palautusosuudesta. Eri komponenttien arvot riippuvat keskeisesti tuotetyypistä, toimialasta (yritykset), vakuustyyppistä ja ajasta, kuinka kauan sopimus on ollut maksukyvyttömänä.

Sopimuksen koko voimassaoloajan tappio-osuusmalli (lifetime LGD) koostuu kolmesta komponentista:

- 1) maksukyvyttömyystilan toipumistodennäköisyydestä,
- 2) vakuudellisesta palautusosuudesta ja
- 3) vakuudettomasta palautusosuudesta

Henkilöasiakasvastuilla maksukyvyttömyyden toipumistodennäköisyys on estimoitu tuoteluokkatasolla, kun taas yritysassiakasvastuiden osalta estimaatit ovat toimialakohtaisia. Vakuudellinen palautusosuus kuvaa kuinka paljon vakuuksista saatavat kassavirrat kattavat jäljellä olevasta vastuun määrästä. Vakuudellinen palautusosuus lasketaan vakuuksien markkina-arvon aliarvostuksen (ns. "haircut") avulla. Markkina-arvon aliarvostukset on estimoitu vertaamalla vakuuslajeittain vakuuksien realisointihintoja suhteessa vakuuksien käypiin arvoihin huomioiden lisäksi vakuuden haltuunotosta ja myymisestä aiheutuvat suorat kulut. Lopuksi markkina-arvon aliarvostusestimaatteihin on lisätty varovaisuusmarginaali vakuusdataan ja estimointiin liittyvien epävarmuuksien vuoksi. Vakuudeton palautusosuus kuvaa kassavirtoja, jotka on estimoitu tuoteluokkatasolla jäljellä olevalle vastuumäärälle, jota vakuudellinen palautusosuus ei kata.

Makrotaloudelliset tekijät ja niiden ennusteet vaikuttavat kahteen ensimmäiseen komponenttiin.

Sopimuksen koko voimassaoloajan vastuu maksukyvyttömyyshetkellä (lifetime EAD) perustuu tuotetyypistä riippuen sopimuksen mukaisiin kassavirtoihin, odotettuun käyttöasteeseen, ennaikaisen takaisinmaksun todennäköisyyteen ja maturiteettimalliin.

Sopimuksen voimassaoloajan määrittäminen

Sopimuksen voimassaoloaika on velkakirjalainoilla sopimuksen mukainen maturiteetti, joka ottaa huomioon maksusuunnitelman mukaiset lainan lyhennykset. Ennaikaisen takaisinmaksun mallia sovelletaan vakuudellisiin velkakirjalainoihin (pl. maksukyvyttömät) mutta se ei lyhennä sopimuksen maturiteettia vaan se huomioidaan osana sopimuksen EAD:tä.

Valmiusluotot ovat toistaiseksi voimassa olevia sopimuksia ja niille on mallinnettu odotettu maturiteetti. Mallinnettu maturiteetti riippuu tuotetyypistä ja luottoluokasta ja se on keskimäärin noin 13 vuotta.

Luottolupauksille, pankkitakauksille ja valmiusluotoille huomioidaan vaiheessa 3 maksukyvyttömyyden jälkeiset lisänostot CCF-kertoimella.

Tulevaisuuteen suuntautuva informaatio

Laskentamalliin sisällytetään tulevaisuuteen suuntautuvaa informaatiota ja makroekonomisia skenaarioita. OP Ryhmän ekonomistit päivittävät makroekonomiset skenaariot neljännesvuosittain, ja ne ovat samoja, joita muutoinkin käytetään OP Ryhmän taloudellisessa suunnittelussa. Makrotaloudelliset ennusteet kattavat 2–3 vuotta taloudellisten skenaarioiden perusurasta. Tämän jälkeen skenaario konvergoituu kohti talouden pitkän aikavälin tasapainoa. Pitkän aikavälin tasapainossa BKT ja osa muista muuttujista lasketaan tuotantofunktiomenetelmällä. Vaihtoehtoiset skenaariot perusuran uran ympärillä määritellään käyttämällä vektoriautoregressiivistä mallia, jossa muuttujien yhteistodennäköisyysjakaumasta ratkaistaan kunkin muuttujan urat halutuilla todennäköisyyksillä. Muuttujien todennäköisyysjakauma perustuu historiassa havaittuihin taloudellisiin sokkeihin ja muuttujien välisiin korrelaatioihin. Vaihtoehtoisia skenaarioita määriteltäessä huomioidaan myös OP Ryhmän talousennusteen ennustevirheet. Käytettäviä skenaarioita on kolme: perus, vahva ja heikko. Käytetyt makroekonomiset tekijät ovat: BKT:n kasvu, työttömyysaste, investointien kasvu, inflaatio, ansiotason muutos, 12 kk Euribor -korko ja 3 kk Euribor -reaalkorko. Lisäksi asuntojen hintaindeksiä käytetään LGD-malleissa.

Makroekonomisten ennusteiden laatiminen ja niiden heijastaminen tulevaisuuteen aina 30 vuoteen saakka sisältää suuren määrän epävarmuutta, ja siten toteutuneet tulokset voivat merkittävästi poiketa ennustetusta. Osuuspankki on analysoinut, että ECL-laskennassa käytettävien riskiparametrien komponenttien ja makroekonomisten tekijöiden muutoksen suhde ei ole lineaarinen. Näin ollen makroekonomiset ennusteet edustavat Osuuspankin parasta näkemystä mahdollisista skenaarioista ja lopputulemista.

### 1.4.4.2 Asiakaskohtainen asiantuntija-arvioon perustuva kassavirtaperusteinen ECL menetelmä

Asiantuntija ECL -testausmenetelmällä arvioitavien asiakkaiden kohdejoukkona on tarkkailulistalla R-ratingmallin piirissä olevat yritysastapuolet, joiden vastuut ovat lähtökohtaisesti päätyneet ECL-laskennan vaiheeseen 2 tai 3. Asiantuntija-arvio laaditaan rating- tai luottopäätöksen yhteydessä.

Laskennassa hyödynnettävä eteenpäin katsova informaatio on osa luottoanalytiikon laatimaa yrityksen luottokelpoisuusarviota ja ratingsesitystä, jossa otetaan kantaa liiketoiminnan, markkinoiden, kilpailutilanteen sekä ennustetun kassavirran kehitykseen. Laskennassa otetaan huomioon myös makrotaloudellisten muuttujien vaikutusta kuvaavat skenaariot (vahva, perus ja heikko) ja niiden perusteella lasketaan asiakkaan painotettu odotettu luottotappio. Skenaarioiden määrittelyssä hyödynnetään PD/LGD mallissa käytettyjä skenaarioita.

Kun asiakaskohtaisessa asiantuntija-arvioon perustuvassa ECL laskennan piirissä oleva asiakas ei enää täytä maksukyvyttömän kriteereitä ja se on ratingprosessin yhteydessä tunnistettu ja luokiteltu "terveeksi" vastapuoleksi, se poistuu tämän menetelmän piiristä ja palautuu normaalin PD/LGD mallin mukaiseen odotetun luottotappion laskennan piiriin.

### 1.4.4.3 Saamistodistusten arvonalentuminen

Käypään arvoon käyvän arvon rahaston kautta kirjattavien saamistodistusten odotettu tappio kirjataan tulosvaikutteisesti ja vähentämään käyvän arvon rahastoa.

Osuuspankki käyttää saamistodistusten odotetun tappion laskennassa luottoluokitustietoihin pohjautuvaa mallia.

Mallissa haetaan ostoerille sekä hankintahetken että raportointihetken luottoluokitukset ja konvertoidaan ne PD-luvuiksi. Ensisijaisesti käytetään ulkoisten luottoluokitusten keskiarvoja, toissijaisesti sisäistä luottoluokitusta mikäli ulkoisia luokituksia ei ole.

PD:t vastaavat historiallisia toteutuneita maksukyvyttömyyksiä luottoluokitusluokittain kullekin luottoluokitusluokittain kullekin aikavälille luottoluokituksen antohetkestä. Historiadata, johon määritetty vastaavuus pohjautuu, on kattava ja pitkältä aikaväliltä. LGD:t vastaavat myös tutkittuja historiallisia toteumia sijoitus/vakuuslajeittain (senioriteetti, covered bond-status) eikä niitä erikseen arvioida liikkeeseenlaskija -tai sijoituskohtaisesti. Koska ulkoiset luottoluokitukset mittaavat PD:n sijaan kokonaisluottoriskiä (ECL), vaikuttaa niiden tapauksessa LGD ainoastaan ECL:n jakautumiseen PD - ja LGD-komponenttien välillä.

#### 1.4.4.3.1 Saamistodistusten luokittelu arvonalentumisvaiheisiin

Vaiheeseen 2 siirretään sellaiset sijoitukset, joiden yhden vuoden PD on kaksinkertaistunut siten että prosenttisyksiköissä muutos on vähintään 0,2 prosenttia, sijoitukseen on myönnetty lainanhoitojousto tai sen maksut ovat yli 30 päivää erääntyneet. Vaiheeseen 3 luokitellaan maksukyvyttömään liikkeeseenlaskijaan liittyvät sijoitukset, jos sen maksut ovat erääntyneet yli 90 päivää tai jos asiakas on ongelma-asiakas.

### 1.4.4.4 Taseen ulkopuolisten erien arvonalentuminen

Useisiin Osuuspankin tarjoamiin tuotteisiin kuuluu vakiona tai jossain elinkaaren vaiheessa nostovara, limiitti tai muu taseen ulkopuolinen luottositoumus. Esimerkiksi luotollisiin tileihin, sisältyy sekä laina että sitoutuminen nostamattomaan osuuteen. Lisäksi Osuuspankki on myyjäosapuolena erilaisissa takauksissa kuten rahoitustakauksissa sekä muissa kaupallisissa tai viranomaistakauksissa, joihin kaikkiin sovelletaan IFRS 9 -standardin arvonalentumisen sääntöjä. Luottositoumusten ja takaussopimusten osalta alkuperäisen kirjaamisen katsotaan arvonalentumista koskevia vaatimuksia sovellettaessa tapahtuneen päivänä, jona Osuuspankki tulee peruuttamattoman sitoumuksen osapuoli. Näin ollen odotetun tappion laskennassa huomioidaan vain Osuuspankkiä sitovat erät.

Näille erille lasketaan odotettu tappio samoilla periaatteilla kuin luotoille. Samoin luottoriskin merkittävää lisääntymistä arvioidaan samoin perustein. Tällaisille tuotteille mallinnetaan EAD, joka ennustaa vastuiden määrää maksukyvyttömyyshetkellä. Se sisältää sekä käyttöasteen että luottovasta-arvokertoimen. Lisäksi toistaiseksi voimassa oleville sopimuksille sovelletaan maturiteettimallia. Mallissa huomioidaan tilanteet, jossa Osuuspankilla on sopimukseen perustuva mahdollisuus vaatia takaisinmaksua ja peruuttaa nostamatonta osuutta koskeva sitoumus, mutta se ei rajoita altistumista luottotappioille sopimuksen mukaisena irtisanomisaikana.

#### 1.4.4.5 Odotettavissa olevien luottotappioiden kirjaaminen

Pääsääntöisesti odotettavissa olevia luottotappioita varten kirjataan tappiota koskeva vähennyserä lainan kirjanpitoarvon vähennykseksi erilliselle tilille. Kun on kyse luottositoumuksista ja takaussopimuksista, tappiota koskeva vähennyserä kirjataan varaukseksi. Niihin tuotteisiin, joihin sisältyy sekä lainasaaminen (ts. rahoitusvaroihin kuuluva erä) että sitoumus nostamattomaan osuuteen (ts. luottositoumus), eikä Osuuspankilla ole mahdollista yksilöidä nostamatonta osuutta koskevaan sitoumukseen liittyviä odotettavissa olevia luottotappioita erillään rahoitusvaroja koskevasta komponentista, luottositoumukseen liittyvät odotettavissa olevat luottotappiot kirjataan yhdessä rahoitusvaroihin kuuluvan erän tappiota koskevan vähennyserän kanssa.

#### 1.4.4.6 Johdon harkintaan perustuvat arvonalentumisen lisävaraukset ("management overlay")

Osuuspankki voi tehdä tilanteissa, joissa jokin ulkopuolinen tekijä muuttuu erittäin nopeasti (esimerkiksi maailmanlaajuisissa kriiseissä, kuten pandemia tai sota tai Euribor korkojen nousu) johdon arvioon perustuvan ECL-varauksen. Varaus on tilapäinen ja voimassa niin kauan, kunnes ECL-laskennassa käytettävät riskiparametrit on päivitetty kuvaamaan muuttunutta tilannetta. Toistaiseksi Osuuspankissa on käytetty vain ECL:n määrään kohdistuvia ns. post-model management overlayä. Osuuspankissa voidaan kuitenkin tehdä myös ns. in-model management overlayä eli esim. PD riskiparametriin. Tehtyihin johdon harkintaan perustuviin arvonalentumisen lisävarauksiin sovelletaan tiukkoja seurantakriteerejä ja niistä raportoidaan ylimmälle johdolle neljännesvuosittain.

#### 1.4.4.7 Lopullisen luottotappion kirjaaminen

Lopullisen luottotappion kirjaaminen on taseesta pois kirjaamiseen johtava tapahtuma. Silloin kun rahoitusvaroihin kuuluvaa erää ei voida kohtuudella odottaa saavan perityksi kokonaan tai osaksi, kirjataan lopullinen luottotappio pienentämään suoraan rahoitusvaroihin kuuluvan erän bruttomääräistä kirjanpitoarvoa.

Laina kirjataan pois taseesta, kun vakuudet on realisoitu tai kun konkurssipesän loppukokous on pidetty, tai kun pesänhoitajalta on saatu ilmoitus, ettei jako-osuutta tule, velkajärjestely tai yrityssaneeraus on päättynyt tai kun perintä on lopetettu. Osuuspankissa kirjataan kertymättä jäävä osuus osaluottotappiona jo siinä vaiheessa, kun velkajärjestelyn tai yrityssaneerauksen maksuohjelma on vahvistettu, luotossa ei ole muita osallisia eikä realisoitavaa omaisuutta. Taseesta pois kirjaamisen jälkeen saadut suoritukset kirjataan saamisten arvonalentumisten oikaisuuksi.

### 1.4.5 Rahavarat

Rahavarat koostuvat käteisistä varoista ja vaadittaessa maksettavista saamisista luottolaitoksilta.

#### 1.4.6 Rahoitusvelkojen luokittelu ja myöhempi arvostaminen

Rahoitusvelkoja ovat talletukset ja muut velat luottolaitoksille ja asiakkaille sekä liikkeeseen lasketut velkakirjat ja muut rahoitusvelat.

Rahoitusvelat luokitellaan jaksotettuun hankintamenoon efektiivisen koron menetelmällä käyttäen lukuun ottamatta johdannaisvelkoja, jotka arvostetaan käypään arvoon tulosvaikutteisesti. Kaupankäyntivelkoihin luokitellaan myös velvoitteet toimittaa vastapuolelle arvopapereita, jotka on myyty, mutta jotka eivät ole omistuksessa myyntihetkellä (lyhyeksi myynti).

Osuuspankki ei ole alkuperäisen kirjaamisen yhteydessä nimenomaisesti luokitellut rahoitusvelkoja käypään arvoon tulosvaikutteisesti arvostettavaksi.

Rahoitusvelat (tai rahoitusvelan osa) poistetaan taseesta silloin, kun velka on lakannut olemasta olemassa – toisin sanoen, kun sopimuksessa yksilöity velvoite on täytetty tai kumottu tai sen voimassaolo on lakannut.

Jos Osuuspankki vaihtaa rahoitusvelkoja alkuperäisten lainanantajien kanssa ja jos niiden ehdot poikkeavat huomattavasti toisistaan, vaihtoa on käsiteltävä alkuperäisen rahoitusvelan kuoletuksena. Tällöin syntyneet menot tai palkkiot kirjataan osana kuolettamisesta johtuvaa voittoa tai tappiota. Jos vaihtoa tai muutosta ei käsitellä kirjanpidossa kuoletuksena, lasketaan muutetun rahoitusvelan jaksotettu hankintameno uudelleen diskonttaamalla muutetut sopimusperusteiset rahavirrat käyttämällä alkuperäistä efektiivistä korkokantaa. Rahoitusvelan jaksotetun hankintameno muutokset kirjataan tulosvaikutteisesti. Syntyneillä menoilla tai palkkioilla oikaistaan velan kirjanpitoarvoa, ja ne kirjataan kuluksi ehdoiltaan muuttuneen velan jäljellä olevana juoksuaikana. Osuuspankki ei ole tehnyt rahoitusvelkojen vaihtoja olemassa oleviin rahoitusvelkoihin.

Osuuspankki voi osallistua OP-Asuntoluottopankki Oyj:n väliluottomalliin, jossa osuuspankki saa rahoitusvelkoihin merkittävän väliluoton OP-Asuntoluottopankki Oyj:ltä, kun osuuspankin taseessa olevia asuntovakuudellisia luottoja merkitään OP-Asuntoluottopankki Oyj:n joukkovelkakirjalainojen vakuudeksi.

#### 1.4.7 Pitkäaikaissäätämissopimukset

Osuuspankit, jotka tarjoavat PS-palveluja, vastaanottavat asiakkaan suorittamat maksut tarkoitusta varten avatulle talletussuojan piiriin kuuluvalle säästämistilille. Jos säästövarat jätetään säästämistilille tai sijoitetaan osuuspankin tarjoamalle muulle talletustilille, merkitään säästövarat pankin taseessa talletusvelkoihin. Jos säästövarat sijoitetaan sopimuksen mukaisesti muihin sijoituskohteisiin, kirjataan sijoitetut varat pois säästämistililtä ja pankki kirjaa ne taseen ulkopuoliseen säästämissopimuskohtaiseen reskontraan.

Säästövarojen sijoittamisesta saadut korot, osingot ja muut tuotot sekä sijoituskohteiden ja niihin liittyvien oikeuksien luovutuksesta ja pääoman takaisinmaksusta kertyvät varat kirjataan taseessa olevalle säästämistilille, jollei varoja välittömästi sijoiteta uudelleen. Säästämissopimuksen mukaiset kulut ja palkkiot kirjataan tulosvaikutteisesti säästämistiliä veloittaen.

#### 1.4.8 Johdannaissopimukset ja suojaustoimet

Osuuspankki voi tehdä johdannaissopimuksia suojaustarkoituksessa joko taloudellisina suojina tai kirjanpidollisen suojauslaskennan säännöin. Merkittävin markkinariski on korkotuloriski, joka aiheutuu luotonannon ja talletusvarainhankinnan toisistaan poikkeavista korkosidonnaisuuksista tai korontarkistusajankohdista. Tästä syntyvää korkoriskiä hallitaan OP Ryhmän keskuspankkisijoitus- ja rahoitustuotteilla, OP-Asuntoluottopankin väliluoton korkosidonnaisuusvalinnoilla sekä ryhmän käytössä olevilla korkoriskin johdannaissuojausmalleilla. Osuuspankin rahoitustaseen korkoriskiä hallitaan korkoriskin valvontarajan ja pankin itselleen määrittämän korkoriskilimiitin puitteissa. Riskienhallinnan periaatteet ja organisointi sekä pankin riskiasema on kuvattu tarkemmin toimintakertomuksen Riskienhallinta-kappaleessa.

Suojauksessa voidaan käyttää koronvaihtosopimuksia ja korko-optioita. Johdannaisten nimellisarvot ja käyvät arvot on esitetty liitteessä Johdannaissopimukset.

Osuuspankilla ei ole johdannaissopimuksia, joiden vastapuoli olisi osuuspankkien yhteenliittymän (eli OP Ryhmän) ulkopuolinen yhtiö. Sopimusvastapuolena on aina OP Yrityspankki Oyj. Jos OP Yrityspankki olisi maksukyvytön, niin silloin osuuspankkien yhteenliittymän muut yhtiöt takaisivat OP Yrityspankin vastuut.

Johdannaissopimukset kirjataan alun perin käypään arvoon ja sen jälkeen ne arvostetaan käypään arvoon. Tästä syntyvän voiton tai tappion kirjaaminen riippuu siitä, onko johdannainen määritelty suojaustarkoitukseen ja minkä luonteista erää se suojaa.

Johdannaissopimuksista taseeseen merkityt positiiviset arvonmuutokset kirjataan taseen vastaavaa -puolen erään Johdannaissopimukset ja negatiiviset taseen vastattavaa -puolen erään Johdannaissopimukset. Koronvaihtosopimusten

vaihdettavat korot jaksotetaan ajan kulumisen perusteella taseen siirtosaamisiin ja siirtovelkoihin sekä vastaerät nettona tuloslaskelman korkoihin.

OP Ryhmässä on viitekorkotyöryhmä, jonka tehtävänä on seurata viitekorkojen uudistusprosessin etenemistä ja vaikutuksia OP Ryhmälle sekä raportoida kehityksestä johdolle säännöllisesti. OP Ryhmässä on tehty vertailuarvoasetuksen edellyttämä jatkuvuussuunnitelma, jossa määritellään varakorko sopimuksille, jos nyt käytettäviä viitekorkoja ei olisi enää saatavilla, ja jossa tunnistetaan olemassa olevat sopimusehdot tuotteittain ja arvioidaan vaikutuksia liiketoiminnan eri osiin. OP Ryhmä ottaa käyttöön uudistettuja viitekorkoja markkinakäytännön mukaan uusissa sopimuksissa. Vanhan sopimuskannan osalta muutokset toteutetaan ottamalla käyttöön markkinoilla sovellettavia käytäntöjä IBOR-korkojen korvaamiselle.

Euriborin määräytymismenetelmää on uudistettu ja sitä säätää EU:n Vertailuarvoasetus. European Securities and Market Authority (ESMA) on toiminut Euriborin valvojana vuoden 2022 alusta lähtien. OP Ryhmä odottaa, että Euribor tulee pysymään viitekorkona myös tulevaisuudessa, koska Euribor-paneelia on saatu vahvistettua. Euribor-korkoa hallinnoiva EMMI (European Money Market Institute) on alkanut julkaista Q4/2022 aikana €STR-johdannaismarkkinoilta lasketun eteenpäin katsovaa EFTERM-viitekorkoa (Euro forward-looking term rate) käytettäväksi Euriborin varakorkona. Eonia-korko (Euro Over Night Index Average) lakkasi 3.1.2022 ja sen korvasi EKP:n julkaisema euromääräisten markkinoiden lyhyt korko (€STR).

Viitekorkouudistus ei ole vaikuttanut osuuspankin käyttämiin johdannaisiin ja suojausten odotetaan edelleen olevan prospektiivisesti tehokkaita ja suojaussuhteen tehokkuus voidaan edelleen laskea luotettavasti.

#### 1.4.8.1 Taloudelliset suojat

Taloudellisessa suojaamisessa suojataan tiettyä tase-erää, positiota tai kassavirtaa tulevaisuuden arvonmuutoksia vastaan sovellettavan riskienhallintastrategian mukaisesti. Koska suojauksen tehokkuutta ei ole tarkoituksenmukaista todentaa suojauslaskennan säännöillä, suojaustapaa kutsutaan muutoin suojaavaksi. Taloudellisessa suojauksessa johdannaisopimuksen käyvän arvon muutokset kirjataan tuloslaskelmaan arvopaperikaupan nettotuottoihin.

#### 1.4.8.2 Suojauslaskenta

Soveltamalla suojauslaskentaa korkoriskiä suojaaviin johdannaisiin eliminoidaan johdannaisista muutoin aiheutuvaa tulosvolatiliteettia.

Osuuspankissa on laadittu suojauslaskennassa käytettävät menetelmät ja sisäiset periaatteet, joiden mukaisesti rahoitusinstrumentti voidaan määritellä suojaavaksi. Suojausperiaatteiden mukaisesti Osuuspankissa voidaan suojautua korkoriskiltä soveltamalla käyvän arvon tai rahavirran suojausta. Käyvän arvon suojauksella suojaudutaan suojattavan kohteen käyvän arvon muutoksilta ja rahavirran suojauksella suojaudutaan tulevien rahavirtojen vaihtelulta. Osuuspankin suojausstrategian mukaisia toimenpiteitä toteutetaan ja ylläpidetään keskitetysti OP Ryhmässä. Suojaavien ja suojattavien instrumenttien välinen yhteys dokumentoidaan määrämuotoisesti suojauksen alussa. Dokumentaatio sisältää tiedot riskienhallinnan periaatteista, suojausstrategiasta ja menetelmistä, joilla suojauksen tehokkuus osoitetaan. Sopimuksia käsitellään suojauslaskennan sääntöjen mukaisesti kirjanpidossa, mikäli IAS 39:n edellyttämä suojausinstrumentin ja siihen liittyvän suojauskohteen välinen suojaussuhde täyttävät standardin kriteerit.

Suojauslaskenta tarkoittaa tehokkaaksi todennetun suojaussuhteen kirjanpidollista laskentakäytäntöä, jossa suojaavan instrumentin käyvän arvon muutokset kumoavat suojatun kohteen käyvän arvon tai rahavirtojen muutokset kokonaan tai osittain.

Suojauslaskenta lopetetaan ei-takautuvasti, jos suojausinstrumentti erääntyy, myydään, sopimus puretaan tai toteutetaan tai suojaus ei enää täytä suojauslaskennan soveltamisen kriteereitä tai suojauksen määrittäminen perutaan. Tässä yhteydessä suojausinstrumentin korvaaminen tai jatkaminen toisella suojausinstrumentilla ei ole erääntymistä tai purkamista, jos tällainen korvaaminen tai jatkaminen on osa yhteisön dokumentoitua suojausstrategiaa.

Osuuspankeilla voi olla suojauslaskennan piirissä sekä rahoitusvaroja että rahoitusvelkoja, kuten lainat ja saamiset – ryhmään sisältyvä yksittäinen luotto tai luottokanta, käypään arvoon käyvän arvon rahaston kautta kirjattava saamistodistus sekä muiden rahoitusvelkojen yksilöity määräaikaistalletuserä tai liikkeeseen laskettu emissio.

Osuuspankki käyttää IFRS 9:n mukaista poikkeusta jatkaa IAS 39:n standardin soveltamista suojauslaskentaan sekä EU carve-out version soveltamista korkoriskin portfoliosuojakseen. Suojauksen tehokkuus osoitetaan suojauksen tekoheikellä ja suojausperiodin aikana vertailemalla suojaavan instrumentin ja suojattavan erän käypien arvojen tai rahavirtojen muutoksia keskenään. Suojaus katsotaan tehokkaaksi, kun suojaavan instrumentin käyvän arvon tai rahavirtojen muutos eliminoi suojauksen kohteena olevan sopimuksen tai portfolion käyvän arvon tai rahavirtojen muutoksesta 80–125 prosenttia.

#### **1.4.8.2.1 Käyvän arvon suojauslaskenta**

Korkoriskin käyvän arvon suojaus kohdistuu pääsääntöisesti luottoportfolioihin. EU carve-out version mukaista käyvän arvon portfoliosuojausmallia sovelletaan tiettyjen luottojen johdannaisehtojen suojaukseen ja kiinteäkorkoisten avista-ehdoisten käyttö- ja säästötilien korkoriskin suojaukseen silloin kun se on korkotuloriskin hallinnan kannalta tarpeellista. Luottojen korkoriskin suojaussuhteiden osalta osuuspankki kantaa tilikaudesta 2022 alkaen suojattuun erään liittyvän asiakaskäyttäytymisen riskin, joka näkyy mahdollisena ennenaikaisena takaisinmaksuna. Tämä aiheuttaa kuitenkin vain harvoin tehottomuutta, sillä tätä riskiä hallitaan sopeuttamalla suojausastetta säännöllisesti osuuspankin korkotuloriskinhallinnan puitteissa.

Johdannaissopimusten, jotka ovat pääsääntöisesti optioita, on dokumentoitu käypää arvoa suojaaviksi ja jotka ovat suojauksena tehokkaita, käyvän arvon muutokset kirjataan tuloslaskelmaan Suojauslaskennan nettotulokseen. Myös suojauksen kohteena olevat omaisuuserät arvostetaan suojauksen aikana suojatun riskin osalta käypään arvoon, ja käyvän arvon muutokset kirjataan tuloslaskelman Suojauslaskennan nettotulokseen ja nettotulokset molemmista eristä on eritelty omassa liitteessä. Suojattujen lainojen arvotustulos esitetään taseen erässä Saamiset yleisöltä ja julkisyhteisöltä.

Lopetettaessa suojauslaskenta, suojattavan rahoitusinstrumentin kirjanpitoarvoon tehty suojattavasta riskistä johtuva käyvän arvon oikaisu on jaksotettava tulosvaikutteisesti rahoitusinstrumentin eräpäivään mennessä. Tämä koskee sellaista rahoitusinstrumenttia, johon sovelletaan efektiivisen koron menetelmää. Oikaisu jaksotetaan uudelleen laskettuun efektiiviseen korkoon perustuen tai portfoliosuojauksissa tasaeriin perustuen. Kuitenkin jos suojauksen lopetuksen yhteydessä suojattu erä kirjataan pois taseesta, kirjataan myös kertynyt käyvän arvon oikaisu välittömästi tulokseen.

#### **1.4.8.2.2 Rahavirran suojauslaskenta**

Euribor –sidonnaisen luottokannan tulevien korkovirtojen korkomuutosta suojaavat koronvaihtosopimukset, jotka on dokumentoitu rahavirtaa suojaaviksi ja jotka ovat suojauksessa tehokkaita, kuuluvat rahavirran suojauslaskennan piiriin.

Rahavirran suojauksessa euribor-sidonnaisen luottokannan tulevaa korkovirtaa vaihdetaan koronvaihtosopimuksilla kiinteään korkoon, siltä osin, kun on tarpeen Osuuspankin riskienhallintastrategian mukaisesti.

Koronvaihtosopimuksista jaksotettavat siirtyvät korot kirjataan suoriteperusteisesti. Korkokertymät esitetään taseen siirtosaamisissa tai siirtovelloissa. Molempien vastaerä kirjataan nettona korkokatteen Korkotuotot johdannaissopimuksista –erään. Nettokorko on joko korkotuotto tai korkotuoton oikaisu.

Rahoitusjohdannaisena käytettävät koronvaihtosopimukset arvostetaan käypään arvoon sopimuskohtaisesti. Käyvän arvon muutosten tehokas osuus kirjataan suoraan omaan pääomaan käyvän arvon rahastoon laskennallisella verovelalla vähennettynä. Suojaussuhteesta aiheutuva mahdollinen tehottomuus voi aiheutua suojaavan instrumentin ja suojattavan erän rahavirtojen eriaikaisuudesta, ja se kirjataan tuloslaskelman Suojauslaskennan nettotulokseen. Omaan pääomaan kertyneet käyvän arvon muutokset kirjataan tulokseen sille tilikaudelle, jona suojauksen kohteena olevat rahavirrat toteutuvat.

Jos suojattujen rahavirtojen ei enää odoteta toteutuvan, suojausinstrumentista kertyneet käyvän arvon muutokset siirretään luokittelun muutoksesta johtuvana oikaisuna omasta pääomasta tulosvaikutteiseksi. Peruutettujen suojauksen määritysten osalta, jos suojattujen rahavirtojen odotetaan edelleen toteutuvan, kertyneet käyvän arvon muutokset jäävät

omaan pääomaan erilliseksi eräksi, kunnes suojatut rahavirrat vaikuttavat tuloslaskelmaan, jos rahavirtojen odotetaan vaikuttavan useaan raportointikauteen, jaksotetaan kertynyt määrä tasaeriin perustuen.

## 1.5 TILINPÄÄTÖSERIEN NETOTTAMINEN

Tuloslaskelmassa ilmoitetaan tuotto- ja kuluerät erikseen niitä toisistaan vähentämättä, jollei tuoton ja kulun yhdistäminen yhdeksi eräksi ole perusteltua oikean ja riittävän kuvan antamiseksi.

Milloin osuuspankilla on saaminen siltä, jolle pankki itse on velkaa, esitetään saaminen ja velka taseessa erikseen, jollei pankilla ole lakisääteistä oikeutta kuittaamiseen ja jollei pankki aio käyttää oikeuttaan kuittaukseen.

## 1.6 ULKOMAAN RAHAN MÄÄRÄISET ERÄT

Ulkomaan rahan määräinen omaisuus, velat ja muut sitoumukset muutetaan Suomen rahaksi käyttäen tilinpäätöspäivän kurssija. Ulkomaan rahan määräisten erien muuttamisesta Suomen rahaksi syntyvät kurssierot kirjataan tuloslaskelman erään Valuuttatoiminnan nettotuotot.

## 1.7 OSAKKEET JA OSUUDET OMISTUSYHTEYSYRITYKSISSÄ JA SAMAA KONSERNIIN KUULUVISSA YRITYKSISSÄ

Osakkeet ja osuudet sekä muut oman pääoman ehtoiset sijoitukset omistusyhteisyrityksiin sekä samaan konserniin kuuluviin yrityksiin merkitään hankintameno, tai jos erän arvon todetaan tilinpäätöspäivänä arvonalentumisen johdosta olevan alempi kuin hankintameno, arvonalentumistappiolla vähennettyyn hankintameno. Arvonalentumiset kirjataan tuloslaskelman erään Poistot ja arvonalentumiset aineellisista ja aineettomista hyödykkeistä sekä osakkeista ja osuuksista.

## 1.8 AINEETTOMAT HYÖDYKKEET

Aineettomaan omaisuuteen kuuluvien vastikkeellisesti hankittujen oikeuksien ja varojen hankintameno aktivoidaan ja poistetaan suunnitelman mukaan vaikutusaikanaan. Myös mahdollisesti aktivoidut muut pitkävaikutteiset menot poistetaan suunnitelman mukaan vaikutusaikanaan.

Aineettomat hyödykkeet arvostetaan alun perin hankintameno. Jos aineettoman hyödykkeen tulevaisuudessa kerryttämä tulo on pysyvästi alhaisempi kuin sen poistamaton hankintameno, kirjataan erotus arvonalennuksena kuluksi.

Kehittämismenot aktivoidaan, jos niiden odotetaan tuottavan tuloa useampana tilikautena. Aktivoidut kehittämismenot poistetaan suunnitelman mukaan vaikutusaikanaan. Mikäli vaikutusaikaa ei voida arvioida luotettavalla tavalla, kehittämismenot poistetaan enintään kymmenessä vuodessa. Tutkimusmenot kirjataan tilikaudella kuluksi.

Aineettomien hyödykkeiden suunnitelman mukaiset poistot ja arvonalentumiset kirjataan tuloslaskelman erään Poistot ja arvonalentumiset aineellisista ja aineettomista hyödykkeistä sekä osakkeista ja osuuksista.

## 1.9 AINEELLISET HYÖDYKKEET

### 1.9.1 Sijoituskiinteistöt

Sijoituskiinteistöjä omistetaan vuokratuottojen, omaisuuden arvonnousujen tai molempien hankkimiseksi. Sijoituskiinteistöiksi luetaan myös sellaiset kiinteistöyhteisöjen osakkeet, jotka oikeuttavat vuokrattavien tilojen hallintaan sekä maksamatta jääneen saamisen sijaan tulevat kiinteistöt. Jos suorassa omistuksessa olevasta kiinteistöstä osa vuokrataan ja oman käytön osuus on vähäinen (alle viisi prosenttia pinta-alasta), luokitellaan se sijoituskiinteistöksi. Jos



osa tavallisen kiinteistöyhtiön omistamista tiloista on sijoituskäytössä ja oman käytön osuus on vähäinen (alle viisi prosenttia kiinteistöyhtiön omistamien tilojen pinta-alasta), luokitellaan osakkeet sijoituskiinteistöiksi.

Rakennukset merkitään taseeseen suunnitelman mukaisilla poistoilla vähennettyyn hankintamenuon. Kiinteistöyhteisöjen osakkeet sekä maa-, vesi- ja metsäalueet merkitään hankintamenuon. Kiinteistöihin voi kohdistua arvonkorotuksia, joiden vastaerä on kirjattu arvonkorotusrahastoon. Arvonkorotuksista ei tehdä poistoja. Kiinteistöjen perusparannusmenot aktivoidaan ja kirjataan suunnitelman mukaisin poistoin kuluksi.

Mikäli sijoituskiinteistön todennäköinen luovutushinta on pysyvästi alempi kuin kirjanpitoarvo, kirjanpitoarvon ja todennäköisen luovutushinnan erotus poistetaan sinä tilikautena, jolloin arvonalennus todetaan.

Sijoituskiinteistöiksi luokiteltujen liike-, toimisto- ja teollisuustilojen käypä arvo määritellään pääasiassa suoraan pääomituksen perustuvalla tuottoarvomenetelmällä. Maa-, vesi- ja metsäalueiden sekä asuntojen käypä arvo arvioidaan pääasiassa kauppahintamenetelmällä. Arvonalennusten kirjaaminen perustuu niiden pysyvyyteen ja olennaisuuteen.

Sijoituskiinteistöjen tuotot, kulut, myyntivoitot ja -tappiot, suunnitelman mukaiset poistot ja arvonalentumiset kirjataan tuloslaskelman erään Sijoituskiinteistöjen nettotuotot.

Sijoituskiinteistöksi rakennettavat uudet kiinteistöt (tai kiinteistöyhteisöosakkeet) kirjataan ennen valmistumista keskeneräiseksi käyttömaisuushyödykkeeksi sijoituskiinteistöjen ryhmään ja otetaan huomioon sijoituskiinteistöjen käyvän arvon määrittelyssä jo ennen valmistumista.

## 1.9.2 Muut kiinteistöt

Muilla kiinteistöillä tarkoitetaan omassa käytössä olevia kiinteistöjä, jotka ovat pankin omassa käytössä konttori-, varasto- tai muina sellaisina tiloina taikka henkilökunnan asumis-, virkistys- tai muussa sellaisessa käytössä, sekä kiinteistöyhteisöjen osakkeet, jotka oikeuttavat tällaisten tilojen hallintaan. Omassa käytössä oleviksi kiinteistöiksi luetaan myös sellaiset suorassa omistuksessa olevat kiinteistöt, joista osa on vuokrattu, mutta vuokrattujen tilojen osuutta ei voida myydä erikseen, ja oman käytön osuus tällaisissa tiloissa on yli viisi prosenttia pinta-alasta. Tavallisen kiinteistöyhtiön osakkeet luetaan omassa käytössä oleviksi, jos yhtiön omistamista tiloista yli viisi prosenttia on omassa käytössä.

Omassa käytössä olevien kiinteistöjen tasearvoa määritettäessä otetaan lähtökohdaksi hyödykkeen arvo varsinaisen liiketoiminnan tulonodotuksiin. Rakennukset merkitään taseeseen suunnitelman mukaisilla poistoilla vähennettyyn hankintamenuon. Kiinteistöyhteisöjen osakkeet sekä maa-, vesi- ja metsäalueet merkitään hankintamenuon.

Omassa käytössä olevien kiinteistöjen osalta arvioidaan jokaisen tilinpäätöksen yhteydessä, onko mitään viitteitä siitä, että jonkin kiinteistön arvo on alentunut. Viitteitä arvon alentumisesta ovat merkittävä markkina-arvon alentumien, todisteet epäkuranttiudesta tai fyysisestä vahingoittumisesta. Jos omassa käytössä olevan kiinteistön todennäköisesti tulevaisuudessa kerryttämän tulon arvioidaan olevan pysyvästi vielä poistamatonta hankintamenuoa pienempi, erotus kirjataan arvonalennuksena kuluksi.

Kiinteistöihin voi kohdistua arvonkorotuksia, joiden vastaerä on kirjattu arvonkorotusrahastoon. Arvonkorotuksista ei tehdä poistoja. Kiinteistöjen perusparannusmenot aktivoidaan ja kirjataan suunnitelman mukaisin poistoin kuluksi.

Omassa käytössä olevien kiinteistöjen tuotot ja myyntivoitot kirjataan tuloslaskelman erään Liiketoiminnan muut tuotot sekä kulut ja myyntitappiot tuloslaskelman erään Liiketoiminnan muut kulut. Suunnitelman mukaiset poistot ja arvonalentumiset kirjataan tuloslaskelman erään Poistot ja arvonalentumiset aineellisista ja aineettomista hyödykkeistä.

### 1.9.2.1 Arvonkorotusten periaatteet ja niiden kohteiden arvonmääritysmenetelmät

Arvonkorotuksia voidaan tehdä maa-alueisiin ja kiinteistöyhteisöjen osakkeisiin ja osuuksiin, joiden todennäköinen luovutushinta tilinpäätöspäivänä on pysyvästi alkuperäistä hankintamenua olennaisesti suurempi. Arvonkorotusten kohteena olevien maa-alueiden ja kiinteistöyhteisöjen osakkeiden arvot perustuvat arviokirjoihin.

### 1.9.2.2 Taseesta pois kirjaaminen

Sijoituskiinteistö tai omassa käytössä oleva kiinteistö kirjataan pois taseesta, kun se luovutetaan tai kun kiinteistö poistetaan pysyvästi käytöstä eikä sen luovuttamisesta ole odotettavissa vastaista taloudellista hyötyä.

### 1.9.2.3 Muut aineelliset hyödykkeet

Muut aineelliset hyödykkeet merkitään taseeseen hankintamenoon ja kirjataan vaikutusaikaan suunnitelman mukaan poistoina kuluksi.

Jos hyödykkeen tulevaisuudessa kerryttämä tulo on pysyvästi alhaisempi kuin sen poistamaton hankintameno, kirjataan erotus arvonalennuksena kuluksi.

Hyödykkeiden suunnitelman mukaiset poistot ja arvonalentumiset kirjataan tuloslaskelman erään Poistot ja arvonalentumiset aineellisista ja aineettomista hyödykkeistä.

## 1.9.3 Suunnitelman mukaisten poistojen perusteet ja niiden muutokset

Rakennusten ja muiden kulumien aineellisten ja aineettomien hyödykkeiden hankintameno poistetaan vaikutusaikanaan hyödykkeen taloudellisen pitoajan perusteella ennalta laaditun poistosuunnitelman mukaan tasapoistoin. Maa-alueista ja kiinteistöyhteisöjen osakkeista ei tehdä poistoja. Poistojen tekeminen aloitetaan sen jälkeen, kun kohde on hankittu tai kun se on valmistunut ja otettu käyttöön.

Taloudelliset vaikutusajat ovat pääsääntöisesti seuraavat:

Rakennukset	30–40 vuotta
Koneet ja kalusto	3–6 vuotta
Muut aineelliset hyödykkeet ja aineettomat hyödykkeet	3–10 vuotta

## 1.10 VUOKRASOPIMUKSET

Silloin kun Osuuspankki on vuokralle antaja, sijoituskiinteistöjen vuokratuotot kirjataan tuloslaskelman erään Sijoituskiinteistöjen nettotuotot.

Vuokratulot vuokrasopimuksista merkitään kuluksi tuloslaskelman erään Liiketoiminnan muut kulut.

## 1.11 PAKOLLISET VARAUKSET

Tuotoista vähennetään velvoitteista vastaisuudessa aiheutuvat menot ja menetykset, kun ne kohdistuvat päätyneeseen tai aikaisempaan tilikauteen, niiden toteutumista pidetään tilinpäätöstä laadittaessa varmana tai todennäköisenä, niitä vastaava tulo ei ole varma eikä todennäköinen ja perustuvat lakiin ja sitoumukseen sivullista kohtaan. Kun menon tai menetyksen täsmällistä määrää tai toteutumisasjankohtaa ei tiedetä, merkitään se taseen pakollisiin varauksiin enintään sen todennäköiseen määrään. Jos määrä ja toteutumisasjankohta on tiedossa, merkitään se siirtovelaksi.

## 1.12 OMA PÄÄOMA

Osuuspankin omaan pääoman sisältyvät osuuspankkien omistaja-asiakkaiden jäsenosuusmaksut sekä omistaja-asiakkaiden tekemät sijoitukset Tuotto-osuuksiin. Osuuspankilla on ehdoton oikeus erillisellä päätöksellä kieltäytyä sekä

jäsenosuuden että Tuotto-osuuden palauttamisesta. Normaalitilanteessa osuus pääomia voidaan kuitenkin vuosittain palauttaa viranomaisen antamissa rajoissa.

Jäsenosuusmaksu ja siitä seuraava omistaja-asiakkuus antaa mahdollisuuden osallistua osuuspankin päätöksentekoon. Osuuspankillla on ehdoton oikeus kieltäytyä jäsenosuuden palauttamisesta. Jäsenosuudelle ei makseta korkoa.

Tuotto-osuudella ei ole äänivaltaa. Osuuspankillla on ehdoton oikeus kieltäytyä Tuotto-osuuden pääoman ja koron maksusta. Tuotto-osuuksille mahdollisesti maksettava korko on kaikille Tuotto-osuuksille samansuuruinen. Korko kirjataan velaksi ja vähennetään omasta pääomasta, kun päätös maksusta on tehty.

## 1.13 TILINPÄÄTÖSSIIRROT

Taseen tilinpäätössiirtojen kertymän poistoero sisältää tehtyjen ja suunnitelman mukaisten poistojen kertyneen erotuksen. Veroperusteiset varaukset sisältävät tehdyt vapaaehtoiset tilinpäätössiirrot, jotka ovat verolain sallimia tilinpäätössiirtoja. Tällainen on mm. elinkeinoverolain talletuspankeille sallima luottotappiovaraus. Lain mukaan talletuspankki saa vähentää verovuonna tehdyn luottotappiovarauksen, jonka määrä on enintään 0,6 prosenttia verovuoden päättyessä olevien saamisten yhteismäärästä. Verovuonna ja aikaisemmin tehtyjen purkamattomien luottotappiovarauksen yhteismäärä saa olla enintään 5 prosenttia verovuoden päättyessä olevien saamisten yhteismäärästä.

Tehtyjen ja suunnitelman mukaisten poistojen sekä veroperusteisten varausten lisäykset ja vähennykset merkitään tuloslaskelman tilinpäätössiirtoihin. Tuloslaskelmassa ja taseessa tilinpäätössiirrot sisältävät myös laskennallisen verovelan.

## 1.14 TYÖSUHDE-ETUUDET

### 1.14.1 Eläke-etuudet

Työntekijöiden lakisääteinen eläketurva on hoidettu Keskinäinen Eläkevakuutusyhtiö Ilmarisessa ja lisäeläketurva OP-Eläkesäätiössä tai OP-Henkivakuutuksessa. Eläkesäätiö on suljettu uusilta työntekijöiltä 1.7.1991 lukien ja OP-Henkivakuutuksen ryhmäeläkevakuutus 2005 lukien. Eläkevastuut on kokonaisuudessaan katettu.

### 1.14.2 Muuttuva palkitseminen

Muuttuva palkitseminen koostuu tulospalkkiojärjestelmästä ja henkilöstörahosta. OP Ryhmän strategiset tavoitteet huomioidaan tulospalkkiojärjestelmän ja henkilöstörahoston mittareissa.

OP Ryhmän muuttuva palkitseminen noudattaa finanssi- ja rahoitusalan sääntelyä ja perustuu OP Ryhmän strategiaan sekä vuosisuunnitelman mukaisiin tavoitteisiin. OP Ryhmän palkitsemisen periaatteissa on huomioitu ryhmän riskiasema ja riskienhallintamenetelmät. Ansaintamittarien tavoitteet on mitoitettu niin, etteivät ne kannusta liialliseen riskinottoon. Palkkioiden enimmäismäärät on kaikissa järjestelmissä rajattu.

Palkkion maksamisen tulee olla perusteltavissa yhtiön liiketoiminnan menestyksellä, sisäisten ohjeiden ja ulkoisen sääntelyn noudattamisella sekä riskinoton ja riskienhallinnan periaatteiden mukaisella toiminnalla. Yhtiön hallituksen omien havaintojen lisäksi palkkion maksamisen edellytysten tarkastelussa otetaan huomioon riskienhallinnan, compliancen ja sisäisen tarkastuksen havainnot.

### 1.14.3 Henkilöstörahasto

Osuuspankki voi kuulua OP Ryhmän yhteiseen henkilöstörahastoon. Rahastolle maksetaan voittopalkkiota ennalta sovittujen periaatteiden mukaan riippuen OP Ryhmän tavoitteiden saavuttamisesta. Rahastoon maksettavat voittopalkkioerät kirjataan tuloslaskelman erään Palkat ja palkkiot, vastaerä kirjataan siirtovelaksi, kunnes se maksetaan.

OP Ryhmän henkilöstörahasstolle maksettava voittopalkkioerä vuonna 2023 perustui seuraavien tavoitteiden saavuttamiselle: OP Ryhmän kulu-tuottosuhte (paino 50 prosenttia) sekä tuotepeittomittarin kriteerit täyttävien asiakkaiden määrän nettokasvu (paino 50 prosenttia).

#### 1.14.4 Tulospalkkiojärjestelmä

Tulospalkkiojärjestelmän ansaintajakso on 6 tai 12 kuukautta. Järjestelmä perustuu vuosisuunnittelusta johdettuihin pankki-, tiimi- tai henkilökohtaisiin tavoitteisiin ja kattaa koko henkilöstön. Mittaristossa näkyy vahvasti mm. asiakaskokemus, rahoitus- ja sijoitusprosessin laatu, palkkiotuotot, myynti sekä strategiasta johdetut tavoitteet. OP Ryhmän kaikille johtajille yhteiset ryhmätasoiset mittarit olivat OP Ryhmän kulu-tuottosuhte 20 prosentin painolla ja tuotepeittomittarin kriteerit täyttävien asiakkaiden määrän nettokasvu 20 prosentin painolla. Kaikilla osuuspankkien toimitusjohtajilla on lisäksi mittarina pankkikohtainen riskikorjattu pääoman tuotto (RORAC) 20 prosentin painolla.

Tulospalkkion ansaintamittareiden toteuman lisäksi lopulliseen palkkion maksuun vaikuttaa laadullinen arviointi, jossa esihenkilö arvioi henkilön ohjeiden ja sääntelyn mukaista toimintaa. Tarkastelussa huomioidaan myös kestävyysriskit niiden henkilöiden ja roolien osalta, joille kestävyysriskien huomioiminen on olennainen osa työtehtäviä. Tulospalkkiota leikataan rikkeiden kriittisyyden ja määrän perusteella kertoimella 0–1.

Palkkiot maksetaan kokonaan rahana, ellei henkilöön sovelleta sääntelyn mukaista lykkäysmenettelyä, jolloin puolet palkkioista maksetaan rahana ja puolet viiteinstrumentin arvoon sidottuna. Järjestelmän kulut jaksotetaan ansaintajakson alusta maksuhetkeen asti (oikeuden syntyamisjaksolle) henkilöstökuluihin ja vastaava velka kirjataan siirtovelkoihin.

### 1.15 TULOVEROT

Tuloslaskelman tuloverot muodostuvat verotettavaan tuloon perustuvasta verosta, aikaisempien tilikausien veroista ja laskennallisten verovelkojen ja -saamisten muutoksesta.

Laskennallinen verovelka lasketaan ja merkitään taseeseen kaikista kirjanpidon ja verotuksen välisistä veronalaisista jaksotuseroista ja muista väliaikaisista eroista.

Laskennallinen verosaaminen lasketaan ja merkitään taseeseen kaikista kirjanpidon ja verotuksen välisistä vähennyskelpoisista jaksotuseroista ja muista väliaikaisista eroista ja verotuksessa vahvistetuista tappioista, jos on todennäköistä, että vähennyskelpoiset väliaikaiset erot ja verotukselliset tappiot voidaan verotettavan tulon kertymisen ansioista hyödyntää.

Laskennalliset verovelat ja -saamiset lasketaan sen säädetyn verokannan mukaan, jonka ennakoitaan olevan voimassa väliaikaisen eron purkauessa. Mikäli laskennallinen vero aiheutuu tase-eristä, joiden muutokset eivät vaikuta tuloslaskelmaan, kirjataan erään liittyvän laskennallisen verovelan tai -saamisen muutos omaan pääomaan.

### 1.16 TULOUTUSPERIAATTEET

Palkkiotuotot ja -kulut palveluista kirjataan palvelun suorittamisen yhteydessä. Sellaisista kertamaksullisista palkkioista, jotka koskevat useita vuosia ja joita mahdollisesti joudutaan palauttamaan myöhemmin, tuloutetaan vain tilikaudelle kuuluva osuus. Osingot tuloutetaan pääsääntöisesti silloin kun osinkoa jakavan yhtiön yhtiökokous on tehnyt päätöksen osingon jaosta.

Korollisten omaisuus- ja velkaerien korkotuotot ja -kulut kirjataan efektiivisen koron menetelmällä. Efektiivisen koron menetelmästä kerrotaan tarkemmin laatimisperiaatteiden kappaleessa Jaksotettu hankintameno. Myös sellaisten saamisten korot tuloutetaan, joiden erääntyneitä maksuja on hoitamatta. Saamisen hankintameno ja sen nimellisarvon välinen ero jaksotetaan korkotuottoihin ja velasta saadun määrän ja sen nimellisarvon erotus korkokuluihin.

## 1.17 TASEEN ULKOPUOLISET SITOUKUKSET

Taseen ulkopuolisina sitoumuksina käsitellään asiakkaan puolesta kolmannen hyväksi annettuja sitoumuksia, joita ovat mm. takaukset ja erilaiset takuositoumukset, sekä asiakkaan hyväksi annettuja peruuttamattomia sitoumuksia, joita ovat mm. sitovat lisäluottojärjestelyt, luottolupaukset, käyttämättömät luottolimiitit ja arvopapereiden merkintäsitoumukset.

Asiakkaan puolesta kolmannen hyväksi annetut sitoumukset merkitään taseen ulkopuolisiksi sitoumuksiksi sen määräisinä, mitä takaus kulloinkin enintään vastaa. Asiakkaan hyväksi annetut peruuttamattomat sitoumukset merkitään sen määräisinä, mitä niiden perusteella enintään voidaan joutua maksamaan.

## 1.18 VIRANOMAISMAKSUT

Osuuspankki maksaa eri viranomaisille maksuja. Talletussuojasta vastaa Rahoitusvakausvirasto. Pankkivalvonnasta vastaa Euroopan keskuspankki. Menettelytapa- ja makrovalvonnasta vastaa Finanssivalvonta. Kriisinratkaisusta vastaa EU:n kriisinratkaisuneuvosto (Single Resolution Board, SRB). Viranomaismaksut kirjataan vuoden alussa kokonaisuudessaan liiketoiminnan muihin kuluihin.

### 1.18.1 Vakausmaksu

Vakausmaksuja kerätään euroalueen kriisinratkaisurahastoon (Single Resolution Fund, SRF) vuoteen 2023 asti siten, että rahaston tavoitetaso, vähintään 1 prosenttia korvattavien talletusten määrästä, saavutetaan. Kriisinratkaisurahastoa hallinnoi EU:n kriisinratkaisuneuvosto, joka päättää myös vakausmaksujen määrästä. SRF varmistaa, että rahoitussektori rahoittaa rahoitusjärjestelmän vakauttamisen. Vakausmaksu määräytyy pankin merkittävyyden ja riskiprofiilin perusteella.

### 1.18.2 Talletussuojamaksu

Vanhaan talletussuojarahastoon (VTS-rahasto) kerätyt varat ylittävät tällä hetkellä talletussuojan tasoa koskevat EU-vaatimukset. Sääntöjensä nojalla VTS-rahasto huolehtii jäsenpankilleen määrättävistä talletussuojamaksuista uuteen RVV:n hallinnoimaan talletussuojarahastoon siinä suhteessa, kun kukin jäsenpankki on vuosien kuluessa kartuttanut vanhaa talletussuojarahastoa.

VTS-rahaston jäsenenä Osuuspankilla on oikeus kattaa talletussuojamaksut Rahoitusvakausvirastolle (RVV) kokonaan tai osittain VTS-rahastosta. Talletussuojamaksusta ei tullut Osuuspankille tuloslaskelman kuluvaikutusta vuosina 2022 ja 2023.

### 1.18.3 Rahoitusvakausviraston hallintomaksu

Rahoitusvakausviraston hallintomaksu perustuu samaan laskentamenetelmään kuin Finanssivalvonnan valvontamaksu.

### 1.18.4 Finanssivalvonnan valvontamaksu

Finanssivalvonnan valvontamaksu koostuu suhteellisesta valvontamaksusta, joka perustuu taseen loppusummaan, sekä kiinteästä perusmaksusta.

### 1.18.5 Euroopan keskuspankin valvontamaksu

Osana OP Ryhmää osuuspankki on Euroopan keskuspankin (EKP) valvonnassa. EKP:n valvontamaksu määräytyy pankin merkittävyyden ja riskiprofiilin perusteella, EKP määrää valvontamaksun OP Ryhmän keskusyhteisölle, joka jakaa sen OP Ryhmän jäsenpankeille.

## LUETTELO TILINPÄÄTÖKSEN LIITETIEDOISTA

### Tuloslaskelmaa koskevat liitetiedot

- 1 Korkotuotot
- 2 Korkokulut
- 3 Leasingtoiminnan nettotuotot
- 4 Tuotot oman pääoman ehtoisista sijoituksista
- 5 Palkkiotuotot ja -kulut
- 6 Käypään arvoon tuloslaskelman kautta kirjattujen rahoitusvarojen nettotuotot
- 7 Sijoituskiinteistöjen nettotuotot
- 8 Liiketoiminnan muut tuotot
- 9 Poistot ja arvonalentumiset aineellisista ja aineettomista hyödykkeistä sekä osakkeista ja osuuksista
- 10 Liiketoiminnan muut kulut
- 11 Lopulliset ja odotettavissa olevat luottotappiot

### Tasetta koskevat liitetiedot

- 12 Saamiset luottolaitoksilta
- 13 Saamiset yleisöltä ja julkisyhteisöiltä
- 14 Leasingkohteet
- 15 Saamistodistukset
- 16 Tappiota koskeva vähennyserä
- 17 Osakkeet ja osuudet
- 18 Johdannaissopimukset
- 19 Aineettomat hyödykkeet
- 20 Aineettomien ja aineellisten hyödykkeiden muutokset tilikauden aikana
- 21 Muut varat
- 22 Siirtosaamiset ja maksetut ennakot
- 23 Laskennalliset verosaamiset ja -velat
- 24 Yleiseen liikkeeseen lasketut velkakirjat
- 25 Muut velat
- 26 Pakolliset varaukset
- 27 Siirtovelat ja saadut ennakot
- 28 Velat, joilla on huonompi etuoikeus kuin muilla veloilla
- 29 Oma pääoma
- 30 Sidottu ja vapaa oma pääoma sekä jakokelvottomat vapaan oman pääoman erät
- 31 Rahoitusvarojen ja -velkojen maturiteettijakauma 31.12.2023
- 32a Koti- ja ulkomaanrahan määräiset omaisuus- ja velkaerät 31.12.2023
- 32b Rahoitusvarojen ja -velkojen käyvät arvot ja kirjanpitoarvot sekä käypien arvojen hierarkia 31.12.2023
- 32c Rahoitusvarojen ja -velkojen IFRS 9- standardin mukainen luokittelu 31.12.2023

### Muut liitetiedot

- 33 Vakuudeksi annettu omaisuus 31.12.2023
- 34 Lisäeläketurva
- 35 Rahoitusleasing- ja muut vuokravastuut
- 36 Taseen ulkopuoliset sitoumukset
- 37 Muut vastuusitoumukset ja vastuut tilikauden päättyessä
- 38 Henkilöstö ja toimielinten jäsenet sekä lähipiiri
- 39 Omistukset muissa yrityksissä 31.12.2023
- 40 Osuuspankin jäsenten lukumäärä sekä maksamatta olevat ja irtisanotut osuusmaksut 31.12.2023
- 41 Asiakasvarat

**1. Korkotuotot**

Saamisista luottolaitoksilta
Saamisista yleisöltä ja julkisyhteisöiltä
Saamistodistuksista
Johdannaissopimuksista
josta rahavirran suojaus
Muut korkotuotot
<b>Yhteensä</b>
josta vaiheeseen 3 kirjattujen rahoitusvarojen korkotuotot

2023	2022
4 347 951,64	682 730,70
26 395 878,80	10 923 438,67
0,00	0,00
3 925 705,06	-148 318,38
-147 534,72	61 460,75
838,57	711,46
<b>34 670 374,07</b>	<b>11 458 562,45</b>
1 311 502,77	689 765,87

**2. Korkokulut**

Veloista luottolaitoksille
Veloista yleisölle ja julkisyhteisöille
Yleiseen liikkeeseen lasketuista velkakirjoista
Johdannaissopimuksista ja muista kaupankäyntitarkoituksessa pidettävistä veloista
Veloista, joilla on huonompi etuoikeus kuin muilla veloilla
Muut korkokulut
<b>Yhteensä</b>

2023	2022
-5 259 755,95	-330 577,06
-5 582 200,38	-469 217,02
0,00	0,00
-1 412 685,59	-61 686,82
0,00	0,00
-4 987,48	-19,08
<b>-12 259 629,40</b>	<b>-861 499,98</b>

**3. Leasingtoiminnan nettotuotot**

Vuokratuotot
Suunnitelman mukaiset poistot
Arvonalentumiset
Leasingomaisuuden luovutusvoitot ja -tappiot (netto)
Palkkiotuotot
Muut välittömät tuotot
Muut välittömät kulut
<b>Yhteensä</b>

2023	2022
0,00	0,00
0,00	0,00
0,00	0,00
0,00	0,00
0,00	0,00
0,00	0,00
0,00	0,00
<b>0,00</b>	<b>0,00</b>

**4. Tuotot oman pääoman ehtoisista sijoituksista**

<b>Osingot ja osuuspääoman korot</b>
Käypään arvoon tulosvaikuttaisesti kirjattavat rahoitusvarat
josta kaupankäyntitarkoituksessa pidettävistä rahoitusvaroista
Käypään arvoon muiden laajan tuloksen erien kautta luokitellut rahoitusvarat
Samaan konserniin kuuluvilta yrityksiltä
Omistusyhteisyrittäyksiltä
<b>Yhteensä</b>

2023	2022
169 396,20	184 233,80
169 396,20	184 233,80
2 947 751,20	2 152 852,00
80 000,00	73 000,00
0,00	0,00
<b>3 197 147,40</b>	<b>2 410 085,80</b>

**5. Palkkiotuotot ja -kulut****Palkkiotuotot**

Luotonannosta
Talletuksista
Maksuliikenteestä
Rahastoista
Omaisuuksienhoidosta
Lainopillisisistä tehtävistä
Arvopaperinvälityksestä
Arvopapereiden liikkeeseen laskusta
Vakuutusten välityksestä
Takauksista
Muut
<b>Yhteensä</b>

2023	2022
565 939,34	591 060,85
230 143,04	225 657,86
1 874 590,85	2 033 277,05
539 352,02	546 037,66
434 656,77	458 707,58
405 116,02	449 656,84
52 393,17	69 240,06
0,00	0,00
987 496,56	1 035 301,39
165 860,07	145 884,37
-1 161 154,98	445 215,69
<b>4 094 392,86</b>	<b>6 000 039,35</b>

**Palkkiokulut**

Maksetut toimitusmaksut  
Muut  
Yhteensä

2023	2022
-297 676,86	-328 118,95
-119 029,29	-109 207,88
<b>-416 706,15</b>	<b>-437 326,83</b>

**6. Käypään arvoon tuloslaskelman kautta kirjattujen rahoitusvarojen nettotuotot****Arvopaperikaupan myyntivoitot ja -tapplot**

Saamistodistuksista  
Osakkeista ja osuuksista  
Muut  
Yhteensä

2023	2022
0,00	0,00
0,00	349 129,85
0,00	0,00
0,00	349 129,85

**Arvopaperikaupan käyvän arvon muutoksesta johtuvat**

Saamistodistuksista  
Osakkeista ja osuuksista  
Muista  
Yhteensä

0,00	0,00
-57 240,39	-306 958,47
0,00	0,00
-57 240,39	-306 958,47

**Arvopaperikaupan muut tuotot**

Korkotuotot

0,00	0,00
------	------

**Johdannaisten nettotuotot**

9 793,74	2 338,40
----------	----------

**Arvopaperikaupan nettotuotot yhteensä**

<b>-47 446,65</b>	<b>44 509,78</b>
-------------------	------------------

**Nettotuotot jaksotettavaan hankintamenoön arvostettavista rahoitusvaroista**

<b>0,00</b>	<b>0,00</b>
-------------	-------------

**Valuuttatoinnin nettotuotot**

<b>216,96</b>	<b>-53,49</b>
---------------	---------------

**Suojauslaskennan nettotulos**

<b>0,00</b>	<b>0,00</b>
-------------	-------------

Suojausinstrumenttien nettotulos

6 061 779,83	18 107 926,06
--------------	---------------

Suojauskohteiden nettotulos

-6 061 779,83	-18 107 926,06
---------------	----------------

**Kaikki yhteensä**

<b>-47 229,69</b>	<b>44 456,29</b>
-------------------	------------------

Osakkeisiin ja osuuksiin sisältyy sijoituksia pääomasijoitusyhtiöihin. Nämä sijoitukset arvostetaan laatimisperiaatteiden mukaisesti käypään arvoon tulosvaikutteisesti ja arvonmuutos -57 240,39 euroa (-306 958,47) on esitetty arvopaperikaupan nettotuotoissa. Näiden sijoitusten käypä arvo perustuu portfolioraportin arvionvaraisuutta sisältävään arvonmäärityslaskentaan, eikä julkiseen markkinanoteeraukseen.

**7. Sijoituskiinteistöjen nettotuotot**

Vuokra- ja osinkotuotot  
Muut tuotot  
Myyntivoitot  
Vuokratulot  
Suunnitelman mukaiset poistot  
Myyntitappiot  
Arvonalentumiset ja niiden peruutukset  
Muut kulut  
Yhteensä

2023	2022
682 829,79	843 064,51
0,00	0,00
258 518,20	33 748,42
0,00	0,00
-595,00	-594,00
-12 542,00	-66 183,32
-353 507,48	41 670,74
-713 991,17	-663 500,44
<b>-139 287,66</b>	<b>188 205,91</b>

**8. Liiketoiminnan muut tuotot**

Vuokratuotot omassa käytössä olevista kiinteistöistä  
Myyntivoitot omassa käytössä olevista kiinteistöistä  
Fuusiovoitot  
Muut  
Yhteensä

2023	2022
100 154,29	114 421,46
0,00	0,00
0,00	0,00
720 735,49	76 116,97
<b>820 889,78</b>	<b>190 538,43</b>

**9. Poistot ja arvonalentumiset aineellisista ja aineettomista hyödykkeistä sekä osakkeista ja osuuksista**

Suunnitelman mukaiset poistot  
Arvonalentumiset tytä- ja omistusyhteisyrityksistä  
Arvonalentumiset muista aineellisista ja aineettomista hyödykkeistä  
Yhteensä

2023	2022
-117 503,07	-71 037,49
0,00	0,00
-240 742,61	-250 000,00
<b>-358 245,68</b>	<b>-321 037,49</b>



## 10. Liiketoiminnan muut kulut

	2023	2022
Vuokrakulut	-61 483,44	-45 558,30
Kulut omassa käytössä olevista kiinteistöistä	-507 457,49	-549 549,78
Myyntitappiot omassa käytössä olevista kiinteistöistä	0,00	0,00
Fuusiotappiot	0,00	0,00
Viranomaismaksut	-395 879,12	-465 013,86
Muut	-1 294 625,23	-1 318 657,23
<b>Yhteensä</b>	<b>-2 259 445,28</b>	<b>-2 378 779,17</b>

## 11. Lopulliset ja odotettavissa olevat luottotappiot

## 2023

## Lopulliset ja odotettavissa olevat luottotappiot jaksotettuun hankintamenoön kirjattavista rahoitusvaroista sekä taseen ulkopuolisista eristä

Saamisista luottolaitoksilta	0,00	0,00	0,00
Saamisista yleisöltä ja julkisyhteisöiltä	-562 623,75	0,00	-562 623,75
Asiakkaan puolesta ja hyväksi annetuista sitoumuksista	-236 728,31	0,00	-236 728,31
Muista			0,00
Lopulliset luottotappiot	0,00		0,00
Palautukset poistetuista saamisista		35 814,99	35 814,99
<b>Yhteensä</b>	<b>-799 352,06</b>	<b>35 814,99</b>	<b>-763 537,07</b>

Lisäykset	Vähennykset	Tuloslaskelmaan kirjattu
0,00	0,00	0,00
-562 623,75	0,00	-562 623,75
-236 728,31	0,00	-236 728,31
		0,00
0,00		0,00
	35 814,99	35 814,99
<b>-799 352,06</b>	<b>35 814,99</b>	<b>-763 537,07</b>

## 2022

## Odotettavissa olevat luottotappiot jaksotettuun hankintamenoön kirjattavista rahoitusvaroista sekä taseen ulkopuolisista eristä

Saamisista luottolaitoksilta	0,00	0,00	0,00
Saamisista yleisöltä ja julkisyhteisöiltä	-198 504,02	0,00	-198 504,02
Asiakkaan puolesta ja hyväksi annetuista sitoumuksista	-49 384,83	0,00	-49 384,83
Muista	0	0	0,00
Lopulliset luottotappiot	-377 569,13	0,00	-377 569,13
Palautukset poistetuista saamisista	0,00	24 332,99	24 332,99
<b>Yhteensä</b>	<b>-625 457,98</b>	<b>24 332,99</b>	<b>-601 124,99</b>

Lisäykset	Vähennykset	Tuloslaskelmaan kirjattu
0,00	0,00	0,00
-198 504,02	0,00	-198 504,02
-49 384,83	0,00	-49 384,83
0	0	0,00
-377 569,13	0,00	-377 569,13
0,00	24 332,99	24 332,99
<b>-625 457,98</b>	<b>24 332,99</b>	<b>-601 124,99</b>

**12. Saamiset luottolaitoksilta****Vaadittaessa maksettavat**

Talletukset

Muut

Yhteensä

**Muut kuin vaadittaessa maksettavat**

Keskuspankeilta

Luottolaitoksilta

Talletukset

Muut

Yhteensä

**Saamiset luottolaitoksilta yhteensä**

josta huonommalla etuoikeudella olevat saamiset

	31.12.2023	31.12.2022
Talletukset	4 876 584,76	3 798 325,77
Muut	0,00	0,00
<b>Yhteensä</b>	<b>4 876 584,76</b>	<b>3 798 325,77</b>
<b>Muut kuin vaadittaessa maksettavat</b>		
Keskuspankeilta	0,00	0,00
Luottolaitoksilta		
Talletukset	115 158 013,51	141 726 566,68
Muut	0,00	0,00
<b>Yhteensä</b>	<b>115 158 013,51</b>	<b>141 726 566,68</b>
<b>Saamiset luottolaitoksilta yhteensä</b>	<b>120 034 598,27</b>	<b>145 524 892,45</b>
josta huonommalla etuoikeudella olevat saamiset	0,00	0,00

**13. Saamiset yleisöltä ja julkisyhteisöiltä****Luotonanto ja takausaamiset sektoreittain**

Yritykset ja asuntoyhteisöt

Rahoitus- ja vakuutuslaitokset

Julkisyhteisöt

Kotitalouksia palvelevat voittoa tavoittelemattomat yhteisöt

Kotitaloudet

Ulkomaat

**Yhteensä**

josta huonommalla etuoikeudella olevat saamiset

	31.12.2023	Tappioita koskeva vähennyserä 31.12.2023	31.12.2022	Tappioita koskeva vähennyserä 31.12.2022
Yritykset ja asuntoyhteisöt	145 398 129,31	2 235 295,16	151 118 993,77	1 794 454,09
Rahoitus- ja vakuutuslaitokset	175 859,14	139 020,27	415 648,32	495 165,19
Julkisyhteisöt	39 870 463,41	3 747,17	33 557 419,83	3 185,53
Kotitalouksia palvelevat voittoa tavoittelemattomat yhteisöt	2 764 418,12	284,05	3 087 732,09	874,24
Kotitaloudet	491 226 793,47	1 907 685,39	490 978 448,33	1 427 757,04
Ulkomaat	879 738,40	1 955,77	864 167,45	3 927,97
<b>Yhteensä</b>	<b>680 315 401,85</b>	<b>4 287 987,81</b>	<b>680 022 409,79</b>	<b>3 725 364,06</b>
josta huonommalla etuoikeudella olevat saamiset	0,00		0,00	

**14. Leasingkohteet**

Ennakkomaksut

Koneet ja kalusto

Kiinteä omaisuus ja rakennukset

Muu omaisuus

**Yhteensä**

	31.12.2023	31.12.2022
Ennakkomaksut	0,00	0,00
Koneet ja kalusto	0,00	0,00
Kiinteä omaisuus ja rakennukset	0,00	0,00
Muu omaisuus	0,00	0,00
<b>Yhteensä</b>	<b>0,00</b>	<b>0,00</b>

## 15. Saamistodistukset

## Saamistodistukset vaadetyypeittäin 31.12.2023

	31.12.2023		31.12.2022	
	Julkisesti noteeratut	Muut	Yhteensä	Saamistodistukset yhteensä
<b>Julkisyhteisöiltä</b>	<b>0,00</b>	<b>0,00</b>	<b>0,00</b>	<b>0,00</b>
<b>Jaksotettuun hankintamenoön arvostettavat</b>	0,00	0,00	0,00	0,00
Valtion joukkovelkakirjalainat	0,00	0,00	0,00	0,00
<b>Käypään arvoon tulosvaikuttavasti kirjattavat rahoitusvarat</b>	0,00	0,00	0,00	0,00
Valtion joukkovelkakirjalainat	0,00	0,00	0,00	0,00
Muiden julkisyhteisöjen joukkovelkakirjat	0,00	0,00	0,00	0,00
<b>Josta kaupankäyntitarkoituksessa pidettävät</b>	0,00	0,00	0,00	0,00
Valtion joukkovelkakirjalainat	0,00	0,00	0,00	0,00
Muiden julkisyhteisöjen joukkovelkakirjat	0,00	0,00	0,00	0,00
<b>Muulta</b>	<b>0,00</b>	<b>0,00</b>	<b>0,00</b>	<b>0,00</b>
<b>Jaksotettuun hankintamenoön arvostettavat</b>	0,00	0,00	0,00	0,00
Pankkien sijoitustodistukset	0,00	0,00	0,00	0,00
Pankkien joukkovelkakirjat	0,00	0,00	0,00	0,00
Muiden rahoitus- ja vakuutuslaitosten joukkovelat	0,00	0,00	0,00	0,00
Muut joukkovelkakirjat	0,00	0,00	0,00	0,00
Muut	0,00	0,00	0,00	0,00
<b>Käypään arvoon tulosvaikuttavasti kirjattavat rahoitusvarat</b>	0,00	0,00	0,00	0,00
Pankkien joukkovelkakirjat	0,00	0,00	0,00	0,00
Muiden rahoitus- ja vakuutuslaitosten joukkovelat	0,00	0,00	0,00	0,00
Muut joukkovelkakirjat	0,00	0,00	0,00	0,00
Muut	0,00	0,00	0,00	0,00
<b>Josta kaupankäyntitarkoituksessa pidettävät</b>	0,00	0,00	0,00	0,00
Pankkien joukkovelkakirjat	0,00	0,00	0,00	0,00
Muiden rahoitus- ja vakuutuslaitosten joukkovelat	0,00	0,00	0,00	0,00
Muut joukkovelkakirjat	0,00	0,00	0,00	0,00
Muut	0,00	0,00	0,00	0,00
<b>Alkuperäisen kirjaamisen yhteydessä tai myöhemmin käypään arvoon tulosvaikuttavasti luokitellut rahoitusvarat</b>	0,00	0,00	0,00	0,00
Pankkien joukkovelkakirjat	0,00	0,00	0,00	0,00
Muut	0,00	0,00	0,00	0,00
<b>Yhteensä</b>	<b>0,00</b>	<b>0,00</b>	<b>0,00</b>	<b>0,00</b>

## 16. Tappioita koskeva vähennyserä

Saamiset asiakkailta ja taseen ulkopuoliset sitomukset				
	Vaihe 1	Vaihe 2	Vaihe 3	Yhteensä
	12 kk	koko voimassaoloaika	koko voimassaoloaika	
<b>Tappioita koskeva vähennyserä 1.1.2023</b>	154 345,38	332 799,84	3 295 229,91	3 782 375,13
Siirrot vaiheesta 1 vaiheeseen 2	-12 860,40	374 608,12	0,00	361 747,72
Siirrot vaiheesta 1 vaiheeseen 3	-2 216,91	0,00	292 601,39	290 384,48
Siirrot vaiheesta 2 vaiheeseen 1	5 179,60	-44 427,29	0,00	-39 247,69
Siirrot vaiheesta 2 vaiheeseen 3	0,00	-21 439,98	151 267,14	129 827,16
Siirrot vaiheesta 3 vaiheeseen 2	0,00	196 205,07	-222 607,68	-26 402,61
Siirrot vaiheesta 3 vaiheeseen 1	77,25	0,00	-23 063,02	-22 985,77
Alkuperäisestä hankinnasta ja myöntämisestä johtuvat lisäykset.	52 697,28	454 421,84	912 056,45	1 419 175,57
Taseesta pois kirjaamisesta johtuvat vähennykset	-16 519,83	-23 889,45	-1 215 191,30	-1 255 600,58
Riskiparametreissa tapahtuneet muutokset	-14 049,59	-28 361,30	-15 135,33	-57 546,22
Arviointimetodiikan päivityksestä johtuvat muutokset	0,00	0,00	0,00	0,00
Lopulliseksi luottotappioksi kirjaamisesta johtuvat vähennykset	0,00	0,00	0,00	0,00
Muut oikaisut	0,00	0,00	0,00	0,00
<b>Nettotulosvaikutus yhteensä</b>	<b>12 307,40</b>	<b>907 117,01</b>	<b>-120 072,35</b>	<b>799 352,06</b>
<b>Tappioita koskeva vähennyserä 31.12.2023</b>	<b>166 652,78</b>	<b>1 239 916,85</b>	<b>3 175 157,56</b>	<b>4 581 727,19</b>

## Odotettavissa olevien luottotappioiden laskennan piiriin kuuluvat vastuut arvonalentumisvaiheittain 31.12.2023

	Vaihe 1	Vaihe 2	Vaihe 3	Yhteensä
Taseen vastuut *	561 407 175,35	92 641 716,53	25 809 285,49	679 858 177,37
Taseen ulkopuoliset vastuut **	55 615 629,54	2 642 717,48	93 731,94	58 352 078,97
<b>Yhteensä</b>	<b>617 022 804,89</b>	<b>95 284 434,01</b>	<b>25 903 017,43</b>	<b>738 210 256,34</b>

\*) pl. Opintoluotot

\*\*) Luottovasta-arvokertomella (CCF)

kerrottu taseen ulkopuolisen vastuun määrä

Osuuspankki voi kirjata lopullisen luottotappion kokonaan tai osaksi rahoitusvaroista, mutta kohdistaa niihin vielä tämän jälkeen perintätöimenpiteitä.

Tällaisten rahoitusvarojen määrä oli 31.12.2023 2 054 819,59 euroa.

## Tappioita koskeva vähennyserä 1.1.2022

Siirrot vaiheesta 1 vaiheeseen 2

Siirrot vaiheesta 1 vaiheeseen 3

Siirrot vaiheesta 2 vaiheeseen 1

Siirrot vaiheesta 2 vaiheeseen 3

Siirrot vaiheesta 3 vaiheeseen 2

Siirrot vaiheesta 3 vaiheeseen 1

Alkuperäisestä hankinnasta ja myöntämisestä johtuvat lisäykset.

Taseesta pois kirjaamisesta johtuvat vähennykset

Riskiparametreissa tapahtuneet muutokset

Arviointimetodiikan päivityksestä johtuvat muutokset

Lopulliseksi luottotappioksi kirjaamisesta johtuvat vähennykset

Muut oikaisut

**Nettotulosvaikutus yhteensä**

## Tappioita koskeva vähennyserä 31.12.2022

Saamiset aslakkailta ja taseen ulkopuoliset sitomukset				
	Vaihe 1	Vaihe 2	Vaihe 3	Yhteensä
	12 kk	koko voimassaoloaika	koko voimassaoloaika	
	160 006,72	398 430,43	2 976 049,13	3 534 486,28
	-10 087,11	118 983,55	0,00	108 896,44
	-2 345,43	0,00	88 478,35	86 132,92
	8 913,53	-156 616,09	0,00	-147 702,56
	0,00	-23 941,19	304 104,74	280 163,55
	0,00	13 826,88	-125 440,92	-111 614,04
	369,80	0,00	-37 860,54	-37 490,74
	51 066,67	18 946,77	182 932,47	252 945,91
	-20 147,87	-22 719,11	-251 551,17	-294 418,15
	-30 786,38	-2 901,47	504 936,34	471 248,49
	-2 644,55	-11 209,93	25 093,76	11 239,28
	0,00	0,00	-371 512,25	-371 512,25
	0,00	0,00	0,00	0,00
	<b>-5 661,34</b>	<b>-65 630,59</b>	<b>319 180,78</b>	<b>247 888,85</b>
	154 345,38	332 799,84	3 295 229,91	3 782 375,13

## 17. Osakkeet ja osuudet

## 31.12.2023

## Osakkeet ja osuudet

Käypään arvoon tulosvaikutteisesti kirjattavat

josta kaupankäyntitaroituksessa pidettävät

Käypään arvoon muiden laajan tuloksen erien kautta kirj.

Omistusyhteisyritysosakkeet

Tytäryritysosakkeet

**Yhteensä**

Julkisesti noteeratut	Muut	Yhteensä	Jolsta luottolaitoksissa
0,00	278 494,35	278 494,35	0,00
0,00	278 494,35	278 494,35	0,00
0,00	66 241 600,00	66 241 600,00	0,00
0,00	0,00	0,00	0,00
0,00	823 703,20	823 703,20	0,00
<b>0,00</b>	<b>67 343 797,55</b>	<b>67 343 797,55</b>	<b>0,00</b>

## 31.12.2022

## Osakkeet ja osuudet

Käypään arvoon tulosvaikutteisesti kirjattavat

josta kaupankäyntitaroituksessa pidettävät

Käypään arvoon muiden laajan tuloksen erien kautta kirj.

Omistusyhteisyritysosakkeet

Tytäryritysosakkeet

**Yhteensä**

Julkisesti noteeratut	Muut	Yhteensä	Jolsta luottolaitoksissa
0,00	438 630,77	438 630,77	0,00
0,00	438 630,77	438 630,77	0,00
0,00	66 183 943,41	66 183 943,41	0,00
0,00	0,00	0,00	0,00
0,00	857 797,16	857 797,16	0,00
<b>0,00</b>	<b>67 480 371,34</b>	<b>67 480 371,34</b>	<b>0,00</b>

**18. Johdannaisopimukset**

Suojaimistarkoituksessa tehdyt johdannaisopimukset 31.12.2023

	Nimellisarvot	Käyvät arvot	
		Positiiviset	Negatiiviset
<b>Korkojohdannaiset</b>	<b>288 207 102,84</b>	<b>10 927 062,84</b>	<b>2 406 418,22</b>
Termiinisopimukset			
Optiosopimukset	<b>219 842 307,79</b>	<b>9 522 467,88</b>	<b>1 930 803,53</b>
Ostetut	219 842 307,79	9 522 467,88	1 930 803,53
Asetetut			
Koronvaihtosopimukset	68 364 795,05	1 404 594,96	475 614,69
josta rahavirran suojaus	7 020 000,00		457 551,71
Muut swap -sopimukset			
<b>Johdannaiset yhteensä</b>		<b>10 927 062,84</b>	<b>2 406 418,22</b>

	Nimellisarvot, jäljellä oleva juoksu-aika				
	alle 1 vuosi	1 - 5 vuotta	5 - 15 vuotta	yli 15 vuotta	Yhteensä
<b>Korkojohdannaiset</b>	<b>918 705,63</b>	<b>47 934 509,07</b>	<b>235 494 266,33</b>	<b>3 859 621,81</b>	<b>288 207 102,84</b>
Termiinisopimukset					0,00
Optiosopimukset	<b>918 705,63</b>	<b>24 014 509,07</b>	<b>191 427 611,58</b>	<b>3 481 481,51</b>	<b>219 842 307,79</b>
Ostetut	918 705,63	24 014 509,07	191 427 611,58	3 481 481,51	219 842 307,79
Asetetut					0,00
Koronvaihtosopimukset		23 920 000,00	44 066 654,75	378 140,30	68 364 795,05
Muut swap -sopimukset					0,00

Ei suojaimistarkoituksessa pidettävät johdannaisopimukset 31.12.2023

	Nimellisarvot	Käyvät arvot	
		Positiiviset	Negatiiviset
<b>Korkojohdannaiset</b>	<b>0,00</b>	<b>0,00</b>	<b>0,00</b>
Termiinisopimukset			
Optiosopimukset	<b>0,00</b>	<b>0,00</b>	<b>0,00</b>
Ostetut			
Asetetut			
Koronvaihtosopimukset			
<b>Johdannaiset yhteensä</b>		<b>0,00</b>	<b>0,00</b>

	Nimellisarvot, jäljellä oleva juoksu-aika				
	alle 1 vuosi	1 - 5 vuotta	5 - 15 vuotta	yli 15 vuotta	Yhteensä
<b>Korkojohdannaiset</b>	<b>0,00</b>	<b>0,00</b>	<b>0,00</b>	<b>0,00</b>	<b>0,00</b>
Termiinisopimukset					0,00
Optiosopimukset	<b>0,00</b>	<b>0,00</b>	<b>0,00</b>	<b>0,00</b>	<b>0,00</b>
Ostetut					0,00
Asetetut					0,00
Koronvaihtosopimukset					0,00

## Suojaamistarkoituksessa tehdyt johdannaispimukset 31.12.2022

	Nimellisarvot	Käyvät arvot	
		Positiiviset	Negatiiviset
<b>Korkojohdannaiset</b>	<b>233 801 561,47</b>	<b>15 470 555,69</b>	<b>1 242 525,27</b>
Terminisopimukset			
Optiosopimukset	<b>212 854 111,76</b>	<b>15 412 036,36</b>	<b>253 555,06</b>
Ostetut	212 854 111,76	15 412 036,36	253 555,06
Asetetut			
Koronvaihtosopimukset	20 947 449,71	58 519,33	988 970,21
josta rahavirran suojaus	7 020 000,00		740 488,55
Muut swap -sopimukset			
<b>Johdannaiset yhteensä</b>		<b>15 470 555,69</b>	<b>1 242 525,27</b>

	Nimellisarvot, jäljellä oleva juoksu-aika				
	alle 1 vuosi	1 - 5 vuotta	5 - 15 vuotta	yll 15 vuotta	Yhteensä
<b>Korkojohdannaiset</b>	<b>23 832,97</b>	<b>16 960 645,10</b>	<b>212 763 723,10</b>	<b>4 053 360,30</b>	<b>233 801 561,47</b>
Terminisopimukset					0,00
Optiosopimukset	<b>23 832,97</b>	<b>14 380 645,10</b>	<b>194 820 004,04</b>	<b>3 629 629,65</b>	<b>212 854 111,76</b>
Ostetut	23 832,97	14 380 645,10	194 820 004,04	3 629 629,65	212 854 111,76
Asetetut					0,00
Koronvaihtosopimukset		2 580 000,00	17 943 719,06	423 730,65	20 947 449,71
Muut swap -sopimukset					0,00

## Ei suojaamistarkoituksessa pidettävät johdannaispimukset 31.12.2022

	Nimellisarvot	Käyvät arvot	
		Positiiviset	Negatiiviset
<b>Korkojohdannaiset</b>	<b>0,00</b>	<b>0,00</b>	<b>0,00</b>
Terminisopimukset			
Optiosopimukset	<b>0,00</b>	<b>0,00</b>	<b>0,00</b>
Ostetut			
Asetetut			
Koronvaihtosopimukset			
<b>Johdannaiset yhteensä</b>		<b>0,00</b>	<b>0,00</b>

	Nimellisarvot, jäljellä oleva juoksu-aika				
	alle 1 vuosi	1 - 5 vuotta	5 - 15 vuotta	yll 15 vuotta	Yhteensä
<b>Korkojohdannaiset</b>	<b>0,00</b>	<b>0,00</b>	<b>0,00</b>	<b>0,00</b>	<b>0,00</b>
Terminisopimukset					0,00
Optiosopimukset	<b>0,00</b>	<b>0,00</b>	<b>0,00</b>	<b>0,00</b>	<b>0,00</b>
Ostetut					0,00
Asetetut					0,00
Koronvaihtosopimukset					0,00

Kohde-etuuden arvo on korkojohdannaisten sopimusten osalta nimellisarvo, valuuttajohdannaisten sopimusten osalta ostetun valuutan tilinpäätöshetken eurovasta-arvo ja osakejohdannaisten sopimusten osalta osakkeiden todennäköinen arvo tilinpäätöshetkellä.

Arvot on ilmaistu bruttomääräisinä.

Kaikkia johdannaispimuksissa vastapuolena on OP Yrityspankki Oyj.

## 19. Aineettomat hyödykkeet

	31.12.2023	31.12.2022
ICT-menot	0,00	0,00
Muut kehittämismenot	0,00	0,00
Liikearvo	0,00	0,00
Muut aineettomat hyödykkeet	0,00	0,00
<b>Yhteensä</b>	<b>0,00</b>	<b>0,00</b>

## 20. Aineettomien ja aineellisten hyödykkeiden muutokset tilikauden aikana

	Aineettomat hyödykkeet	Sijoituskiinteistöt ja sijoituskiinteistö-yhtiösakkeet	Omassa käytössä olevat kiinteistöt ja kiinteistöyhtiösakkeet	Muut aineelliset hyödykkeet
<b>Hankintameno tilikauden alussa</b>	0,00	7 826 890,57	7 619 633,03	349 956,96
+ lisäykset tilikautena	0,00	8 781,88	2 067,07	82 590,00
- vähennykset tilikautena	0,00	-115 523,80	0,00	-19 871,91
+/- siirrot erien välillä	0,00	0,00	0,00	0,00
- tilikauden suunnitelman mukaiset poistot	0,00	-595,00	-63 594,07	-53 909,00
-/+ tilikauden arvonalennukset ja niiden peruutukset	0,00	-353 507,48	-240 742,61	0,00
+ vähennyksiin ja siirtoihin kohdistuvat kertyneet poistot ja arvonalennukset	0,00	0,00	0,00	19 871,91
- kertyneet poistot tilikauden alussa	0,00	-72 897,40	-1 687 720,68	-101 048,18
- kertyneet arvonalennukset tilikauden alussa	0,00	-4 399 250,18	-3 670 000,00	0,00
+ kertyneet arvonorotukset tilikauden alussa	0,00	0,00	0,00	0,00
+/- tilikauden arvonorotukset ja niiden peruutukset	0,00	0,00	0,00	0,00
<b>= Kirjanpitoarvo tilikauden lopussa</b>	<b>0,00</b>	<b>2 893 898,59</b>	<b>1 959 642,74</b>	<b>277 589,78</b>

Sijoituskiinteistöomaisuuden käypä arvo

3 506 621,08

## 21. Muut varat

	31.12.2023	31.12.2022
Arvopapereiden myyntisaamiset	0,00	0,00
Maksujenvälityssaamiset	0,00	0,01
Muut	507 384,60	536 601,33
<b>Yhteensä</b>	<b>507 384,60</b>	<b>536 601,34</b>

## 22. Siirtosaamiset ja maksetut ennakot

	31.12.2023	31.12.2022
<b>Korot</b>		
Korkosaamiset	7 083 159,82	2 177 095,12
Maksetut korkoennakot	0,00	0,00
<b>Yhteensä</b>	<b>7 083 159,82</b>	<b>2 177 095,12</b>
<b>Muut</b>		
Muut maksetut ennakomaksut	8 360,23	7 414,97
Muut siirtosaamiset	78 685,45	1 012 694,19
<b>Yhteensä</b>	<b>87 045,68</b>	<b>1 020 109,16</b>
<b>Siirtosaamiset ja maksetut ennakot yhteensä</b>	<b>7 170 205,50</b>	<b>3 197 204,28</b>

**23. Laskennalliset verosaamiset ja -velat****31.12.2023**Jaksotuseroista  
Muista väliaikaisista eroista**Yhteensä**

Laskennalliset verosaamiset	Laskennalliset verovelat	Netto
91 859,73	0,00	91 859,73
100 251,35	20 247,66	80 003,69
<b>192 111,08</b>	<b>20 247,66</b>	<b>171 863,42</b>

Laskennallisiin verosaamisiin sisältyy verotuksessa vahvistetuista tappioista kirjattua laskennallista verosaamista yhteensä  euroa.

Muista väliaikaisista eroista johtuvat laskennalliset verosaamiset ja -velat perustuvat oman pääoman käyvän arvon rahastoon kirjatusta eristä eli käypään arvoon käyvän arvon rahaston kautta kirjattujen rahoitusvarojen ja rahavirtaa suojaavien johdannaisten arvostustuloksiin.

Lisäksi muissa väliaikaisissa eroissa esitetään IFRS 9-siirtymästä 1.1.2018 aiheutuneet väliaikaiset erot.

**Arvonkorotukset 31.12.2023**

Taseeseen sisältyy kiinteistöistä tehtyjä arvonkorotuksia

Arvonkorotukset eivät ole veronalaisia. Jos arvonkorotuksen kohteet myytäisiin, arvonkorotukset realisoituisivat myyntivoitoksi, josta tuloveron määrä olisi

**Tilinpäätöslirtojen kertymä**Poistoero  
Verotusperusteiset varaukset**Yhteensä**

Tasearvo	Lask. verovelka	Netto
579,00	115,80	463,20
25 698 161,55	5 139 632,31	20 558 529,24
<b>25 698 740,55</b>	<b>5 139 748,11</b>	<b>20 558 992,44</b>

Poistoero ja verotusperusteiset varaukset on merkitty taseeseen laskennallisella verolla vähentämättömään määrään. Omien varojen laskelmassa poistoero ja verotusperusteiset varaukset laskennallisella verolla vähennettynä on rinnastettu ensisijaisiin omiin varoihin.



## 24. Yleiseen liikkeeseen lasketut velkakirjat

	Kirjanpitoarvo 31.12.2023	Nimellisarvo 31.12.2023	Kirjanpitoarvo 31.12.2022	Nimellisarvo 31.12.2022
Sijoitustodistukset	0,00	0,00	0,00	0,00
Joukkovelkakirjalainat	0,00	0,00	0,00	0,00
Muut	0,00	0,00	0,00	0,00
<b>Yhteensä</b>	<b>0,00</b>	<b>0,00</b>	<b>0,00</b>	<b>0,00</b>

## 25. Muut velat

	31.12.2023	31.12.2022
Arvopapereiden ostovelat	0,00	0,00
Maksujenvälitysvelat	1 259 150,46	2 803 950,64
Muut	650 865,10	531 682,50
<b>Yhteensä</b>	<b>1 910 015,56</b>	<b>3 335 633,14</b>

## 26. Pakolliset varaukset

## 31.12.2023

	Eläkevaraukset	Verovaraukset	Takausvastuut	Vuokravastuut	Muut	Yhteensä
Varaukset 1.1.	0,00	0,00	0,00	0,00	62 661,07	62 661,07
+ varausten lisäys					236 728,31	236 728,31
- käytetyt varaukset						0,00
- peruutukset					1 286,47	1 286,47
Varaukset 31.12.	<b>0,00</b>	<b>0,00</b>	<b>0,00</b>	<b>0,00</b>	<b>298 102,91</b>	<b>298 102,91</b>

Muut pakolliset varaukset sisältävät taseen ulkopuolisista sitoumuksista kirjattuja odotettuja luottotappioita

**293 739,38**

## 31.12.2022

	Eläkevaraukset	Verovaraukset	Takausvastuut	Vuokravastuut	Muut	Yhteensä
Varaukset 1.1.	0,00	0,00	0,00	0,00	15 281,24	15 281,24
+ varausten lisäys					49 384,83	49 384,83
- käytetyt varaukset						0,00
- peruutukset					2 005,00	2 005,00
Varaukset 31.12.	<b>0,00</b>	<b>0,00</b>	<b>0,00</b>	<b>0,00</b>	<b>62 661,07</b>	<b>62 661,07</b>

Muut pakolliset varaukset sisältävät taseen ulkopuolisista sitoumuksista kirjattuja odotettuja luottotappioita

**57 011,07**

## 27. Siirtovelat ja saadut ennakot

## Korot

	31.12.2023	31.12.2022
Korkovelat	8 478 767,49	1 316 697,69
Saadut korkoennakot	438,03	5 235,31
<b>Yhteensä</b>	<b>8 479 205,52</b>	<b>1 321 933,00</b>

## Muut

Muut saadut ennakomaksut	202 739,70	5 708,01
Muut siirtovelat	3 650 437,95	2 275 355,75
<b>Yhteensä</b>	<b>3 853 177,65</b>	<b>2 281 063,76</b>

## Siirtovelat ja saadut ennakot yhteensä

**12 332 383,17**      **3 602 996,76**

## 28. Velat, joilla on huonompi etuoikeus kuin muilla veloilla

## Velat, joilla on huonompi etuoikeus kuin muilla veloilla

	31.12.2023	31.12.2022
Pääomalainat	0,00	0,00
Muut	0,00	0,00
<b>Yhteensä</b>	<b>0,00</b>	<b>0,00</b>



**Käyvän arvon rahaston muutokset**

	Tilikauden alku	Lisäykset	Vähennykset	Tuloslaskelmaan siirretty	Tilikauden päätyessä
Saamistodistukset	0,00	0,00	0,00	0,00	0,00
Osakkeet ja osuudet	0,00	46 125,27	0,00	0,00	46 125,27
Muut	-592 390,87	282 936,84	56 587,34	0,00	-366 041,37
Rahavirran suojaus	-740 488,55	282 936,84	0,00	0,00	-457 551,71
laskennalliset verot	148 097,68	0,00	56 587,34		91 510,34
<b>Yhteensä</b>	<b>-592 390,87</b>	<b>329 062,11</b>	<b>56 587,34</b>	<b>0,00</b>	<b>-319 916,10</b>

**Oma pääoma**

31.12.2022

	Oma pääoma tilikauden alussa	Lisäykset	Vähennykset	Siirrot erlen välillä	Oma pääoma tilikauden lopussa
<b>Oma pääoma yhteensä</b>	<b>92 520 533,69</b>	<b>7 780 019,23</b>	<b>-2 956 501,32</b>	<b>0,00</b>	<b>97 344 051,60</b>
Osuuspääoma	28 716 200,00	4 059 200,00	-1 025 600,00	0,00	31 749 800,00
Jäsenosuudet	2 017 900,00	86 500,00	-35 900,00	0,00	2 068 500,00
Tuotto-osuudet	26 698 300,00	3 972 700,00	-989 700,00		29 681 300,00
Ylikurssirahasto	0,00				0,00
Arvonkorotusrahasto	0,00				0,00
Muut sidotut rahastot	<b>6 157 843,88</b>	<b>212 434,28</b>	<b>-1 062 171,62</b>	<b>0,00</b>	<b>5 308 106,54</b>
Vararahasto	5 900 497,41				5 900 497,41
Käyvän arvon rahasto	257 346,47	212 434,28	-1 062 171,62		-592 390,87
Sääntöjen mukaiset rahastot	0,00				0,00
Muut rahastot	0,00				0,00
Vapaat rahastot	9 318 889,89				9 318 889,89
Edellisten tilikausien voitto tai tappio	48 327 599,92		-868 729,70		47 458 870,22
Tilikauden voitto tai tappio		3 508 384,95	0,00		3 508 384,95

**Käyvän arvon rahaston muutokset**

	Tilikauden alku	Lisäykset	Vähennykset	Tuloslaskelmaan siirretty	Tilikauden päätyessä
Saamistodistukset	0,00	0,00	0,00	0,00	0,00
Osakkeet ja osuudet	0,00	0,00	0,00	0,00	0,00
Muut	257 346,47	212 434,28	1 062 171,62	0,00	-592 390,87
Rahavirran suojaus	321 683,07	0,00	1 062 171,62	0,00	-740 488,55
laskennalliset verot	-64 336,60	212 434,28	0,00		148 097,68
<b>Yhteensä</b>	<b>257 346,47</b>	<b>212 434,28</b>	<b>1 062 171,62</b>	<b>0,00</b>	<b>-592 390,87</b>

**30. Sidottu ja vapaa oma pääoma sekä jakokelvottomat vapaan oman pääoman erät****Oma pääoma 31.12.2023**

Sidottu oma pääoma

36 711 781,31

Vapaa oma pääoma

71 470 099,52

**Oma pääoma yhteensä****108 181 880,83****Voltonjakokelpoiset varat 31.12.2023**

Vapaa oma pääoma

71 470 099,52

- aktivoidut kehittämismenot

- muut jakokelvottomat erät

327 596,10

**Voltonjakokelpoiset varat****71 142 503,42**

## 31. Rahoitusvarojen ja -velkojen maturiteettijakauma 31.12.2023

Jäljellä oleva juoksu-aika	alle 3 kk	3 - 12 kk	1 - 5 vuotta	5 - 10 vuotta	yll 10 vuotta
Keskuspankkirahoitukseen oikeuttavat saamis-todistukset	0,00	0,00	0,00	0,00	0,00
Saamiset luottolaitoksilta	63 534 598,27	1 000 000,00	28 000 000,00	27 500 000,00	0,00
Saamiset yleisöltä ja julkisyhteisöiltä	33 221 194,45	44 289 213,60	175 139 057,36	178 530 801,45	249 135 134,99
Saamistodistukset	0,00	0,00	0,00	0,00	0,00
Velat luottolaitoksille	134 031,67	14 600 000,00	83 100 000,00	68 500 000,00	0,00
Velat yleisölle ja julkisyhteisöille	565 109 417,05	9 193 996,23	777 210,00	0,00	0,00
Yleiseen liikkeeseen lasketut velkakirjat	0,00	0,00	0,00	0,00	0,00
Velat, joilla huonompi etuoikeus	0,00	0,00	0,00	0,00	0,00
Johdannaissopimukset, nimellisarvot	201 200,00	717 505,63	47 934 509,07	112 838 502,56	126 515 385,58

Muut kuin määräaikaiset talletukset sisältyvät maturiteettiluokkaan "alle 3 kk".

## 32a. Koti- ja ulkomaanrahan määräiset omaisuus- ja velkaerät 31.12.2023

	Kotimaan raha	Ulkomaan raha
Saamiset luottolaitoksilta	115 158 013,51	4 876 584,76
Saamiset yleisöltä ja julkisyhteisöiltä	680 315 401,85	0,00
Keskuspankkirahoitukseen oikeuttavat saamistodistukset ja muut saamistodistukset	0,00	0,00
Johdannaissopimukset	10 927 062,84	0,00
Muu omaisuus	80 966 237,35	19 143,54
Velat luottolaitoksille	166 334 031,67	0,00
Velat yleisölle ja julkisyhteisöille	570 203 912,20	4 876 711,08
Yleiseen liikkeeseen lasketut velkakirjat	0,00	0,00
Johdannaissopimukset ja kaupankäyntitaroituksessa pidettävät velat	2 406 418,22	0,00
Velat, joilla on huonompi etuoikeus kuin muilla veloilla	0,00	0,00
Muut velat	14 559 969,84	779,46

## 32b. Rahoitusvarojen ja -velkojen käyvät arvot ja kirjanpitoarvot sekä käypien arvojen hierarkia 31.12.2023

Rahoitusvarat	Kirjanpitoarvo	Käypä arvo
Käteiset varat	640 751,05	640 751,05
Saamiset luottolaitoksilta	120 034 598,27	120 034 598,27
Saamiset yleisöltä ja julkisyhteisöiltä	680 315 401,85	680 315 401,85
Saamistodistukset	0,00	0,00
Osakkeet ja osuudet	66 520 094,35	66 520 094,35
Johdannaissopimukset	10 927 062,84	10 927 062,84
<b>Yhteensä</b>	<b>878 437 908,36</b>	<b>878 437 908,36</b>
<b>Rahoitusvelat</b>		
Velat luottolaitoksille	166 334 031,67	166 334 031,67
Velat yleisölle ja julkisyhteisöille	575 080 623,28	575 080 623,28
Yleiseen liikkeeseen lasketut velkakirjat	0,00	0,00
Johdannaissopimukset	2 406 418,22	2 406 418,22
Velat, joilla on huonompi etuoikeus kuin muilla veloilla	0,00	0,00
<b>Yhteensä</b>	<b>743 821 073,17</b>	<b>743 821 073,17</b>

## Taseessa käypään arvoon arvostetut rahoitusinstrumentit

	Taso 1	Taso 2	Taso 3	Yhteensä
Saamistodistukset				0,00
Osakkeet ja osuudet			66 520 094,35	66 520 094,35
Johdannaiset (positiiviset käyvät arvot)		10 927 062,84		10 927 062,84
Johdannaiset (negatiiviset käyvät arvot)		2 406 418,22		2 406 418,22

Arvostusmenetelmät, joiden laskentaparametreihin sisältyy epävarmuutta (Taso 3)

Avaava tase 1.1.2023	66 622 574,19
siirrot tasoon 3	0,00
siirrot tasosta 3	0,00
muu muutos	-102 479,84
Päätävä tase 31.12.2023	66 520 094,35

Taso 1: Noteeratut markkinahinnat

Hierarkiatasoon 1 ryhmitellyt erät koostuvat pörssiessä listatuista osakkeista, noteeratuista yritysten, valtioiden ja rahoituslaitosten velkapapereista sekä pörssijohdannaisista. Kyseisten instrumenttien käypä arvo määräytyy toimivilta markkinoilta saatavien noteerausten perusteella

Taso 2: Arvostusmenetelmät havainnoitavissa olevia syöttötietoja käyttäen

Arvostusmenetelmät, jotka perustuvat luotettaviin laskentaparametreihin. Hierarkiatasoon 2 luokiteltujen instrumenttien käypällä arvolla tarkoitetaan arvoa, joka on johdettavissa rahoitusvälineen osien tai vastaavien rahoitusvälineiden markkina-arvosta, tai arvoa, joka on laskettavissa rahoitusmarkkinoilla yleisesti hyväksytyillä arvostusmalleilla ja -menetelmillä, jos markkina-arvo on niiden avulla luotettavasti arvioitavissa. Tähän hierarkiatasoon on luokiteltu suurin osa OP Yrityspankki -konsernin OTC-johdannaisista sekä yritysten, valtioiden ja rahoituslaitosten noteeratut velkapaperit, joita ei ole luokiteltu tasolle 1.

Taso 3: Arvostusmenetelmät ei havainnoitavissa olevia syöttötietoja käyttäen

Arvostusmenetelmät, joiden laskentaparametreihin sisältyy epävarmuutta. Hierarkiatasoon 3 luokitellut instrumentit arvostetaan hinnoittelumalleilla, joiden laskentaparametreihin sisältyy epävarmuutta. Lisäksi tasoon 3 luokitellaan velkapapereita, joille noteerauksia on markkinoilla arvostuspäivänä vain vähän tai ei ollenkaan. Kyseiseen tasoryhmään sisällytetään sijoitukset OP Osuuskunnan jäsen- ja lisäosuuksiin. Tason 3 käypä arvo perustuu kolmannelta osapuolelta saatavaan hintatietoon.

### 32c. Rahoitusvarojen ja -velkojen IFRS 9- standardin mukainen luokittelu 31.12.2023

Jaksotettu hankintameno	Käypään arvoon käyvän arvon rahaston kautta kirjattavat	Kaupankäynti-tarkoituksessa pidettävät	On luokiteltava käypään arvoon tulosvaikuttelusta	Suojaavat johdannaiset
<b>Rahoitusvarat</b>				
Käteiset varat	640 751,05	0,00	0,00	0,00
Saamiset luottolaitoksilta	120 034 598,27	0,00	0,00	0,00
Saamiset yleisöltä ja julkisyhteisöiltä	680 315 401,85	0,00	0,00	0,00
Keskusp.rah.oik. saamistod ja muut saamistod	0,00	0,00	0,00	0,00
Osakkeet ja osuudet	0,00	66 241 600,00	278 494,35	0,00
Johdannaispimukset	0,00	0,00	0,00	10 927 062,84
<b>Yhteensä</b>	<b>800 990 751,17</b>	<b>66 241 600,00</b>	<b>278 494,35</b>	<b>10 927 062,84</b>
<b>Rahoitusvelat</b>				
Velat luottolaitoksille	166 334 031,67	0,00	0,00	0,00
Velat yleisölle ja julkisyhteisöille	575 080 623,28	0,00	0,00	0,00
Yleiseen liikkeeseen lasketut velkakirjat	0,00	0,00	0,00	0,00
Johdannaispimukset	0,00	0,00	0,00	2 406 418,22
Velat, joilla on huonompi etuoik. kuin muilla veloilla	0,00	0,00	0,00	0,00
<b>Yhteensä</b>	<b>741 414 654,95</b>	<b>0,00</b>	<b>0,00</b>	<b>2 406 418,22</b>

Velat luottolaitoksille sisältää OP Asuntoluottopankki Oyj:n väliluottoja

166 200 000,00 euroa

## 33. Vakuudeksi annettu omaisuus 31.12.2023

	Pantit	Kiinnitykset	Muut Vakuudet	Yhteensä
<b>Omasta velasta annetut vakuudet</b>				
Velat luottolaitoksille	0,00	0,00	0,00	0,00
Velat yleisölle ja julkisyhteisöille	0,00	0,00	0,00	0,00
Yleiseen liikkeeseen lasketut velkakirjat	0,00	0,00	0,00	0,00
Johdannaissop. ja kaupankäyntitarkoituksessa pidettävät velat	0,00	0,00	0,00	0,00
Muut velat	0,00	0,00	0,00	0,00
Huonommalla etuoikeudella olevat velat	0,00	0,00	0,00	0,00
Yhteensä	<b>0,00</b>	<b>0,00</b>	<b>0,00</b>	<b>0,00</b>
<b>Muusta syystä omasta puolesta annetut vakuudet</b>	0,00	0,00	0,00	0,00
<b>Muiden puolesta annetut</b>	0,00	0,00	182 420 332,38	182 420 332,38
<b>Annetut vakuudet yhteensä</b>	<b>0,00</b>	<b>0,00</b>	<b>182 420 332,38</b>	<b>182 420 332,38</b>

## 34. Lisäeläketurva

Lisäeläketurvan järjestämisestä tilikauden aikana aiheutunut eläkemenon määrä

179,67
--------

Pankin henkilökunnan lakisääteinen eläketurva on järjestetty Eläkevakuutusyhtiö Ilmarisen kautta ja lisäeläketurva OP-Eläkesäätiön ja OP-Henkivakuutuksen kautta.

## 35. Rahoitusleasing- ja muut vuokravastuut

Yhden vuoden kuluessa maksettavat  
 Yli vuoden kuluessa ja enintään 5 vuoden kuluessa maksettavat  
 Yli 5 vuoden kuluessa maksettavat  
**Yhteensä**

31.12.2023

14 262,84

21 394,26

0,00

**35 657,10**

Sopimusten olennaiset irtisanomis- ja lunastusehdot

## 36. Taseen ulkopuoliset sitoumukset

Taseen ulkopuoliset sitoumukset 31.12.2023

Asiakkaan puolesta kolmannen hyväksi  
 annetut sitoumukset

Takaukset

Asiakkaan hyväksi annetut peruuttamattomat  
 sitoumukset

Arvopapereiden takaisinostositoumukset

Muut

josta luottolupaukset

	Tytäryritysten puolesta	Osakkuusyritysten puolesta	Muiden puolesta	Yhteensä
	0,00	0,00	40 387 046,60	40 387 046,60
	0,00	0,00	18 740 673,53	18 740 673,53
	0,00	0,00	18 740 673,53	18 740 673,53
	0,00	0,00	21 646 373,07	21 646 373,07
	0,00	0,00	0,00	0,00
	0,00	0,00	21 646 373,07	21 646 373,07
	0,00	0,00	21 646 373,07	21 646 373,07

## 37. Muut vastuusitoumukset ja vastuut tilikauden päättyessä

Pankki on velvollinen tarkistamaan vuonna 2015 ja sen jälkeen valmistuneista kiinteistöinvestoinneista tekemään alv-vähennyksiä, jos kiinteistön verollinen käyttö vähenee kymmenen vuoden tarkistusjakson aikana. Viimeiset tarkistusvuodet ovat 2023-2032 kiinteistöinvestoinnin valmistumisajankohdasta riippuen

31.12.2023

29 407,09

0,00

0,00

**29 407,09**

## 38. Henkilöstö ja toimielinten jäsenet sekä lähipiiri

## Henkilöstön lukumäärä keskimäärin v. 2023

Vakinainen kokoaikainen henkilöstö

Vakinainen osa-aikainen henkilöstö

Määräaikainen henkilöstö

## Yhteensä

Keskimääräinen lkm	Muutos tilikauden alkana
43	1
6	1
3	-2
<b>52</b>	<b>0</b>

## Toimielinten jäsenten palkat ja palkkiot v. 2023

Hallintoneuvoston jäsenet

Hallituksen jäsenet sekä toimitusjohtaja ja hänen sijaisensa

josta toimitusjohtaja Sami Peuralle maksetut palkat ja palkkiot

sekä luontoisedut

Palkat ja palkkiot
18 955,00
396 638,63
188 165,27
<b>6 750,16</b>

Edustajiston kokouksessa tehdyn päätöksen mukaan hallintoneuvoston puheenjohtajalle maksetaan palkkiota 710 euroa kuukaudessa, sekä kokouspalkkiota 300 euroa / kokous, varapuheenjohtajalle 300 euroa / kokous ja muille jäsenille 300 euroa / kokous.

Hallintoneuvoston kokouksessa tehdyn päätöksen mukaan hallituksen puheenjohtajalle maksetaan palkkiota 1 340 euroa kuukaudessa, sekä kokouspalkkiota 390 euroa / kokous, varapuheenjohtajalle 670 euroa / kokous ja muille jäsenille 390 euroa / kokous. Pankin toimitusjohtajalle ei makseta hallitustyöskentelystä erillisiä palkkioita tai muita etuisuuksia.

Toimitusjohtajan vanhuuseläkeikä on tällä hetkellä 66 vuotta. Eläke-etuudet määräytyvät eläkelakien ja OP:n omien eläkejärjestelmien mukaisesti. Toimitusjohtajan noudattama irtisanomisaika on kolme (3) kuukautta siirtyessä tehtävästä toiseen OP Ryhmän sisällä ja kuusi (6) kuukautta, mikäli hän siirtyy OP Ryhmän ulkopuoliseen tehtävään. Työnantajan noudattama irtisanomisaika on kuusi (6) kuukautta. Mikäli sopimus irtisanotaan pankin toimesta, toimitusjohtajalle suoritetaan korvauksena 12 kuukauden rahapalkkaa vastaava korvaus, joka sisältää mahdollisen irtisanomisajan palkan.

## Muuttuva palkitseminen

Muuttuva palkitseminen koostuu vuonna 2023 tulospalkkiojärjestelmästä ja henkilöstörahostosta. Tulospalkkiojärjestelmästä kirjattu velka oli siirtovelloissa 31.12.2023 yhteensä 372 454,19 euroa (270 077,57). Henkilöstörahostoon tehtävän palkkiosirron määrä vuodelta 2023 on noin 3,0 % (1,5 %) rahaston jäsenten palkkasummasta. Vuonna 2023 kirjattiin henkilöstörahostopalkkioita yhteensä 72 278,00 euroa (35 177,20). Tarkemmin muuttuvasta palkitsemisesta kerrotaan laatimisperiaatteissa.

## Tilintarkastajille maksetut palkkiot toimeksiantoryhmittäin v. 2023

Tilintarkastuksesta

Tilintarkastajan muut lausunnot

Veroneuvonta

Muut palvelut

## Yhteensä

Tilintarkastus-palkkiot
11 544,23
509,39
0,00
0,00
<b>12 053,62</b>

## Toimielinten jäsenten saamat luotot, takaukset ja vakuudet 31.12.2023

	Rahallainat 1.1.	Lisäykset	Vähennykset	Rahallainat 31.12.	Takaukset ja muut taseen ulkopuoliset sitoumukset
Hallintoneuvoston jäsenet	4 173 684,49	240 691,37	743 172,97	3 671 202,89	201 299,86
Hallituksen jäsenet sekä toimitusjohtaja ja hänen sijaisensa	891 491,11	316 395,93	279 312,30	928 574,74	74 438,79
<b>Yhteensä</b>	<b>5 065 175,60</b>	<b>557 087,30</b>	<b>1 022 485,27</b>	<b>4 599 777,63</b>	<b>275 738,65</b>

Ilmoitetut luvut sisältävät luotot ja takaukset, jotka luottolaitos tai sen konserniin tai konsolidointiryhmään kuuluva yritys on antanut luottolaitoksen hallinto- ja valvontaelinten jäsenille. Toimielinten jäsenten antamat henkilötakaukset sisältyvät myös rahallainat erään.

**Rahalainojen pääasialliset korkoehdot ja muut ehdot**

Hallinto- ja valvontaelinten jäsenten luottoehdoissa noudatetaan normaaleja pankin luottoehtoja. Lainat on sidottu yleisesti käytössä oleviin viitekorkoihin. Lainoja lyhennetään sovitun lyhennyssuunnitelman mukaisesti ja niillä on normaalit vakuudet.

**Lähipiiri****Lähipiiriin kuulumisperuste**

Johdon avainhenkilöt  
Tytär- ja osakkuusyrietykset  
**Yhteensä**

Tase-erä				Taseen ulkopuolliset sitoumukset
Saamiset yleisöltä ja julkisyhteisöiltä	Saamistodistukset	Osakkeet	Yhteensä	
6 146 068,57	0,00	193 000,00	6 339 068,57	327 338,65
0,00	0,00	0,00	0,00	0,00
6 146 068,57	0,00	193 000,00	6 339 068,57	327 338,65

Lähipiiriin tappioita koskeva vähennyserä ei ole olennainen. OP Ryhmän henkilöstörahastoon tehtävää palkkiosirtoa on käsitelty kohdassa "Muuttuva palkitseminen."

Osuuspankin lähipiiri muodostuu Osuuspankin tytäryhtiöistä, osakkuusyhtiöistä, johdon avainhenkilöistä ja heidän läheisistä perheenjäsenistä sekä muista lähipiiriin kuuluvista yhteisöistä. Osuuspankin johdon avainhenkilöihin luetaan toimitusjohtaja, toimitusjohtajan sijainen ja muut toimivaan johtoon kuuluvat henkilöt sekä Osuuspankin hallituksen jäsenet ja hallintoneuvoston jäsenet. Lähipiiriin luetaan myös yhtiöt, joissa johdon avainhenkilöllä tai heidän läheisellä perheenjäsenellä on yksin tai yhdessä toisen kanssa määräysvalta. Muihin lähipiiriin kuuluvien yhteisöihin luetaan OP-Eläkesäätiö ja OP Ryhmän henkilöstörahasto. Osuuspankin lähipiiri on määritelty IAS 24 -standardin mukaisesti.

**39. Omistukset muissa yrityksissä 31.12.2023**

		Omistusosuus, %	Oma pääoma	Tilikauden voitto tai tappio
<b>Tytär yritykset</b>				
Yrityksen nimi:	Kiinteistö Oy Maskun Liikekeskus	100,00 %	789 102,61	-17 407,39
Kotipaikka:	Masku			
Yrityksen nimi:	Kiinteistö Oy Laitilan Vaarin Valopiha	100,00 %	985 228,92	-25 566,17
Kotipaikka:	Laitila			
Yrityksen nimi:	Laitilan Nelikko Oy	100,00 %	473 047,40	27 281,46
Kotipaikka:	Laitila			
Yrityksen nimi:	OP Koti Lounaisrannikko	100,00 %	34 718,94	-84 522,66
Kotipaikka:	Uusikaupunki			
Yrityksen nimi:	Tilivakka Oy	100,00 %	673 161,60	31 198,74
Kotipaikka:	Uusikaupunki			
Yrityksen nimi:	Kiinteistö Oy Uudenkaupungin Koulukatu 1	100,00 %	2 488 728,93	-17 120,87
Kotipaikka:	Uusikaupunki			
Yrityksen nimi:	Asunto Oy Laitilan Tammilehto	75,00 %	185 061,30	-6 858,43
Kotipaikka:	Laitila			
Yrityksen nimi:	Kiinteistö Oy Laitilan Portti	73,90 %	2 182 146,55	-38 250,25
Kotipaikka:	Laitila			
Yrityksen nimi:	Kiinteistö Oy Laitilan Vihtorinkatu 9	53,40 %	170 442,64	-3 536,67
Kotipaikka:	Laitila			



		Omistusosuus, %	Oma pääoma	Tilikauden voitto tai tappio
<b>Omistusyhteisyritykset</b>				
Yrityksen nimi:	Kiinteistö Oy Vihtorintori	29,50 %	328 881,59	6 549,16
Kotipaikka:	Laitila			
Yrityksen nimi:	Asunto Oy Pietolanranta	23,80 %	337 586,14	2 956,34
Kotipaikka:	Uusikaupunki			
Yrityksen nimi:	Asunto Oy Laitilan Martanpuisto	43,80 %	200 319,50	0,00
Kotipaikka:	Laitila			
Yrityksen nimi:	Kiinteistö Oy Eerikin Yritystalo 1	46,10 %	433 195,77	3 503,55
Kotipaikka:	Laitila			
Yrityksen nimi:	Vakka-Suomen rakennuttajat Oy	45,00 %	6 239,10	-27,00
Kotipaikka:	Uusikaupunki			
Yrityksen nimi:				
Kotipaikka:				
Yrityksen nimi:				
Kotipaikka:				
		Omistusosuus, %	Oma pääoma	Tilikauden voitto tai tappio
<b>Yritykset, joissa luottolaitoksella on rajoittamaton vastuu</b>				
Yrityksen nimi:				
Kotipaikka:				
Yritysmuoto:				
Yrityksen nimi:				
Kotipaikka:				
Yritysmuoto:				
Yrityksen nimi:				
Kotipaikka:				
Yritysmuoto:				
Yrityksen nimi:				
Kotipaikka:				
Yritysmuoto:				

## 40. Osuuspankin jäsenten lukumäärä sekä maksamatta olevat ja irtisanotut osuusmaksut 31.12.2023

Jäsenten lukumäärä	20 412
Maksamatta olevat osuusmaksut	0,00
Irtisanotut jäsenosuusmaksut	60 200,00
Irtisanotut tuotto-osuusmaksut	2 483 000,00

**Irtisanotun osuuspääoman takaisinmaksun edellytykset ja ajankohta**

Osuuspankkien omaan pääomaan sisältyy osuuspankkien jäsenten jäsenosuusmaksut sekä jäsenten tekemät sijoitukset tuotto-osuuksiin, joiden koron maksusta ja pääoman palauttamisesta pankilla on ehdoton oikeus kieltäytyä. Jäsenen on jäseneksi liittymisen yhteydessä hankittava yksi jäsenosuus ja maksettava yksi siihen liittyvä jäsenosuusmaksu. Osuuspankin jäsenyys (omistaja-asiakkuus) antaa äänioikeuden osuuskunnan kokouksessa/edustajiston vaaleissa. Jokaisella osuuspankin jäsenellä on yksi ääni. Tuotto-osuus ei tuota äänivaltaa.

Vuodelle 2023 tavoitellaan 4,5 %:n ja vuodelle 2024 5,5 %:n korkoa tuotto-osuuksille, maksettava korko vahvistetaan vuosittain jälkikäteen. Tuottotavoite voi muuttua vuosittain.

Mikäli osuuspankki ei ole kieltäytynyt palauttamisesta, jäsenosuusmaksu ja tuotto-osuusmaksu voidaan palauttaa 12 kuukauden kuluttua sen tilikauden päättymisestä, jonka aikana jäsenyys on päättynyt tai tuotto-osuuden omistaja on irtisanonut osuuden. Ellei palautusta voida jonakin vuonna maksaa täysimääräisesti, maksamatta jäänyt osa maksetaan seuraavien tilinpäätösten perusteella käytettävissä olevista omista pääomista. Edellä määrätty oikeus maksamatta jääneen osan jälkipalautukseen päättyy kuitenkin viidennen seuraavan tilinpäätöksen jälkeen. Maksamatta jääneelle osalle ei makseta korkoa.

**41. Asiakasvarat**

Osuuspankin sellaisten omissa nimissään asiakkaan lukuun hallitsemien varojen kokonaismäärä, joita sijoituspalvelulain 9. luvun mukaan ei merkitä varoiksi osuuspankin taseeseen

31.12.2023
221 194 534,00

**Pitkäaikaisrahoituspalvelu**

OP-eläkesäästön eläketili  
Määräaika- tai muulle talletustilille tehdyt sijoitukset  
Osuuspankin taseessa olevat sijoitukset yhteensä  
Taseen ulkopuoliset sijoitukset, sijoitusrahastot, osakkeet, jvk-lainat (sis. myyntisaamiset/ostovelat)

31.12.2023
33 323,02
0,00
33 323,02
452 233,57

## LUETTELO KIRJANPITOKIRJOISTA JA TOSITELAJEISTA

### OP RYHMÄN SAP tositelajit ja tositenumerosarjat

Pankin pääkirjanpito on SAP-järjestelmässä ja osakirjanpitojen tiedot on siirretty pääkirjanpitoon yhdistelmänä tai muuna yhteenvetona.

Merkittävimmät osakirjanpidot:

Ottolainaus  
 Antolainaus  
 Omistaja-asiakasrekisteri  
 Bonusjärjestelmä  
 Tuotto-osuudet  
 Korva, arvopaperikirjanpito  
 Matkavaluutta  
 ASLA, asiakaslaskutus  
 Calypso, johdannais- ja arvopaperikirjanpito  
 JORR, johdannaisreskontra  
 Pankkitakaukset  
 Haltia, kiinteistökirjanpito  
 Havas, vastike- ja vuokrareskontra  
 POPS, Pankkien väliset online pikasiirrot ja shekit  
 SAP HR ja Aditro  
 SAP käyttöomaisuus  
 SAP osto- ja myyntireskontra, Ariba, Basware IP ja Basware maksuliikenne

Sovellus- tosite *)	Nimi	Tosite- laji	Numerosarja	
			alku	loppu
	TOISTUVA TOSITE	X1	9992000001	9992099999
	KAUDEN PÄÄTÖS, lopullinen	SA	1000010001	1000019999
	KAUDEN PÄÄTÖSTOS, purettavat	SB	1000020001	1000029999
	PÄIVITÄISTOSITE	SE	1000050001	1000059999
	ICT SUPERJAKSOTUS	SF	1000060001	1000069999
	SALDONSIIIRTO, PURETTAVA (taseen väärän merkisten saldojen siirto)	SS	1000090001	1000099999
	ARVONLISÄVERON KORJAUS	SV	1000100000	1000109999
	RYHMAKOHT.ARVONALENT	GX	1000180001	1000189999
	PÄIVITT.TOS./OKO PKL	SO	1000200001	1000209999
	ALV-VELOITUS	GZ	1000210001	1000219999
	ALV-SIIIRTO	ST	1000220001	1000229999
	SOS.KULUVELAN SIIIRTO	SR	1000230001	1000239999
	SIJ.OM. PÄIVITT./VAR	SP	1000240001	1000249999
	SIJ.OM TP PURETT/VAR	SQ	1000250001	1000259999
	KIINTEISTÖSIJ. PÄIV.	SZ	1000280001	1000289999
	ELIMINOINTI BALTIA purettava	MB	1000300001	1000309999
	SALDONSIIIRTO, EI-PURETTAVA	SJ	1000330001	1000339999
	KIINT YHT AVAAVA TASE	QN	1000360001	1000369999
	SISÄISET TOSITTEET	S1	1000370001	1000379999
	PIVO-LIMIITTI	S2	1000380001	1000389999
	KÄYTTÖOMAISUUS	AA	1010000001	1010999999 RABUCH00 **)
	KÄYTTÖOMAISUUS POISTOT	AF	1011000001	1011999999 RAPER00 **)
	LASKU e-Flow/SAP eliminoitavat	LF	1021000001	1021999999
	LASKU MANUAALINEN eliminoitavat	LM	1022000001	1022999999
	LASKUN PERUUTUS AUTOMAATTINEN	LP	1024000001	1024999999
	LASKUN MANUAALINEN MAKSU	KA	1025000001	1025999999
	AUTOMAATTISET MAKSUT	KZ	1026000001	1026999999
	LASKU E-Flow/SAP ei eliminoitavat	LG	1027000001	1027999999
	LASKU MANUAALINEN ei eliminoitavat	LN	1028000001	1028999999
	MYNTILASKU MANUAALINEN eliminoitavat	DR	1030000001	1030999999
	HYVITYSLASKU MANUAALINEN eliminoitavat	DG	1031000001	1031999999
	MYNTILASKUN PERUUTUS	DA	1032000001	1032999999
	HYVITYSLASKUTUS eliminoitavat	DI	1034000001	1034999999
	LASKUN MAKSU	DZ	1035000001	1035999999
	HYVITYSLASKUTUS ei eliminoitavat	DJ	1036000001	1036999999
	MYNTILASKU MANUAALINEN ei eliminoitavat	DS	1037000001	1037999999
	MYNTILASKUTUS eliminoitavat	DT	1038000001	1038999999
	MYNTILASKUTUS ei eliminoitavat	DU	1039000001	1039999999
	TASAUS	MT	1040000001	1040999999
	KONEKIELISET TILIOTETAPAHTUMAT	FB	1042000001	1042999999
	JAHA/KOTIPANKKI	FD	1044000001	1044999999
	OSAMAKSULEASING (VIEW21) /OPR	FT	1056000001	1056999999
9900095	SRJ-TAPAHTUMAT	FU	1059000001	1059999999
	TYÖNANTAJAN ST-MAKSU	FX	1070000001	1070999999
	DIME/SIJ.RAHASTOT	GR	1071000001	1071999999
	ANALYSTE	IE	1073000001	1073999999
	ANALYSTE (9802)	IE	1073000001	1075999999
	MYNTILASKU/KIPINÄ	DB	1074000001	1074999999
	TEM MATKALASKUT	MK	1076000001	1076999999

Sovellus- tosite *)	Nimi	Tosite- laji	Numerosarja alku	loppu
	VIRO MANU PÄIVITT.	JS	1077000001	1077999999
	LATVIA MANU PÄIVITT.	JT	1080000001	1080999999
	LIETTUA MANU PÄIVITT	JU	1083000001	1083999999
	LOMAPALKAT, OSTOLASKU	LL	1086000001	1086999999
	LOMAPALKAT, MYNTILASKU	DL	1087000001	1087999999
	JAKSOTUSAJO, SAPin man. jaksotus -toiminto	MA	1088000001	1088999999
	ACQUIRING-PALKKIOT, OR	KY	1089000001	1089999999
	ACQUIRING-PALKKIOT, MR	DE	1090000001	1090999999
	AGIOARVOSTUS	SG	1091000001	1091999999
9930004	CAL PÄIVITÄISET VIENNIT	RF	1093000001	1093999999
9930005	CAL PÄIVITÄISET VIENNIT	RF	1093000001	1093999999
9930006	CAL PÄIVITÄISET VIENNIT	RF	1093000001	1093999999
9930007	CAL PÄIVITÄISET VIENNIT	RF	1093000001	1093999999
9930008	CAL PÄIVITT. TASEEN ULKOP.	RH	1094000001	1094999999
9930106	CAL KK-VAIHTEEN VIENNIT	RG	1095000001	1095999999
9930107	CAL KK-VAIHTEEN VIENNIT	RG	1095000001	1095999999
9930108	CAL KK-VAIHTEEN TASEEN ULKOP.	RI	1096000001	1096999999
9900048	LISÄSUUSPÄÄOMA	HB	1097000001	1097999999
	BONUSKERTYMA/CLEARING, OR	LK	1098000001	1098999999
	BONUSKERTYMA/CLEARING, MR	DK	1099000001	1099999999
9900049	PERINNÄN LIITTYMÄ	HC	1100000001	1100999999
990053	Banksyst päivittäiset	JD	1102000001	1102999999
990064	BLV PÄIVITÄISET	JM	1103000001	1103999999
990067	BLT PÄIVITÄISET	JP	1104000001	1104999999
	Banksyst päivittäiset	JD	1163000001	1164999999
	BLV PÄIVITÄISET	JM	1165000001	1166999999
	BLT PÄIVITÄISET	JP	1167000001	1169999999
	Bonuskäyttö toinen op, MR	DO	1105000001	1105999999
	Bonuskäyttö toinen op, OR	LO	1106000001	1106999999
	Ariba tilaus eliminoitava	LU	1108000001	1108999999
	Ariba tilaus ei-eliminoitava	LX	1110000001	1110999999
	ACQUIRING/HALTI	HG	1113000001	1113999999
	SAANA/M2	HJ	1114000001	1114999999
	VAM päivittäiset	HK	1115000001	1115999999
	Oma Kehittäminen	R1	1124000001	1124999999
	OP Laskulaina	HP	1125000001	1125999999
9900051	OPF Maksuliikenne	HQ	1154000001	1154999999
	TAGETIK	T1	1155000001	1155999999
	AFI kirjaus GL:ään	AX	1156000001	1156999999
	FNZ-PALKK.PAL/OP-RAH	IC	1158000001	1158999999
	RI IFRS17	M1	1162000001	1162999999
	Modular luottoresk	HY	1170000001	1170999999
	Automatia/CaaS	HZ	1171000001	1171999999
9900053	OPF Ulkomaan maksut	HS	1172000001	1172999999
	OIVA KON./OPHV	NC	3012000001	3012999999
	RYHMÄVAK. KON./OPHV	NG	3016000001	3016999999
	TAPATURMA KON./OPHV	NL	3021000001	3021999999
	MITTATURVA KON./OPHV	NO	3024000001	3024999999
	AULI KON./OPHV	NT	3029000001	3029999999
	RATTI KON./OPHV	NU	3030000001	3030999999

## PLA-tositelajit

	EK Korvaus Muis.	DD	3211000000	3211999999
	Manuaalipal. Muis.	DM	3212000000	3212999999
	Auli Muis.	E1	3213000000	3213999999
	Oiva Muis.	E2	3214000000	3214999999
	Ratti Muis.	E3	3215000000	3215999999
	Mittaturva Muis.	E6	3217000000	3217999999
	Ryhmävakuutus Muis.	E7	3218000000	3218999999
	Ratti Muis.	F3	3222000000	3222999999
	Asiamiehet	HA	3228000000	3228999999
	Toimittajat - hyvät.	KG	3233000000	3233999999
	Kiint.hall.järj.liit	KH	3234000000	3234999999
	Toimittajat - lasku	KR	3238000000	3238999999
	Ratti Kon.	N3	3245000000	3245999999
	Tapaturma Muis.	OS	3259000000	3259999999
	EK Korvaus Kon.	PT	3283000000	3283999999
	Cross-company korot	QC	3291000000	3291999999
	EU korvaus muis.	OD	3292000000	3292999999
	INV.TILAUSTEN PURKU	QE	3309000000	3309999999
	Tapaturmavak. man. peruut	1G	3323000000	3323999999
	Korkki MK	OK	3339000000	3339999999
	Korkki manuaalitosite	QL	3340000000	3340999999
	EU KORVAUS PERUUTUS	QO	3349000000	3349999999
	AXA muistiotositteet	OX	3352000000	3352999999

Sovellus- tosite *)	Nimi	Tosite- laji	Numerosarja alku	loppu
	ZVS-MAKSUT	TH	6130000001	6130999999
	FORSE	TI	6200000001	6200999999
	SDD SEPA SUORAVELOITUS	RB	6210000001	6210999999
	AQUARIUS/OKO	GP	6240000001	6240999999
	VIEW/PAIVITYKSET	TJ	6250000001	6250999999
	DPS PÄIVITTÄISET	KU	6380000001	6380999999
	DPS TASEEN ULKOPUOL.	KV	6390000001	6390999999
610	ULTRA VALUUTANVAIHTO	TX	6100000001	6100999999
640	LÄHTEVÄT MAKSUMÄÄRÄYKSET	TO	6400000001	6400999999
641	LÄHTEVÄT MAKSUMÄÄRÄYKSET	TO	6400000001	6400999999
642	LÄHTEVÄT MAKSUMÄÄRÄYKSET	TO	6400000001	6400999999
643	LÄHTEVÄT MAKSUMÄÄRÄYKSET	TO	6400000001	6400999999
644	LÄHTEVÄT MAKSUMÄÄRÄYKSET	TO	6400000001	6400999999
645	LÄHTEVÄT MAKSUMÄÄRÄYKSET	TO	6400000001	6400999999
646	LÄHTEVÄT MAKSUMÄÄRÄYKSET	TO	6400000001	6400999999
647	TULEVAT MAKSUMÄÄRÄYKSET	TP	6530000001	6530999999
648	TULEVAT MAKSUMÄÄRÄYKSET	TP	6530000001	6530999999
649	LÄHTEVÄT MAKSUMÄÄRÄYKSET	TO	6400000001	6400999999
653	TULEVAT MAKSUMÄÄRÄYKSET	TP	6530000001	6530999999
654	TULEVAT MAKSUMÄÄRÄYKSET	TP	6530000001	6530999999
666	RPM (Rahanpesun estämisen keskeytyskirjaukset)	KX	6660000001	6660999999
667	RPM/EUR	RM	6670000001	6670999999
670	VALUUTTAPÄÄKASSA	TR	6710000001	6710999999
671	SETELIKAUPAT	TR	6710000001	6710999999
672	VALUUTTAPÄÄKASSA	TR	6710000001	6710999999
673	VALUUTTAPÄÄKASSA	TR	6710000001	6710999999
674	BOND/REPO PÄIVITTÄISET	TS	6740000001	6740999999
675	BOND ARVOSTUKSET	XV	6750000001	6750999999
	TYÖASEMATOSITTEET	TY	9000000001	9099999999
9900001	OTTOLAINAUS	BA	9900100001	9900199999 OT003/OTORP002
990001	OTTOLAINAUS	BA	9900100001	9900199999
9900030	OVY:N LUOTTOVAKUUTUKSET	EJ	9900300001	9900309999
9900031	OVY:N KORVAUS&VARAUS	GE	9900310001	9900319999
9900032	ABASEC/OPSTOCK	GL	9900320001	9900329999
9900005	LÄHETETYT ATK-VÄLITYKSET	BG	9900500001	9900599999 MGKR2005, MGKR2006
9900006	SAAPUNEET ATK-VÄLITYKSET	BH	9900600001	9900699999 MGKR2001
9900007	SELVITETTÄVÄT ATK-VÄLITYKSET	BI	9900700001	9900799999 MGKR2002
9900008	PÄÄKIRJATAPAHTUMAT	BJ	9900800001	9900899999 MGKR2004
990010	POPS BRUTTOCLEARING 16.12.1997 ALKAEN	VF	9901000001	9901099999
9900005	LÄHETETYT ATK-VÄLITYKSET / OKO	EK	9901100001	9901199999
9900006	SAAPUNEET ATK-VÄLITYKSET / OKO	EL	9902200001	9902299999
9900008	PÄÄKIRJATAPAHTUMAT / OKO	EM	9902300001	9902399999
9900026	LUNASTETUT OKON SEKIT	BV	9902600001	9902699999 MGKR2003
990026	LUNASTETUT OKON SEKIT	BV	9902600001	9902699999
990031	ASLA	VM	9903100001	9903199999
990033	ASLA/OMHO	GC	9903300001	9903399999
9900035	POPS/LUNASTAMATTOMAT SEKIT YLI 10V	IG	9903500001	9903599999
9900042	PLATINAJÄRJESTELMÄ	BW	9904200001	9904299999 BJER122
9900043	CLARITY, sisäinen ICT työ (ei peruutettava)	RD	9904300001	9904399999
9900050	PALKAT	BY	9905000001	9905099999 ***)
9900052	LOMAPALKKAVELAT	GV	9905200001	9905299999 ***)
9900060	VALUUTTATILIT	BZ	9906000001	9906099999
990060	VALUUTTAOTTOLAINAUS	BZ	9906000001	9906099999
9900061	VALUUTTATILIT / AGIOT	CA	9906100001	9906199999 DARRAGI/OVARP002
990061	VALUUTTAOTTOLAINAUS /AGIOT	CA	9906100001	9906199999
9900062	VALUUTTATILIT/SIIRTYVÄ KORKO	CB	9906200001	9906299999 DARRASK/OVARP002
990062	VALUUTTAOTTOLAINAUS/SIIRTYVÄT ERÄT	CB	9906200001	9906299999
9900082	HALTIA VUOKRASAAMISET	EH	9908200001	9908299999
9520005	YIT-VUOKRAT	EH	9908200001	9908299999
677	KORVA/PÄIVITTÄISET	CJ	9908300001	9908399999
678	KORVA/HINTAEROT	CJ	9908300001	9908399999
9900083	KORVA-TAPAHTUMAT	CJ	9908300001	9908399999
9900083	KORVA PÄIVITTÄISET	CJ	9908300001	9908399999
9900042	BONUSJÄRJESTELMÄ	BW	9908400001	9908499999
9900091	MAKSULIIKE /ASLA	CN	9909100001	9909199999 ALARKP01 JA 13
9900092	ASLA/OMHO	GA	9909200001	9909299999
991003	LOAN IQ/OKO	GN	9910030001	9910039999
9901011	OTTOLAINAUS /SIIRTYVÄ KORKO	BB	9910110001	9910119999 OT003
9901042	BONUSJÄRJESTELMÄ/SIIRTYVÄ	BX	9910420001	9910429999 BJER221
	BONUSJÄRJ.SIIR.PERUT	BR	9910580001	9910589999
	KORVA-TAP.SIIR.KOR.P	CL	9910600001	9910609999
9901083	KORVA-TAPAHTUMAT/SIIRT. KORKO	CK	9910830001	9910839999
9901083	KORVA OSAKKEET /SIIRTYVÄT	CK	9910830001	9910839999
990083	KORVA RM/ARVOSTUKSET	CK	9910830001	9910839999
991083	KORVA RM/ARVOST.PER.	CL	9910830001	9910839999

Sovellus- tosite *)	Nimi	Tosite- laji	Numerosarja alku	loppu
9900202	SRJ-PALKKIONPALAUTUSJAKSOTUS/OP-RAHASTO	IA	9920200001	9920299999
9900205	OMISTAJAJÄSENREKISTERI	CT	9920500001	9920599999 JRER110
992100	PANKKITAKAUKSET	XI	9921000001	9921009999 PTKR3301
992101	PANKKITAKAUKSET / AGIOT	XJ	9921010001	9921019999
992102	HENKIVAKUUTUS	HV	9921020001	9921029999
9903001	SALDONSIIIRTO	Z1	9930010001	9930019999
9903001	SALDONSIIIRROT	Z1	9930010001	9930019999
9940008	LJR ERIKOISLAINAT	MD	9940080001	9940089999
	PERUUTUS / KUMPPANIKOODIT	PK	9999970001	9999979999
	YLEINEN PERUUTUSTOSITE	PE	9999990001	9999999999

SAPin tositepäiväkirja, kuukausipäiväkirja ja SAPin Ostovelka- ja myyntisaamistilien päiväkirja on arkistoitu InfoArchive -arkistointijärjestelmään.

\*) Tositteet on laadittu konekielisenä arkistoituna REA-arkistointijärjestelmässä.


\*\*) Raportit arkistoitu InfoArchive -arkistointijärjestelmään.

\*\*) Raportit arkistoitu Silta M-Files.


## 1. Tilinpäätöksen ja toimintakertomuksen allekirjoitus

Uusikaupunki,


helmikuun 1 .päivänä 2024

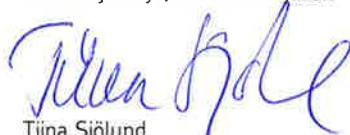
  
 Simo Rosendahl  
 hallituksen puheenjohtaja


  
 Taneli Jussila  
 hallituksen jäsen


  
 Sami Peura  
 toimitusjohtaja, hallituksen jäsen

  
 Kati Antola  
 hallituksen jäsen

  
 Hanne Kauri  
 hallituksen jäsen

  
 Tiina Sjölund  
 hallituksen varapuheenjohtaja

  
 Hannu Heinonen  
 hallituksen jäsen

  
 Matti Kontu  
 hallituksen jäsen


## 2. Lausunto tilinpäätöksestä ja toimintakertomuksesta

Hallintoneuvosto on tänään pidetyssä kokouksessa perehtynyt pankin tilinpäätökseen ja toimintakertomukseen. Vuoden 2024 osuuskunnan/edustajiston kokoukselle hallintoneuvosto toteaa lausuntonaan, että pankkia on hoidettu lain ja säännösten mukaisesti ja että hallintoneuvostolla ei ole Lounaisrannikon Osuuspankin tilinpäätöksen eikä toimintakertomuksen johdosta huomautettavaa. Hallintoneuvosto yhtyy hallituksen esitykseen ylijäämää koskeviksi toimenpiteiksi.

Masku,

helmikuun 8 .päivänä 2024

  
 Kari Laiho  
 Hallintoneuvoston puheenjohtaja

  
 Pia Heuru  
 Hallintoneuvoston sihteeri

**Tilinpäätösmerkintä**

Suoritetusta tilintarkastuksesta on tänään annettu kertomus.

Turku helmikuun 13. päivänä 2024

KPMG Oy Ab



Mikko Haavisto  
KHT



# Tilintarkastuskertomus

Lounaisrannikon Osuuspankin edustajistolle

## **Tilinpäätöksen tilintarkastus**

### **Lausunto**

Olemme tilintarkastaneet Lounaisrannikon Osuuspankin (y-tunnus 1602720-8) tilinpäätöksen tilikaudelta 1.1.–31.12.2023. Tilinpäätös sisältää pankin taseen, tuloslaskelman, rahoituslaskelman ja liitetiedot.

Lausuntonamme esitämme, että tilinpäätös antaa oikean ja riittävän kuvan pankin toiminnan tuloksesta ja taloudellisesta asemasta Suomessa voimassa olevien tilinpäätöksen laatimista koskevien säännösten mukaisesti ja täyttää lakisääteiset vaatimukset.

Lausuntomme on ristiriidaton hallitukselle annetun lisäraportin kanssa.

### **Lausunnon perustelut**

Olemme suorittaneet tilintarkastuksen Suomessa noudatettavan hyvän tilintarkastustavan mukaisesti. Hyvän tilintarkastustavan mukaisia velvollisuuksiamme kuvataan tarkemmin kohdassa *Tilintarkastajan velvollisuudet tilinpäätöksen tilintarkastuksessa*.

Olemme riippumattomia pankista niiden Suomessa noudatettavien eettisten vaatimusten mukaisesti, jotka koskevat suorittamaamme tilintarkastusta ja olemme täyttäneet muut näiden vaatimusten mukaiset eettiset velvollisuutemme.

Emme ole suorittaneet pankille muita kuin tilintarkastuspalveluja.

Käsityksemme mukaan olemme hankkineet lausuntomme perustaksi tarpeellisen määrän tarkoitukseen soveltuvaa tilintarkastusevidenssiä.

### **Olennaisuus**

Tarkastuksemme laajuuteen on vaikuttanut soveltamamme olennaisuus. Olennaisuus on määritetty perustuen ammatilliseen harkintaamme ja se ohjaa tarkastustoimenpiteiden luonteen, ajoituksen ja laajuuden määrittämisessä, sekä todettujen virheellisyyksien vaikutusten arvioimisessa suhteessa tilinpäätökseen kokonaisuutena. Olennaisuuden taso perustuu arvioomme sellaisten virheellisyyksien suuruudesta, joilla yksin tai yhdessä voisi kohtuudella odottaa olevan vaikutusta tilinpäätöksen käyttäjien tekemiin taloudellisiin päätöksiin. Olemme ottaneet huomioon myös sellaiset virheellisyydet, jotka laadullisten seikkojen vuoksi ovat mielestämme olennaisia tilinpäätöksen käyttäjille.

### **Merkittävimmät arvioidut olennaisen virheellisyyden riskit**

Olemme alla kuvanneet arvioimme merkittävimmistä olennaisen virheellisyyden riskeistä, mukaan lukien väärinkäytöksestä johtuvan olennaisen virheellisyyden riskeistä, sekä esittäneet yhteenvedon siitä, miten olemme toimineet näiden riskien johdosta.

Olemme ottaneet tilintarkastuksessamme huomioon riskin siitä, että johto sivuuttaa kontrolleja. Tähän on sisältynyt arviointi siitä, onko viitteitä sellaisesta johdon tarkoitushakuisesta suhtautumisesta, josta aiheutuu väärinkäytöksestä johtuvan olennaisen virheellisyyden riski.

---

**MERKITTÄVIMMÄT ARVIOIDUT  
OLENNAISEN VIRHEELLISYYDEN RISKIT**

---

**KUINKA OLEMME TOIMINEET NÄIDEN  
RISKIEN JOHDOSTA**

---

**Saamiset asiakkailta – arvostaminen (tilinpäätöksen laatimisperiaatteet ja liitetiedot 11, 13 ja 16)**

---

- Saamiset asiakkailta, yhteensä 680 miljoona euroa, on Lounaisrannikon Osuuspankin taseen merkittävin erä muodostaen 76 % taseen loppusummasta.
- IFRS 9 *Rahoitusinstrumentit* -standardin mukaisten odotettavissa olevien luottotappioiden laskenta perustuu OP Ryhmän käyttämiin laskentamalleihin sekä asiantuntija-arvioihin. Laskennassa käytetään oletuksia, arvioita ja johdon harkintaa, jotka koskevat erityisesti odotettavissa olevien luottotappioiden todennäköisyyttä, vakuuksien arvostamista, sekä luottoriskin merkittävän kasvun määrittämistä.
- Odotettavissa olevien luottotappioiden laskennan osatekijöitä päivitetään ja tarkennetaan toteutuneen luottoriskikehityksen, laskentaprosessin validoinnin ja kehittämisen sekä sääntelymuutosten ja -vaatimusten perusteella.
- Saamisten tasearvon merkittävydestä, arvostamisessa käytettävien laskentamenetelmien monimutkaisuudesta ja johdon harkinnasta johtuen saamisten arvostaminen on tilintarkastuksen kannalta keskeinen seikka.
- Olemme arvioineet luotonannon ohjeistuksen noudattamista, luottoriskien hallintaa sekä saamisten kirjaamiseen ja valvontaan liittyviä periaatteita ja kontrolleja.
- Olemme muodostaneet käsityksen OP Osuuskuntaan keskitettyjen antolainausprosessin osien sekä odotettavissa olevien luottotappioiden laskennan kontrolliympäristöstä keskitettyjä tarkastustoimenpiteitä hyödyntäen.
- Tarkastuksen keskeisimpiä osa-alueita ovat olleet merkittävimmät ECL-laskentaan liittyvät johdon harkintaa edellyttävät tekijät ja vakuuksien arvostus.
- Lisäksi olemme arvioineet Lounaisrannikon Osuuspankin saamia ja odotettavissa olevia luottotappioita koskevien liitetietojen asianmukaisuutta.

**Tilinpäätöstä koskevat hallituksen ja toimitusjohtajan velvollisuudet**

Hallitus ja toimitusjohtaja vastaavat tilinpäätöksen laatimisesta siten, että se antaa oikean ja riittävän kuvan Suomessa voimassa olevien tilinpäätöksen laatimista koskevien säännösten mukaisesti ja täyttää lakisääteiset vaatimukset. Hallitus ja toimitusjohtaja vastaavat myös sellaisesta sisäisestä valvonnasta, jonka ne katsovat tarpeelliseksi voidakseen laatia tilinpäätöksen, jossa ei ole väärinkäytöksestä tai virheestä johtuvaa olennaista virheellisyttä.

Hallitus ja toimitusjohtaja ovat tilinpäätöstä laatiessaan velvollisia arvioimaan pankin kykyä jatkaa toimintaansa ja soveltuviissa tapauksissa esittämään seikat, jotka liittyvät toiminnan jatkuvuuteen ja siihen, että tilinpäätös on laadittu toiminnan jatkuvuuteen perustuen. Tilinpäätös laaditaan toiminnan jatkuvuuteen perustuen, paitsi jos pankki aiotaan purkaa tai toiminta lakkauttaa tai ei ole muuta realistista vaihtoehtoa kuin tehdä niin.

### Tilintarkastajan velvollisuudet tilinpäätöksen tilintarkastuksessa

Tavoitteenamme on hankkia kohtuullinen varmuus siitä, onko tilinpäätöksessä kokonaisuutena väärinkäytöksestä tai virheestä johtuvaa olennaista virheellisyttä, sekä antaa tilintarkastuskertomus, joka sisältää lausuntonne. Kohtuullinen varmuus on korkea varmuustaso, mutta se ei ole tae siitä, että olennainen virheellisyys aina havaitaan hyvän tilintarkastustavan mukaisesti suoritettavassa tilintarkastuksessa. Virheellisyyksiä voi aiheutua väärinkäytöksestä tai virheestä, ja niiden katsotaan olevan olennaisia, jos niiden yksin tai yhdessä voisi kohtuudella odottaa vaikuttavan taloudellisiin päätöksiin, joita käyttäjät tekevät tilinpäätöksen perusteella.

Hyvän tilintarkastustavan mukaiseen tilintarkastukseen kuuluu, että käytämme ammatillista harkintaa ja säilytämme ammatillisen skeptisyyden koko tilintarkastuksen ajan. Lisäksi:

- Tunnistamme ja arvioimme väärinkäytöksestä tai virheestä johtuvat tilinpäätöksen olennaisen virheellisuuden riskit, suunnitellamme ja suoritamme näihin riskeihin vastaavia tilintarkastustoimenpiteitä ja hankimme lausuntonne perustaksi tarpeellisen määrän tarkoitukseen soveltuvaa tilintarkastusevidenssiä. Riski siitä, että väärinkäytöksestä johtuva olennainen virheellisyys jää havaitsematta, on suurempi kuin riski siitä, että virheestä johtuva olennainen virheellisyys jää havaitsematta, sillä väärinkäytökseen voi liittyä yhteistoimintaa, väärentämistä, tietojen tahallista esittämättä jättämistä tai virheellisten tietojen esittämistä taikka sisäisen valvonnan sivuuttamista.
- Muodostamme käsityksen tilintarkastuksen kannalta relevantista sisäisestä valvonnasta pystyäksemme suunnittelemaan olosuhteisiin nähden asianmukaiset tilintarkastustoimenpiteet mutta emme siinä tarkoituksessa, että pystyisimme antamaan lausunnon pankin sisäisen valvonnan tehokkuudesta.
- Arvioimme sovellettujen tilinpäätöksen laatimisperiaatteiden asianmukaisuutta sekä johdon tekemien kirjanpidollisten arvioiden ja niistä esitettävien tietojen kohtuullisuutta.
- Teemme johtopäätöksen siitä, onko hallituksen ja toimitusjohtajan ollut asianmukaista laatia tilinpäätös perustuen oletukseen toiminnan jatkuvuudesta, ja teemme hankkimamme tilintarkastusevidenssin perusteella johtopäätöksen siitä, esiintyykö sellaista tapahtumiin tai olosuhteisiin liittyvää olennaista epävarmuutta, joka voi antaa merkittävää aihetta epäillä pankin kykyä jatkaa toimintaansa. Jos johtopäätöksemme on, että olennaista epävarmuutta esiintyy, meidän täytyy kiinnittää tilintarkastuskertomuksessamme lukijan huomiota epävarmuutta koskeviin tilinpäätöksessä esitettäviin tietoihin tai, jos epävarmuutta koskevat tiedot eivät ole riittäviä, mukauttaa lausuntonne. Johtopäätöksemme perustuvat tilintarkastuskertomuksen antamispäivään mennessä hankittuun tilintarkastusevidenssiin. Vastaiset tapahtumat tai olosuhteet voivat kuitenkin johtaa siihen, ettei pankin pysty jatkamaan toimintaansa.
- Arvioimme tilinpäätöksen, kaikki tilinpäätöksessä esitettävät tiedot mukaan lukien, yleistä esittämistapaa, rakennetta ja sisältöä ja sitä, kuvastaako tilinpäätös sen perustana olevia liiketoimia ja tapahtumia siten, että se antaa oikean ja riittävän kuvan.

Kommunikoidimme hallintoelinten kanssa muun muassa tilintarkastuksen suunnitellusta laajuudesta ja ajoituksesta sekä merkittävistä tilintarkastushavainnoista, mukaan lukien mahdolliset sisäisen valvonnan merkittävät puutteellisuudet, jotka tunnistamme tilintarkastuksen aikana.

## **Muut raportointivelvoitteet**

### **Tilintarkastustoimeksiantoa koskevat tiedot**

Olemme toimineet osuuspankin edustajiston kokouksen valitsemana tilintarkastajana vuodesta 2008 alkaen yhtäjaksoisesti 16 vuotta.

### **Muu informaatio**

Hallitus ja toimitusjohtaja vastaavat muusta informaatiosta. Muu informaatio käsittää toimintakertomuksen. Tilinpäätöstä koskeva lausuntomme ei kata muuta informaatiota.

Velvollisuutenamme on lukea muu informaatio tilinpäätöksen tilintarkastuksen yhteydessä ja tätä tehdessämme arvioida, onko muu informaatio olennaisesti ristiriidassa tilinpäätöksen tai tilintarkastusta suoritettaessa hankkimamme tietämyksen kanssa tai vaikuttaako se muutoin olevan olennaisesti virheellistä. Velvollisuutenamme on lisäksi arvioida, onko toimintakertomus laadittu sen laatimiseen sovellettavien säännösten mukaisesti.

Lausuntonamme esitämme, että toimintakertomuksen ja tilinpäätöksen tiedot ovat yhdenmukaisia ja että toimintakertomus on laadittu toimintakertomuksen laatimiseen sovellettavien säännösten mukaisesti.

Jos teemme suorittamamme työn perusteella johtopäätöksen, että toimintakertomuksessa on olennainen virheellisyys, meidän on raportoitava tästä seikasta. Meillä ei ole tämän asian suhteen raportoitavaa.

Turussa 13. helmikuuta 2024

KPMG OY AB



Mikko Haavisto  
KHT