
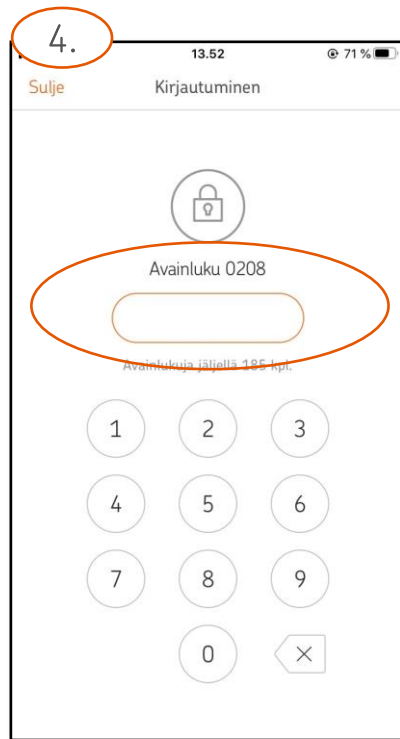
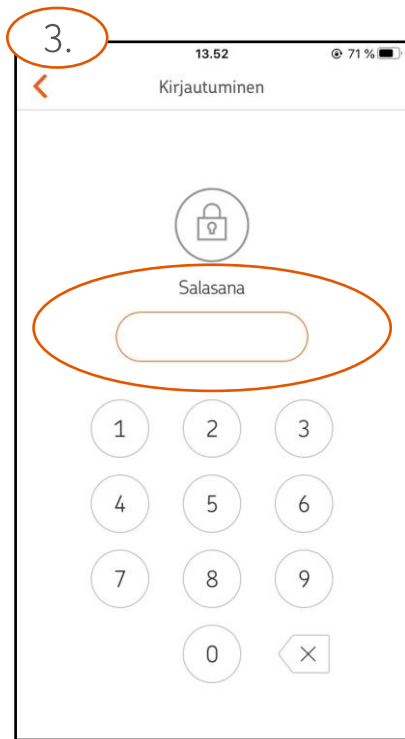
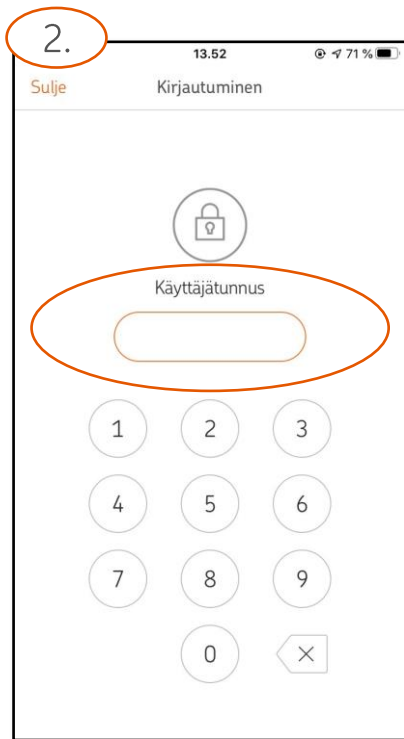

Näin lataat OP- mobiilin ja Mobiiliavaimen käyttöösi

OP-mobiilin lataus

1. Tarvitset älylaitteesi (puhelin tai tabletti) sekä verkkopalvelutunnukseksi (käyttäjätunnus, salasana sekä avainlukulista)
2. Lataa OP-mobiili sovelluskaupastasi, kirjoita hakukenttään OP-mobiili
 - Google play-sovelluskauppa (Android-käyttöjärjestelmä)
 - App Store-sovelluskauppa (iOS-käyttöjärjestelmä)



Ensimmäisellä kirjautumiskerralla sovellus kysyy käyttäjätunnustasi, salasanaa sekä paperisesta avainlukulistasta avainlukua. Tunnukset ovat samat, joita käytät op.fi-palvelussa.



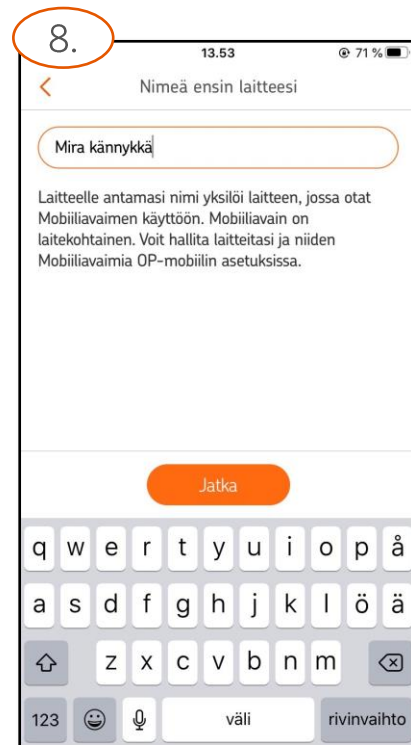
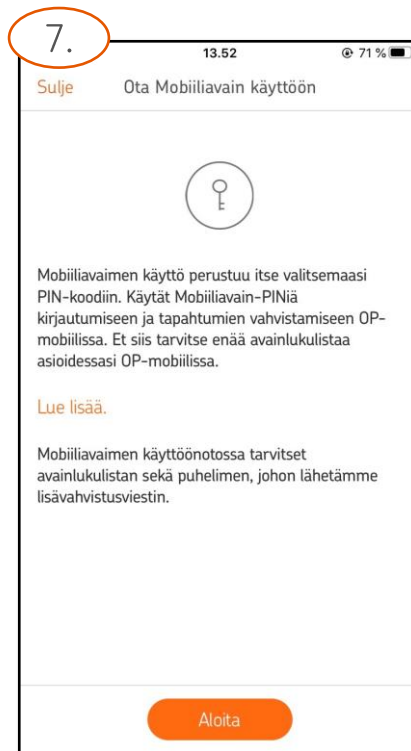
Tarkista puhelinnumerosi



Mobiiliavaimen käyttöönotto



Nimeä laite esim. oma nimi ja laite (kännykkä/tabletti)

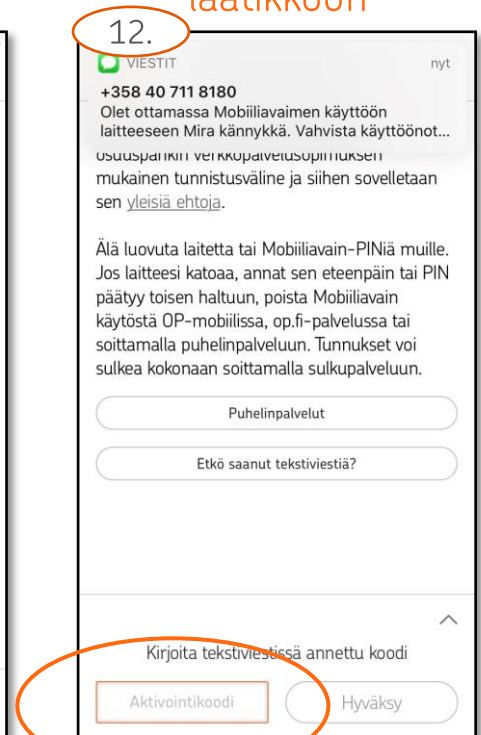
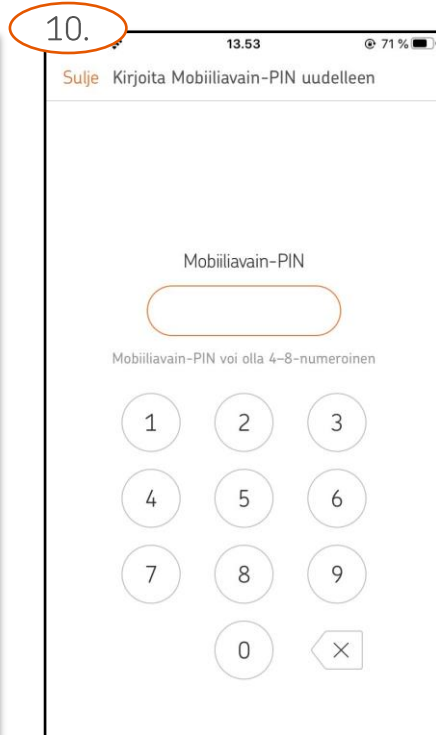
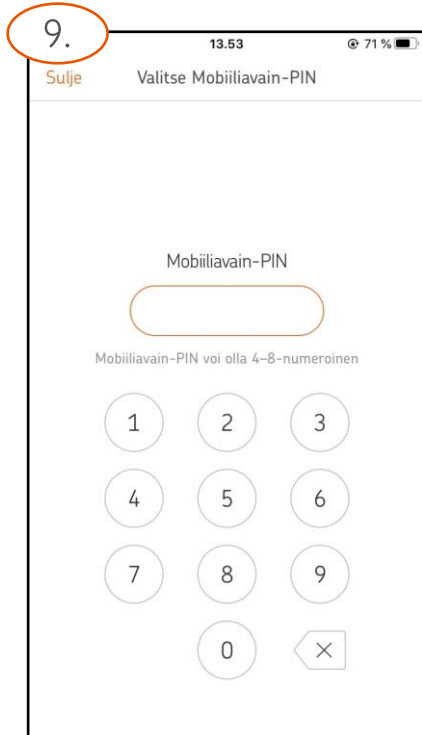


Valitset itse 4-8 numeroisen Mobiiliavaimen

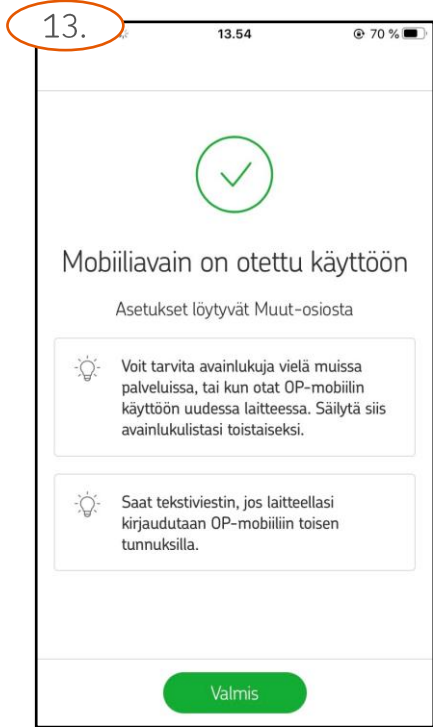
Syötät keksimäsi Mobiiliavaimen vielä toisen kerran

Sinulle lähetetään tekstiviesti vielä vahvistukseksi

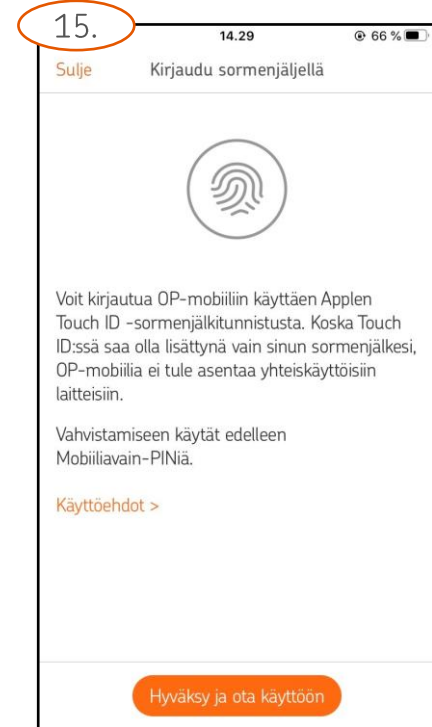
Kirjoita tekstiviestissä oleva aktivointikoodi alhaalla olevaan laatikkoon



Mobiiliavain on nyt käytössä



Halutessasi voit ottaa käyttöösi sormenjälkitunnistautumisen



Jos asentaminen ei onnistu

- Laite tai sen käyttöjärjestelmä voi olla liian vanha
 - Kannattaa varmistaa, että ohjelmisto on päivitetty
 - Laitteen käyttöjärjestelmä pitää olla iOS 12.0 tai uudempi ja Androidissa 7.0. tai uudempi.
- OP-mobiili ei toimi Windows-käyttöjärjestelmällä varustetuissa laitteissa.