

---

Keski-Pohjanmaan Osuuspankin  
TILINPÄÄTÖS JA TOIMINTAKERTOMUS 2016

---





## SISÄLLYSLUETTELO

sivu

1-22 Toimintakertomus

23 Osuuspankin tuloslaskelma, pro forma

24 Osuuspankin tase, pro forma

25-45 Liitetiedot, pro forma

46 Osuuspankin tuloslaskelma

47 Osuuspankin tase

48 Osuuspankin rahoituslaskelma

**Osuuspankin tuloslaskelman ja taseen liitteenä  
annettavat tiedot**

49-60 Osuuspankin tilinpäätöksen merkittävimmät laatimisperiaatteet

61-81 Liitetiedot (virallinen)

**82-90 Luettelo kirjanpitokirjoista, tositteiden lajeista sekä selvitys  
niiden säilytystavoista**

91 Hallituksen allekirjoitus

91 Hallintoneuvoston lausunto

91 Tilintarkastajien merkintä suoritetusta tilintarkastuksesta

## HALLITUKSEN TOIMINTAKERTOMUS

### Fuusio edellisen tilikauden lopussa 31.12.2015

Ylivieskan Osuuspankki sulautui Kokkolan Osuuspankkiin vertailutilikauden 2015 päättyessä. Sulautuminen merkittiin kaupparekisteriin 31.12.2015. Samassa yhteydessä Kokkolan Osuuspankin nimi muutettiin Keski-Pohjanmaan Osuuspankiksi. Sulautumisen tarkoituksena oli turvata osuuspankkitoiminnan kilpailukyky, kasvu, tehokkuus ja palvelujen monipuolisuus sekä edistää toimintaympäristön elinvoimaisuutta. Vahvistuva osaaminen ja kilpailukyky antavat entistä paremmat mahdollisuudet laadukkaiden palveluiden tarjoamiseen ja kehittämiseen kaikille asiakasryhmille.

Toimintakertomuksessa on esitetty vertailukausilta Kokkolan Osuuspankin ja sulautuneen Ylivieskan Osuuspankin yhteenlaskettuja pro forma tilinpäätöslukuja ja niiden kehitystä. Vertailukausien pro forma tilinpäätöstiedot on laadittu laskemalla sulautuneen ja vastaanottaneen pankin tilinpäätöserät yhteen. Tilinpäätös sisältää virallisen tuloslaskelman ja taseen, jossa sulautuneen Ylivieskan Osuuspankin tulosta ei ole sisällytetty vertailukauden tuloslaskelmaan.

Keski-Pohjanmaan Osuuspankin ensimmäinen toimintavuosi Kokkolan ja Ylivieskan Osuuspankkien fuusion jälkeen sujui perusliiketoimintojen osalta suunnitelmien mukaisesti. Keski-Pohjanmaan Osuuspankki sai ennätysmäärän uusia omistaja-asiakkaita ja keskittäjäasiakkaiden määrä kasvoi yli tavoitteiden. Pankin korkokate ja palkkiotuotot kasvoivat edellisvuoteen verrattuna. Pankin liikevoitto oli pienempi kuin vuonna 2015 johtuen myyntivoittojen edellisvuotta merkittävästi pienemmästä määrästä. Tilikaudella kirjattiin vertailukautta hieman vähemmän arvonalentumistappioita luotoista ja muista sitoumuksista. Arvonalentumisten määrä suhteutettuna luotto- ja takauskantaan pysyi alhaisella tasolla. Luotto- ja talletuskanta kasvoivat edellisvuodesta. CET 1 vakavaraisuussuhde oli edellisvuotta parempi.

### Avainlukuja

Avainlukuja	2016	2015	Muutos
Liikevoitto, 1000 euroa	7 790	12 832	-39,3
Kulujen suhde tuottoihin, %	61,3	47,1	14,2
Oman pääoman tuotto (ROE), %	6	11	-5
Ydinpääoman (CET1) vakavaraisuussuhde	30,7	30,5	0,2
Henkilöstö keskimäärin	116	116	0
Jäsenet	28 206	25 521	2 685

### OP Ryhmä

Keski-Pohjanmaan Osuuspankki on jäsentensä omistama osuuskuntamuotoinen talletuspankki, joka harjoittaa toimialueellaan paikallista vähittäispankkitoimintaa.

Osuuspankki kuuluu OP Ryhmään, joka on johtava suomalainen finanssiryhmä. Se koostuu itsenäisistä osuuspankeista ja niiden keskusyhteisöstä OP Osuuskunnasta tytäryhtiöineen. OP Ryhmän ja sen jäsenpankkien keskitettyjen palveluiden kehittämisestä ja tuottamisesta vastaavat OP Osuuskunta sekä sen tytäryhtiöt OP-Palvelut Oy ja OP-Prosessipalvelut Oy. OP Osuuskunta toimii koko OP Ryhmän strategisena omistusyhteisönä ja ryhmäohjauksesta ja valvonnasta vastaavana keskusyhteisönä.

Osuuspankki on OP Osuuskunnan jäsenluottolaitos. OP Osuuskunta ja sen jäsenluottolaitokset yhdessä niiden konsolidointiryhmiin kuuluvien yhteisöjen kanssa muodostavat yhteenliittymän, josta säädetään laissa talletuspankkien yhteenliittymästä. Lakien mukaan keskusyhteisö ja sen jäsenluottolaitokset vastaavat toistensa veloista ja sitoumuksista ja niiden vakavaraisuutta, maksuvalmiutta ja asiakasriskejä valvotaan yhteenliittymän tasolla. OP Ryhmän vakuutusyhtiöt eivät kuulu keskinäisen vastuun piiriin.

## Toimintaympäristö

Maailmantalouden kasvu jatkui vuonna 2016 pitkäaikaista keskiarvoa hitaampana. Vuoden aikana luottamus talouteen horjui erityisesti Britannian EU-jäsenyydestä järjestämän kansanäänestyksen vuoksi. Talouskehitys ja luottamus kohenivat kuitenkin jälleen vuoden lopulla.

Euroalueen inflaatio jäi etenkin alkuvuonna vähäiseksi. Euroopan keskuspankki (EKP) laski maaliskuussa ohjauskorkonsa noltaan ja talletuskorkonsa -0,4 prosenttiin. Lisäksi EKP laajensi arvopapereiden osto-ohjelmaansa. Euribor-korot laskivat edelleen hieman EKP:n toimien seurauksena. Pitkät korot nousivat vuoden lopulla, mutta jäivät vuoden alkua matalammalle.

Suomen talous alkoi vähitellen elpyä. Rakentaminen kasvoi vahvasti, ja kulutus hyvää vauhtia. Viennin kehitys oli edelleen vaisua. Työttömyys kääntyi laskuun, ja kotitalouksien luottamus vahvistui selvästi vuoden lopulla. Kuluttajahintojen nousu jäi vähäiseksi. Asuntomarkkinat piristyivät, ja asuntojen hinnat nousivat maltillisesti.

Kotitalousluottokanta jatkoi viime vuonna vajaan kolmen prosentin kasvuaan. Yritys- ja asuntoyhteisöluottokannan kasvu hidastui alle viiteen prosenttiin. Luottojen kysynnän odotetaan vilkastuvan alkuvuonna. Talletuskannan kasvu hidastui julkisyhteisö- ja yritystalletusten heikomman kehityksen seurauksena. Rahasto- ja vakuutussäästöt nousivat viime vuonna selvästi nettomerkitöiden lisääntymisen sekä hyvän markkinakehityksen ansiosta.

## Paikalliset tapahtumat

Pankki laajensi huhtikuun alusta palveluaikojen tarjontaa klo 8 – 19 ajanvarauksella Kokkolan ja Ylivieskan konttoreissa. Toiminta- ja kilpailuympäristö muuttui kaupan palveluaikojen vapautumisen myötä. Palveluaikojen laajentamisella vastattiin asiakkaiden odotuksiin.

## Olellaiset tapahtumat tilikaudella

Keski-Pohjanmaan Osuuspankki myi Tuotto-osuuksia vuoden aikana 1.161 tuhannella eurolla (14.535). Tuotto-osuus on asiakasomistajan vapaaehtoinen sijoitus osuuspankin omaan pääomaan. Tuotto-osuudet voidaan lukea pankin ydinvakavaraisuuteen. Tuotto-osuuden tuottotavoite vuodelle 2016 oli 3,25 prosenttia. OP Ryhmän hallintoneuvosto on vahvistanut myös vuodelle 2017 tuottotavoitteeksi 3,25 prosenttia. Osuuspankki on sijoittanut osan Tuotto-osuuksista saamastaan pääomasta OP Osuuskunnan osuuspääomaan.

Joulukuussa osuuspankki sai OP Ryhmän sisäiseltä vakuutusyhtiöltä OVY Vakuutus Oy:ltä 765 tuhatta euroa lisäosinkoa.

Tilikauden aikana saatiin päätökseen Kokkolan hallintokonttorin kolmelle vuodelle jaksotettu peruskorjaus, mikä lisäsi kertaluonteisia kuluja 733 tuhannella eurolla.

## Olellaiset tapahtumat tilikauden päättymisen jälkeen

Pankin hallitus on tehnyt päätöksen keskittää päivittäisasiain, rahoituspalvelujen ja yrityspalvelujen taustatehtäviä OP Ryhmän keskusyhteisössä hoidettavaksi. Siirto tapahtuu liikkeenluovutuksena 1.3.2017. Liikkeenluovutuksessa siirtyy arviolta 13 henkeä keskusyhteisön palvelukseen.

## Osuuspankin tulos

Liikevoittoon vaikuttaneiden keskeisimpien tuotto- ja kuluerien kehitys kolmelta viimeiseltä vuodelta sekä vuoden 2016 muutos on kuvattu alla olevassa taulukossa.

<b>Tulosanalyysi</b>				
1000 euroa				
	<b>2016</b>	<b>2015</b>	<b>Muutos, %</b>	<b>2014</b>
<b>Tuotot</b>				
Korkokate	11 069	9 955	11,2	7 170
<b>Muut tuotot</b>				
Tuotot oman pääoman ehtoisista sijoituksista	4 524	6 526	-30,7	2 095
Palkkiotuotot, netto	6 710	6 372	5,3	6 196
Arvopaperikaupan ja valuuttatoiminnan nettotuotot	26	50	-48,5	77
Myytävissä olevien rahoitusvarojen nettotuotot	1	2 823	-100	6 619
Suojauslaskennan nettotulos	-	-		-
Sijoituskiinteistöjen nettotuotot	142	214	-33,8	177
Liiketoiminnan muut tuotot	403	384	4,9	372
<b>Yhteensä</b>	<b>11 805</b>	<b>16 370</b>	<b>-27,9</b>	<b>15 536</b>
<b>Tuotot yhteensä</b>	<b>22 874</b>	<b>26 324</b>	<b>-13,1</b>	<b>22 706</b>
<b>Kulut</b>				
Henkilöstökulut	6 512	6 149	5,9	5 912
Muut hallintokulut	4 696	4 368	7,5	3 910
Poistot ja arvonalentumiset aineellisista ja aineettomista hyödykkeistä	521	371	40,7	404
Liiketoiminnan muut kulut	2 293	1 522	50,7	3 001
<b>Kulut yhteensä</b>	<b>14 022</b>	<b>12 409</b>	<b>13</b>	<b>13 228</b>
Arvonalentumiset luotoista ja muista sitoumuksista	1 061	1 083	-2,1	1 026
Muiden rahoitusvarojen arvonalentumistappiot	-	-		-
<b>Liikevoitto (-tappio)</b>	<b>7 790</b>	<b>12 832</b>	<b>-39,3</b>	<b>4 958</b>

Liikevoitto pieneni selvästi vertailukaudesta. Tämä johtui kertaluontoisten myyntivoittojen määrän selvästä alenemisestä. Korkokate kasvoi luottokannan kasvun sekä talletusvarainhankinnan että rahoitusluottojen kustannusten laskun ansiosta hyvin eli 11,2 %. Kulupuolella henkilöstökulut kasvoivat 5,9 %, poistot 40,7 % ja liiketoiminnan muut kulut 50,7 %. Liiketoiminnan muita kuluja kasvatti Kokkolan hallintokonttorin kolmannen kerroksen sekä ilmastointiremontin kulut 733 tuhatta euroa. Arvonalentumiset saamisista laskivat hiukan vertailukaudesta suhteutettuna luotto- ja takauskantaan ja pysyivät tyydyttävällä tasolla.

Vertailukaudella tuottoja oman pääoman ehtoisista sijoituksista kasvatti OVY Vakuutus Oy:ltä saatu lisäosinko, määrältään 765 tuhatta euroa. OVY Vakuutus Oy maksoi lisäosinkoja vertailukaudella enemmän kuin vuonna 2016. Lisäksi vertailukaudella myytävissä olevien rahoitusvarojen nettotuottoja kasvatti OP-Henkivakuutus Oy:n ja OP Korttityhtiö Oyj:n osakkeiden myynti OP Osuuskunnalle.

Osuuspankin palkkiotuotot kasvoivat vertailuvuodesta. Palkkiot omaisuudenhoidosta ja lainopillisista tehtävistä kasvoivat suhteellisesti ottaen eniten eli 24,8 % vuonna 2016. Myös vakuutusten välitys kehittyi hyvin eli kasvu oli 10 % vuoden aikana. Sen sijaan arvopapereiden välityspalkkioita kertyi hieman edellisvuotta vähemmän ja luotonannon palkkiotuotot laskivat selvästi eli 11,5 % vuoden 2016 aikana. Palkkiotuottoihin sisältyy vähennyksenä omistajajäsenille myönnetty OP-bonukset, joiden yhteismäärä oli 2.756 tuhatta euroa.

Palkkiotuottoja kertyi seuraavasti:

<b>Palkkiotuotot</b>	<b>2016</b>	<b>2015</b>	<b>Muutos, %</b>
1000 euroa			
Talletuksista	73	71	2,3
Luotonannosta	2 202	2 488	-11,5
Maksuliikkeestä	2 475	2 475	0
Arvopapereiden välityksestä ja liikkeeseen laskusta	502	537	-6,4
Omaisuuksien hoidosta ja lainopillisista tehtävistä	1 661	1 331	24,8
Takauksista	120	136	-11,6
Vakuutusten välityksestä	2 244	2 040	10
Muut	1 029	671	53,3
Yhteensä	10 306	9 749	5,7
OP-bonukset	-2 756	-2 649	4
<b>Palkkiotuotot yhteensä</b>	<b>7 551</b>	<b>7 099</b>	<b>6,4</b>
<b>Palkkiokulut</b>	<b>841</b>	<b>727</b>	<b>15,6</b>
<b>Palkkiotuotot, netto</b>	<b>6 710</b>	<b>6 372</b>	<b>5,3</b>

Luottojen nettomääräiset arvonalentumistappiot supistuivat edellisvuodesta. Luotoista ja takaussaamisista kirjattiin arvonalentumistappioita seuraavasti:

<b>Luottojen ja takaussaamisten arvonalentumistappiot</b>			
1000 euroa	<b>2016</b>	<b>2015</b>	<b>Muutos, %</b>
Arvonalentumisten bruttomäärä	1 533	2 490	-38,4
Vähennykset	-472	-1 407	-66,4
Arvonalentumisten nettomäärä	1 061	1 083	-2,1
Arvonalentumiset luotto- ja takauskannasta %	0,1	0,1	0

## Tase ja taseen ulkopuoliset sitoumukset

### Keskeisiä tase- ja sitoumuseriä

Keskeisimpien tase- ja sitoumuserien kehitys kolmelta vuodelta ja vuoden 2016 muutos on kuvattu alla olevassa taulukossa.

<b>Keskeisiä tase- ja sitoumuseriä</b>				
1000 euroa	<b>31.12.2016</b>	<b>31.12.2015</b>	<b>Muutos, %</b>	<b>31.12.2014</b>
Tase	998 166	1 041 163	-4,1	972 077
Luotot	819 299	787 823	4	735 747
Saamistodistukset	1 571	2 118	-25,8	8 629
Osakkeet ja osuudet	99 118	97 486	1,7	79 903
Talletukset	624 146	588 641	6	596 473
Oma pääoma	95 500	92 025	3,8	68 618
Taseen ulkopuoliset sitoumukset	61 657	42 076	46,5	28 008

Taseen pieneneminen perustui op-talletusten erääntymisiin viime vuoden aikana, yhteensä 60 miljoonaa euroa, joilla maksettiin pois erääntyviä rahoitusluottoja. Samoin OP-Asuntoluottopankkiin siirrettiin 15 miljoonaa euroa asuntoluottoja lokakuussa 2016. Suhteellisesti ottaen taseen osalta kehittyi parhaiten viime vuonna talletukset eli 6 %. Luottojen osalta kasvu oli vallitsevassa markkinatilanteessa hyvä eli 4 %.

## Antolainauksen kehitys

Uusia luottoja myönnettiin vuoden aikana 206.669 tuhatta euroa eli 4.542 tuhatta euroa enemmän kuin edellisenä vuonna. Luottokanta yhteensä vuoden lopussa oli 819.299 tuhatta euroa (787.823<sup>1</sup>). Luottokannan kasvu tasaantui ja asuntoluottojen kasvuvauhti hidastui viime vuodesta. Osuuspankki välittää asiakkaille myös OP Ryhmän kiinnitysluottopankin, OP- Asuntoluottopankki Oyj:n (OPA) myöntämiä asuntoluottoja. OP Ryhmän strategian mukaisesti osuuspankki siirsi myöntämiään asuntoluottoja OPAlle tilikauden aikana 15.009 tuhatta euroa.

Ongelmasaamiset tilikauden aikana kehittyivät seuraavasti:

<b>Ongelmasaamiset</b> 1000 euroa	<b>31.12.2016</b>	<b>31.12.2015</b>	<b>Muutos, %</b>
<b>Järjestämättömät saamiset</b>	14 465	10 804	33,9
Yli 90 päivää erääntyneet saamiset	5 324	3 848	38,4
<b>Järjestämättömät lainanhoitojoustosaamiset</b>	5 225	2 882	81,3
Todennäköisesti maksamatta jäävät saamiset	3 917	4 074	- 3,9
<b>Terveet lainanhoitojoustosaamiset</b>	22 736	12 463	82,4
<b>Ongelmasaamiset yhteensä</b>	37 201	23 267	59,9

Taukukossa esitetyt järjestämättömät saamiset sisältävät saamiskohtaiset arvonalentumiset. Yli 90 pv erääntyneenä saamisena esitetään jäljellä oleva pääoma sellaisesta saamisesta, jonka korko tai pääoma on ollut erääntyneenä ja maksamatta yli kolme kuukautta. Lainanhoitojoustosaamisena esitetään saamiset, joiden ehtoja on neuvoteltu uudelleen asiakkaan heikentyneestä maksukyvyistä johtuen. Lainanhoitojoustosaamisten määrään on vaikuttanut Euroopan pankkiviranomaisen (EBA) tarkentunut ohjeistus. Todennäköisesti maksamatta jäävinä saamisina esitetään heikompien luottoluokkien omaavat saamiset.

## Kiinteistöomistukset

Osuuspankin kiinteistöomistukset muodostuvat omassa käytössä olevista kiinteistöistä ja sijoituskiinteistöistä.

<b>Kiinteistöomistukset</b> 1000 euroa	<b>31.12.2016</b>	<b>31.12.2015</b>
<b>Omassa käytössä olevat kiinteistöt</b>		
Sitoutunut pääoma	7 855	8 165
Prosenttia taseesta	0,8	0,8
<b>Sijoituskiinteistöt</b>		
Sitoutunut pääoma	3 643	3 964
Prosenttia taseesta	0,4	0,4
Käypä arvo	4 126	4 946
Nettotuotto, %	5,3	6,3
<b>Kiinteistöihin sitoutunut pääoma yhteensä</b>	11 498	12 128
<b>Prosenttia taseesta</b>	1,2	1,2

Kiinteistöyhteisöjen sitoutunut pääoma muodostuu osakehuoneiston kirjanpitoarvosta ja osakehuoneistoon kohdistuvasta lainaosuudesta.

## Omassa käytössä olevat kiinteistöt

Omassa käytössä olevia kiinteistöjä on taseessa 7.732 tuhatta euroa. Arvonkorotuksia oli tilikauden lopussa 669 tuhatta euroa.

<sup>1</sup> Suluissa vertailulukku 31.12.2015.

## Sijoituskiinteistöt

Pankki on sijoittanut kiinteistösijoitusyhtiöiden osakkeisiin 3.331 tuhatta euroa. Näille yhtiöille pankki on myöntänyt luottoja 313 tuhatta euroa. Tilikauden aikana myytiin sijoituskiinteistöjä kirjanpitoarvoltaan 213 tuhatta euroa.

## Muun sijoitustoiminnan kehitys

Saamiset luottolaitoksilta, joista valtaosan muodostavat saamiset OP Yrityspankki Oyj:ltä, olivat 56 950 tuhatta euroa (132 184).

Vuoden lopussa osuuspankilla oli sijoituksia keskusyhteisön osuuspääomaan yhteensä 98 456 tuhatta euroa (96 818).

## Velat yleisölle ja julkisyhteisöille

Yleisön talletusten ja muiden velkojen kehitys on kuvattu alla olevassa taulukossa. Muut velat muodostuvat markkinarahaveloista ja valtion varoista välitetyistä lainoista.

<b>Velat yleisölle ja julkisyhteisöille</b>			
	<b>31.12.2016</b>	<b>31.12.2015</b>	<b>Muutos, %</b>
1000 euroa			
Talletukset			
Maksuliiketililit	345 596	313 666	10,2
Säästämistilit	93 660	87 723	6,8
Sijoittamistilit	183 889	186 126	-1,2
Valuuttatalletukset	1 002	1 119	-10,5
Yhteensä	624 146	588 641	6
Muut velat	890	1 221	-27,1
Velat yleisölle ja julkisyhteisöille yhteensä	625 036	589 862	6

## Muun vieraan pääoman ja sitoumusten kehitys

Velat luottolaitoksille, jotka muodostuvat veloista OP Yrityspankki Oyj:lle ja ns. väliluotosta OP-Asuntoluottopankki Oyj:lle, vähenivät 234 871 tuhanteen euroon (318 007).

Muut vieraan pääoman erät muodostuvat lähinnä lyhytaikaisista maksujenvälityseristä sekä tuottojen ja kulujen jaksotuksiin liittyvistä tilinpäätösvaiheen siirtyvistä eristä.

## Oma pääoma ja varaukset

Keski-Pohjanmaan Osuuspankin koko oman pääoman määrä kasvoi 3,8 prosenttia 95 500 tuhanteen euroon (92 025).

## Osuuspääoma

Osuuspääoma aleni 2,0 prosenttia 44 134 tuhanteen euroon (45 031). Omistajajäsenillä oli vuoden lopussa sijoituksia jäsenosuuksiin 2 900 tuhatta euroa (2 635), lisäosuuksiin 0 tuhatta euroa (1 337) ja Tuotto-osuuksiin 41 233 tuhatta euroa (41 058). Tuotto-osuuksien liikkeeseen laskuista uusien merkintöjen osuus oli 1 132 tuhatta euroa ja irtisanottujen osuus 4 684 tuhatta euroa. Vanhoja lisäosuuksia muunnettiin Tuotto-osuuksiksi 29 tuhatta euroa. Irtisanotut lisäosuudet 1 144 tuhatta euroa (330) esitetään taseessa velkana.

Osuuspankki maksoi Tuotto-osuuksille sekä jäsen- ja lisäosuuspääomalle korkoa vuodelta 2015 yhteensä 1 132 tuhatta euroa. Osuuspankin edustajiston kokouksessa on päätetty lisäosuuksien

määrän vähentämisestä palautusta vastaan. Lisäosuudet palautetaan asiakkaille heinäkuussa 2017.

Osuuspankilla voi osuuskuntalain ja osuuspankin sääntöjensä mukaan olla jäsenen oikeudet tuottavia jäsenosuuksia ja vapaaehtoisina osuuksina Tuotto-osuuksia sekä lisäosuuksia. Osuuspankin osuuspääomassa on jäsenosuuksia 29 004 kpl. Jokaisella jäsenellä on velvollisuus ottaa yksi osuuspankin jäsenosuus ja maksaa siitä merkintähintana 100 euron suuruinen jäsenosuusmaksu. Tuotto-osuuksia on osuuspankin osuuspääomassa 412 333 kpl. Tuotto-osuuksia voivat merkitä vain osuuspankin jäsenet ja niiden antamisesta päättää osuuspankin hallitus. Tuotto-osuuden nimellisarvo ja siitä osuuspankille merkintähintana maksettava tuotto-osuusmaksu on 100 euroa. Jäsenosuudet ja Tuotto-osuudet ovat osuuspankin purkautuessa huonommalla etusijalla kuin lisäosuudet. Lisäosuuksia koskevat määräykset sisältyvät nykyistä edeltävän osuuskuntalain (1488/2001) 11 lukuun sekä soveltuvin osin voimassa olevaan osuuskuntalakiin. Osuuspankki ei voi enää antaa uusia lisäosuuksia.

Osuusmaksut, tuotto-osuusmaksut ja lisäosuusmaksut palautetaan osuuspankin sääntöjen, osuuskuntalain ja osuuspankeista ja muista osuuskuntamuotoisista luottolaitoksista annetun lain mukaisesti ja sanotuissa laeissa mainituin edellytyksin jäsenyyden päätyttyä tai irtisanottaessa lisäosuus tai Tuotto-osuus. Jäsenosuusmaksu ja tuotto-osuusmaksu voidaan palauttaa 12 kuukauden kuluttua sen tilikauden päättymisestä, jonka aikana jäsenyys on päättynyt tai Tuotto-osuuden omistaja on irtisanonut osuuden.

Osuuspankilla on kuitenkin oikeus kieltäytyä jäsenosuusmaksujen ja tuotto-osuusmaksujen palauttamisesta osuuspankin toiminnan aikana. Osuuspankki voi myöhemmin päättää edellä mainitun kiellon kumoamisesta. Palauttamista koskevasta kiellosta ja sen kumoamisesta päättää tarvittaessa pankin hallitus. Ellei palautusta voida jonakin vuonna maksaa täysimääräisesti, maksamatta jäänyt osa maksetaan seuraavien tilinpäätösten perusteella käytettävissä olevista omista pääomista. Edellä määrätty oikeus maksamatta jääneen osan jälkipalautukseen päättyy kuitenkin viidennen seuraavan tilinpäätöksen jälkeen. Maksamatta jääneelle osalle ei makseta korkoa.

Osuuspankki on päättänyt lisäosuuksien määrän vähentämisestä palautusta vastaan. Kaikki lisäosuudet palautetaan omistaja-asiakkaille normaalin irtisanomisajan puitteissa heinäkuussa 2017. Jos irtisanottua lisäosuusosuusmaksua ei ole voitu palauttaa kokonaisuudessaan, voi palautus tapahtua jälkipalautuksena, jos se on kolmen seuraavan tilinpäätöksen perusteella mahdollista.

Osuuspankilla on oikeus lunastaa kaikki Tuotto-osuudet. Lunastusoikeuden käyttämisestä päättää osuuspankin hallitus. Lunastukseen vaaditaan keskusyhteisön lupa sekä valvovan viranomaisen lupa, mikäli sääntely sitä edellyttää.

## **Veroperusteiset varaukset**

Poistoeroa kasvatettiin 4 tuhatta euroa tekemällä suunnitelman mukaisia poistoja suuremmat elinkeinoverolain sallimat enimmäispoistot. Luottotappiovarausta kasvatettiin 1 854 tuhatta euroa.

## **Omat varat ja vakavaraisuus**

Osuuspankin vakavaraisuus lasketaan Euroopan parlamentin ja neuvoston asetuksen (EU) N:o 575/2013 mukaisesti.

Osuuspankin luottoriskin pääomavaateen laskennassa käytetään sisäisten luokitusten menetelmää. Markkinariskien pääomavaatimus lasketaan standardimenetelmällä. Myös operatiivisten riskien pääomavaatimus lasketaan standardimenetelmällä.

OP Ryhmä julkistaa ns. Pilari III:n mukaiset tarkemmat vakavaraisuustiedot tilinpäätöksessään. OP Ryhmän tilinpäätös on luettavissa [www.op.fi](http://www.op.fi) verkkopalvelussa.

Osuuspankin omat varat muodostuivat seuraavasti:

<b>Omat varat</b> 1000 euroa	<b>31.12.2016</b>	<b>31.12.2015</b>
<b>Ydinpääoma (CET1)</b>		
Oma pääoma*	93 388	90 689
Lisäosuuspääoman omiin varoihin luettava määrä	1 144	1 667
Tilinpäätössiirrot vähennettynä laskennallisella verovelalla	26 922	25 441
Osuus tuloksesta, jota ei ole tarkastettu	- 5 652	-10 752
Suunniteltu voitonjako	-	-
Käyvän arvon rahasto rahavirran suojauksesta	- 1 427	-1 536
Aineettomat hyödykkeet	- 3	-4
Arvon alentumisten ja odotettujen tappioiden erotuksen alijäämä	- 3 385	-3 479
<b>Ydinpääoma (CET1) yhteensä</b>	<b>110 989</b>	<b>102 025</b>
<b>Ensisijainen pääoma (T1) yhteensä</b>	<b>110 989</b>	<b>102 025</b>
<b>Omat varat yhteensä</b>	<b>110 989</b>	<b>102 025</b>

\*pl. 2.1.2017 palautetut osuuspääomat ja arvonkorotusrahaan liittyvä laskennallinen verovelka

Osuuspankin lisäosuuspääomasta on luettavissa ydinpääomiin korkeintaan 60 prosenttia 31.12.2012 liikkeeseen lasketusta määrästä siirtymäsäännöksen puitteissa. Tilikauden tulosta ei ole luettu omiin varoihin.

<b>Kokonaisriski</b> 1000 euroa	<b>31.12.2016</b>	<b>31.12.2015</b>
<b>Luottoriski</b>		
<b>Standardimenetelmä (SA)</b>		
Yritysvastuut	1 915	1 017
Vähittäisvastuut	-	-
Kiinteistövakuudelliset vastuut	-	-
Luottolaitos- ja sijoituspalveluvastuut	-	-
Muut vastuut	103	58
<b>Sisäisten luottoluokitusten menetelmä (IRB)</b>		
Yritysvastuut <sup>1)</sup>	135 981	121 075
Yritysvastuut – pk-yritykset	93 188	95 635
Yritysvastuut - Muut	42 793	25 440
Vähittäisvastuut <sup>2)</sup>	82 680	77 070
Kiinteistövakuudelliset	59 296	54 577
Muut vähittäisvastuut	23 384	22 493
Luottolaitos- ja sijoituspalveluyritysvastuut <sup>1)</sup>	-	-
Oman pääoman ehtoiset sijoitukset	97 425	94 705
Muut erät	12 042	12 931
<b>Luottoriski yhteensä</b>	<b>330 146</b>	<b>306 857</b>
<b>Selvitysriski</b>	-	-
<b>Markkinariski<sup>3)</sup></b>	-	-
<b>Operatiivinen riski</b>	<b>31 794</b>	<b>28 092</b>
<b>Yhteensä</b>	<b>361 939</b>	<b>334 949</b>

1) Luottolaitos- ja sijoituspalveluyritysvastuisiin sekä yritysvastuisiin sovelletaan nk. IRB:n perusmenetelmää (FIRB), eli pankki soveltaa näiden vastuiden riskipainojen laskennassa omia maksukyvyttömyyden todennäköisyyden (PD) estimaatteja.

2) Vähittäisvastuiden riskipainoja laskettaessa pankki soveltaa omia estimaatteja maksukyvyttömyyden todennäköisyydelle (PD), tappio-osuudelle (LGD) ja luottovasta-arvokertoimelle (CF).

3) Valuuttakurssiriski

<b>Vakavaraisuussuhdeluvut</b> (%)	<b>31.12.2016</b>	<b>31.12.2015</b>
Ydinpääoman (CET1) vakavaraisuussuhde	30,67	30,46
Ensisijaisen pääoman (T1) vakavaraisuussuhde	30,67	30,46
Vakavaraisuussuhde	30,67	30,46
Osuuspankkien yhteenliittymän ydinpääoman vakavaraisuussuhde (CET1)	*19,7	19,5

\*syyskuussa 2016

<b>Pääomavaateet</b>	<b>31.12.2016</b>	<b>31.12.2015</b>
1000 euroa		
Omat varat	110 989	102 025
Minimipääomavaade + puskurivaateet *	38 006	35 173
<b>Omien varojen ylijäämä</b>	<b>72 983</b>	<b>66 852</b>
Omat varat	110 989	102 025
Basel I lattian pääomavaatimus	41 069	40 491
<b>Omien varojen ylijäämä</b>	<b>69 920</b>	<b>61 534</b>

\*Minimivaade 8 %, kiinteä lisäpääomavaatimus 2,5 % sekä mahdollinen maakohtainen muuttuva lisäpääomavaatimus

Omien varojen vähimmäismäärä yhteensä oli 28 955 tuhatta euroa. Omien varojen vähimmäismäärä on 8 prosenttia riskipainotetuista eristä. Lakisääteinen alaraja vakavaraisuussuhteelle on 8 prosenttia ja ydinpääoman (CET1) vakavaraisuussuhteelle 4,5 prosenttia. Luottolaitoslain mukainen 2,5 prosentin kiinteä lisäpääomavaatimus nostaa käytännössä alarajan ydinpääoman (CET1) vakavaraisuussuhteelle 7 prosenttiin ja vakavaraisuussuhteelle 10,5 prosenttiin, jolloin omien varojen vähimmäismäärä oli 38.006 tuhatta euroa.

Tunnuslukujen laskentakaavat:

#### **Ydinpääoman (CET1) vakavaraisuussuhde, %**

$\frac{\text{Ydinpääoma (CET1) yhteensä}}{\text{Kokonaisriski yhteensä}} \times 100$

#### **Ensisijaisen pääoman (T1) vakavaraisuussuhde, %**

$\frac{\text{Ensisijainen pääoma (T1) yhteensä}}{\text{Kokonaisriski yhteensä}} \times 100$

#### **Vakavaraisuussuhde, %**

$\frac{\text{Omat varat yhteensä}}{\text{Kokonaisriski yhteensä}} \times 100$

## **Keskinäinen vastuu**

Yhteenliittymälainsäädännön mukaisesti osuuspankkien yhteenliittymän muodostavat yhteenliittymän keskusyhteisö OP Osuuskunta, osuuspankkien keskusrahallaitoksena toimiva liikepankki OP Yrityspankki Oyj, keskusyhteisön muut jäsenluottolaitokset, keskusyhteisön ja jäsenluottolaitoksen konsolidointiryhmiin kuuluvat yhteisöt sekä sellaiset luottolaitokset, rahoituslaitokset ja palveluyritykset, joista edellä mainitut yhteisöt yksin tai yhdessä omistavat yli puolet. OP Osuuskunnan jäseniä olivat vuoden lopussa noin 170 osuuspankkia sekä OP Yrityspankki Oyj, Helsingin Seudun Osuuspankki, OP- Asuntoluottopankki Oyj, OP- Korttiyhtiö Oyj ja OP- Prosessipalvelut Oy. Talletuspankkien yhteenliittymää valvotaan konsolidoidusti, ja

keskusyhteisö ja sen jäsenluottolaitokset vastaavat viime kädessä toistensa veloista ja sitoumuksista.

Keskusyhteisö on velvollinen antamaan jäsenluottolaitoksilleen ohjeita niiden sisäisestä valvonnasta sekä riskienhallinnasta, niiden toiminnasta maksuvalmiuden ja vakavaraisuuden turvaamiseksi sekä yhtenäisten tilinpäätösperiaatteiden noudattamisesta yhteenliittymän yhdistellyn tilinpäätöksen laatimisessa.

Keskusyhteisö ja jäsenluottolaitokset ovat keskinäisessä vastuussa niistä selvitystilassa tai konkurssissa olevan keskusyhteisön tai jäsenluottolaitoksen veloista, joita ei saada suoritetuksi sen varoista. Vastuu jakautuu keskusyhteisön ja jäsenluottolaitosten kesken viimeksi vahvistettujen taseiden loppusumman mukaisessa suhteessa.

Jos jäsenluottolaitoksen omat varat vähenevät tappioiden vuoksi niin alhaisiksi, että yhteenliittymäläissa säädetyn selvitystilan edellytykset täyttyvät, keskusyhteisöllä on oikeus periä jäsenluottolaitoksiltaan keskusyhteisön säännöissä mainituin perustein ylimääräisiä maksuja tilikauden aikana enintään viisi tuhannesosaa jäsenluottolaitosten viimeksi vahvistettujen taseiden yhteenlasketusta loppusummasta käytettäväksi jäsenluottolaitoksen selvitystilan ehkäisemiseksi tarvittaviin tukitoimiin.

## Talletussuoja ja sijoittajien turva

Rahoitusvakausviranomaisesta annetun lain mukaan talletuspankin on kuuluttava talletussuojarahastoon. OP Ryhmään kuuluvia talletuspankkeja pidetään talletussuojan osalta yhtenä pankkina. Talletussuojarahastosta korvataan tallettajien saamiset OP Ryhmän talletuspankeilta enintään 100 tuhanteen euroon asti. OP Ryhmässä talletuspankkeja ovat osuuspankit ja OP Yrityspankki Oyj. Suomen talletussuojajärjestelmää ja sitä koskevaa lainsäädäntöä on muutettu 1.1.2015 alkaen. OP Ryhmälle tulevia uuden järjestelmän mukaisia maksuja on kuvattu tilinpäätöksen laatimisperiaatteissa kohdassa 1.18 Viranomaismaksut.

Sijoittajien korvausrahasto maksaa korvauksia ei-ammattimaisille sijoittajille silloin, kun sijoituspalveluyritys tai luottolaitos ei pysty suorittamaan muun kuin tilapäisen maksukyvyttömyyden vuoksi suojan piirissä olevia sijoittajien selviä ja riidattomia saamia sopimuksen mukaisesti. Korvauksen määrä on 90 prosenttia saamisen määrästä, enintään 20 tuhatta euroa. Sijoittajien korvausrahastoa koskevan lainsäädännön mukaan OP Ryhmään kuuluvia pankkeja pidetään korvaussuojan osalta yhtenä pankkina.

Vuoden 2015 alussa tuli voimaan sääntelyä, joka koskee luottolaitosten ja sijoituspalveluyritysten kriisinratkaisua. Tämän lisäksi kesällä 2016 viranomaistaholta on tullut tarkentavaa ohjeistusta näiden säännösten soveltamisesta. Kriisinratkaisuviranomaisella on oikeus puuttua pankin liikkeeseen laskemien sijoitustuotteiden ehtoihin sijoittajan asemaan vaikuttavalla tavalla. OP Ryhmän pankkien kriisinratkaisuviranomainen on Brysselissä toimiva EU:n kriisinratkaisuneuvosto (Single Resolution Board). Kriisinratkaisuviranomainen on määrittämässä vuodelle 2016 kriisinratkaisulain mukaista minimimäärää OP Ryhmän tasolla.

## Taloudellista kehitystä kuvaavat tunnusluvut

Tunnusluku			
	2016	2015	2014
Oman pääoman tuotto (ROE), %	6	11	7,3
Koko pääoman tuotto (ROA), %	0,7	1,2	0,6
Omavaraisuusaste, %	12,3	11,3	9
Kulu-tuotto-suhde, %	61,3	47,1	63,2

Tunnuslukujen laskukaavat

### Oman pääoman tuotto (ROE), %

$$\frac{\text{Liikevoitto (-tappio)} - \text{Tuloverot}^*}{\text{Oma pääoma ja vähemmistön osuus} + \text{Tilinpäätössiirtojen kertymä laskennallisella verolla vähennettynä (vuoden alun ja lopun keskiarvo)}} \times 100$$

### Koko pääoman tuotto (ROA), %

$$\frac{\text{Liikevoitto (-tappio)} - \text{Tuloverot}^*}{\text{Taseen loppusumma keskimäärin (vuoden alun ja lopun keskiarvo)}} \times 100$$

### Omavaraisuusaste, %

$$\frac{\text{Oma pääoma ja vähemmistön osuus} + \text{Tilinpäätössiirtojen kertymä laskennallisella verolla vähennettynä}}{\text{Taseen loppusumma}} \times 100$$

### Kulu-tuotto-suhde, %

$$\frac{\text{Hallintokulut} + \text{Poistot ja arvonalentumiset aineellisista ja aineettomista hyödykkeistä} + \text{Liiketoiminnan muut kulut}}{\text{Korkokate} + \text{Tuotot oman pääoman ehtoisista sijoituksista} + \text{Nettopalkkiotuotot} + \text{Arvopaperikaupan ja valuuttatoiminnan nettotuotot} + \text{Myytavissä olevien rahoitusvarojen nettotuotot} + \text{Suojauslaskennan nettotulos} + \text{Sijoituskiinteistöjen nettotuotot} + \text{Liiketoiminnan muut tuotot} + \text{Osuus osakkuusyritysten tuloksista (netto)}} \times 100$$

\* Tilinpäätössiirtoihin sisältyvä verovaikutus huomioitu

## Riskienhallinta

### Riskienhallinnan periaatteet ja organisointi sekä pankin riskiasema

Riskienhallinta perustuu liiketoimintapäätöksiä tekevien henkilöiden ammattitaitoon ja varovaisuuteen sekä systemaattiseen riskien mittaamiseen, arviointiin ja rajoittamiseen. Riskienhallinnan tärkein tavoite on turvata pankin riskinottokyky ja varmistaa, ettei toiminnassa oteta niin suurta riskiä, että se vaarantaisi pankin kannattavuuden, vakavaraisuuden, maksuvalmiuden tai toiminnan jatkuvuuden. Riskinottokyky muodostuu toiminnan laajuuteen ja vaativuuteen suhteutetusta laadukkaasta riskienhallinnasta sekä kannattavaan liiketoimintaan perustuvasta riittävästä vakavaraisuudesta ja likviditeetistä.

Osuuspankin riskienhallinta on järjestetty OP Osuuskunnan jäsenpankeilleen antamien yleisten ohjeiden mukaisesti. Osuuspankin hallintoneuvosto valvoo keskusyhteisön antamien ryhmätasoisien sisäisen valvonnan sekä riskinotto ja riskitoleranssijärjestelmän periaatteiden toteuttamista pankissa. Hallintoneuvoston tarkastusvaliokunta avustaa hallintoneuvostoa sen valvontavelvollisuuden toteuttamisessa. Lisäksi se arvioi osaltaan pankin riskiasemaa ja riskienhallinnan riittävyttä.

Hallitus vastaa riskienhallintajärjestelmien riittävydestä. Hallitus vahvistaa liiketoiminnan tavoitteet, vakavaraisuutta ja eri riskilajeja koskevat limiitit sekä valvoo ja seuraa säännöllisesti pankin liiketoimintaa, riskinottokykyä ja riskiasemaa.

Toimitusjohtaja vastaa riskien- ja vakavaraisuuden hallinnan toteutuksesta ja siihen liittyvien tehtävien organisoinnista. Toimitusjohtaja raportoi säännöllisesti hallitukselle, hallintoneuvostolle ja OP Osuuskunnalle pankin liiketoiminnasta, riskinottokyvystä ja riskiasemasta.

Osuuspankin suhtautuminen riskinottoon on maltillinen. Riskinottokyvyn riittävyttä suhteessa pankin riskeihin arvioidaan riskimittareiden ja taloudellisen pääomavaateen avulla.

Pääomasuunnittelulla varmistetaan, että pankilla on riittävä vakavaraisuus nykyisiin ja ennakoituihin riskeihin nähden. Lisäksi sen avulla varmistetaan, että pankin kasvu-, kannattavuus- ja vakavaraisuustavoitteet ovat tarkoituksenmukaisia ja keskenään johdonmukaisesti asetettu. Pääomasuunnitelma sisältää mm. tavoitteet pääomatasolle sekä varautumissuunnitelman vakavaraisuuteen vaikuttavien odottamattomien tilanteiden varalle. Omien varojen riittävyys turvataan ensisijaisesti pitämällä pankin kannattavuus kohtuullisella tasolla. Lisäksi pankki tarjoaa omistaja-asiakkaille merkittäväksi tuotto-osuuksia, jotka luetaan ydinpääomaan. Pankin riskinotto-kyky on riittävä ja riskiasema on vakaa.

## **Luottoriskit**

Luottoriskillä tarkoitetaan sitä, että vastapuoli ei täytä luottosuhteesta syntyviä velvoitteita. Luottoriskien hallinnan tarkoituksena on vähentää luottotappioiden todennäköisyyttä jo ennen luottopäätöstä sekä toisaalta rajoittaa ja estää jo tehtyihin luottopäätöksiin liittyvien riskien toteutuminen.

Luottoriskien hallinta perustuu asiakkaan hyvään tuntemiseen, asiakassuhteen aktiiviseen hoitoon, vahvaan ammattitaitoon, kattavaan dokumentointiin ja vakuuksiin. Keskeisessä asemassa luottoriskien hallinnassa on päivittäinen luottoprosessi ja sen laatu.

Asiakkaan riittävä velanhoitokyky on kaiken luotonmyönnön edellytys. Luottopäätökset perustuvat päätöksenteko-ohjeisiin, voimassa olevaan ja ajantasaiseen luottoluokitukseen ja vakuuksiin, joiden tulee yleensä olla turvaavat.

Henkilöasiakkaiden maksukyvyyn riittävyys varmistetaan myös koronnousun varalta. Asiakkaat voivat suojautua koronnousulta käyttämällä luotoissaan kiinteää korkoa tai korkokattoa. Luotonmyönnössä vältetään korkeita luototussuhteita. Asiakkaille tarjotaan takaisinmaksun turvaavia vakuutuksia sairauden ja työttömyyden varalle.

Pankin arvio yritysasiakkaan velanhoitokyvystä ja luottoriskistä muodostuu luottoluokittelusta ja maksukäyttäytymistiedoista, ja tarpeen mukaan tilinpäätösanalyysistä ja –ennusteista, yritystutkimuksen laatimista dokumenteista, asiakasvastaavan tekemästä tarvekartoituksesta, luottokelpoisuusarvioista sekä mahdollisista muista dokumenteista.

Ennakoitavissa oleviin ongelmiin reagoidaan mahdollisimman aikaisessa vaiheessa. Asiakkaat, joiden taloudellisen tilan kehitystä, luottoriskin määrää ja maksukäyttäytymistä halutaan tarkastella tavallista tiiviimmin, otetaan erityisseurantaan.

Uusluotonannolle ja luottokannalle on asetettu luottoluokittaisia tavoitearvoja, jotta luottosalkun laatu säilyy hyvänä. Luottoriskien kehitystä seurataan säännöllisesti suhteessa asetettuihin limiitteihin, valvontarajoihin ja tavoitteisiin. Lisäksi seurataan luottosalkun laatua ja rakennetta, vakuuksien kattavuutta sekä ongelmasaamisia. Luottoriskejä limitoidaan ja rahoitusprosessia valvotaan OP Ryhmän riskienhallintajärjestelmän puitteissa.

Suurella asiakasriskillä tarkoitetaan sellaisia vastuita samalta asiakkaalta tai asiakaskokonaisuudelta, joiden yhteismäärä vähennyserien jälkeen on vähintään 10 prosenttia asiakasriskejä kattavista omista varoista. Säännösten mukaan yksittäisen asiakasriskin enimmäismäärä saa olla enintään 25 prosenttia omista varoista, keskusyhteisön luvalla enintään 40 prosenttia. Pankin asiakasriskejä kattavat omat varat olivat joulukuussa 2016 yhteensä 110 989 tuhatta euroa.

Pankilla ei ole yhtään sellaista asiakaskokonaisuutta, jonka asiakasriski ylittäisi 10 prosenttia omista varoista.

## **Likviditeettiriski**

Pankkitoiminnan likviditeettiriski koostuu rakenteellisesta rahoitusriskistä ja maksuvalmiusriskistä. Rakenteellisella rahoitusriskillä tarkoitetaan pitkän aikavälin luotonantoon liittyvää epävarmuutta, joka johtuu rahoituksen rakenteesta aiheutuvasta jälleenrahoitusriskistä. Maksuvalmiusriski on

riski siitä, että pankki ei suoriudu odotetuista ja odottamattomista, olemassa olevista ja tulevista maksuista ilman vaikutusta liiketoiminnan jatkuvuuteen, kannattavuuteen tai vakavaraisuuteen.

Rakenteellista rahoitusriskiä seurataan sijoitusten ja luotonannon sekä niiden rahoituksen maturiteettirakenteen erolla. Maksuvalmiusriskiä seurataan pankin tulo- ja menokassavirtojen erona ja maksuvalmius hoidetaan OP Yrityspankki Oyj:n sekkitilin kautta. Rakenteellista rahoitusriskiä hallitaan OP Ryhmän likviditeetin hallintaa koskevien linjausten ja ohjeiden sekä OP Osuuskunnan johtokunnan osuuspankeille vahvistamien valvontarajojen avulla. Pankin rahoitusvarojen ja -velkojen jakauma on kuvattu liitetiedoissa.

OP Osuuskunta osuuspankkien yhteenliittymän keskusyhteisönä on antanut jäsenluottolaitoksilleen talletuspankkien yhteenliittymälain mukaisen poikkeusluvan, jonka mukaan jäsenluottolaitoksiin ei sovelleta EU:n vakavaraisuusasetuksen kuudennessa osassa mainittuja luottolaitoksen maksuvalmiudelle asetettuja vaatimuksia. Asetuksen mukaista maksuvalmiutta valvotaan ja raportoidaan osuuspankkien yhteenliittymän tasolla.

## Markkinariskit

Markkinariskillä tarkoitetaan riskiä tappiosta tai tuoton menetyksestä, kun markkinahinta tai markkinahinnan volatilitteetti muuttuvat epäedulliseen suuntaan. Markkinariskeihin sisällytetään kaikkien taseen ja taseen ulkopuolisten erien korkoriskit, hintariskit ja kiinteistöriskit sekä sijoitustoiminnan luottosprediriski ja markkinoiden likviditeettiriski.

Markkinariskien hallinnan tavoitteena on tunnistaa, mitata, rajoittaa, seurata ja valvoa pankin markkinariskejä siten, että pankin kannattavuus tai vakavaraisuus ei vaarannu.

Pankkitoiminnan merkittävin markkinariski on korkotuloriski eli korkotason muutoksen vaikutus korkokatteeseen. Korkoriski aiheutuu luotonannon ja talletusvarainhankinnan toisistaan poikkeavista korkosidonnaisuuksista tai korontarkistusajankohdista, jolloin korkotason muutokset realisoituvat korkokatteeseen. Osuuspankin korkoriskiä hallitaan otto- ja antolainauksen tuotevalikoimalla ja –ehdoilla sekä OP Ryhmässä käytössä olevien korkoriskin johdannaissuojausmallien mukaisesti, joista keskeisin on euribor-sidonnaisen luottokannan korkovirtojen suojaus koronvaihtosopimuksilla.

Osuuspankki on tilikaudella soveltanut rahavirran suojauslaskentaa suojatessaan euribor-sidonnaisen luottokannan korkovirtaa koronlaskulta tai pitkään jatkuvalla matalalla korkotasolla. Rahavirran suojauksessa osa euribor-sidonnaisen luottokannan tulevista korkovirroista on vaihdettu koronvaihtosopimuksilla kiinteään korkoon.

Pankkiliiketoiminnassa valuuttariskillä tarkoitetaan valuuttakurssimuutosten pankille aiheuttamaa tulosriskiä tai markkina-arvon muutosriskiä. Avoin valuuttapositio syntyy, kun samassa valuutassa olevien saamisten ja velkojen määrät poikkeavat toisistaan. OP Ryhmässä valuuttariski keskitetään OP Yrityspankkiin, ja yksittäisen osuuspankin valuuttapositio rajoittuu käytännössä matkavaluuttakassaan.

Osakeriskillä tarkoitetaan osakkeiden ja muiden vastaavien instrumenttien markkinakurssimuutosten aiheuttamaa tulosriskiä ja markkina-arvojen muutosriskiä. Osakesijoitukset ovat pääosin OP Ryhmän sisäisiä sijoituksia. Muu osakesijoitustoiminta on vähäistä.

Kiinteistöriskillä tarkoitetaan osuuspankin ja sen konserniyhtiöiden omistuksessa oleviin kiinteistöihin tai kiinteistöyhteisöjen osakkeisiin ja osuuksiin kohdistuvaa arvonalenemis-, tuotto- ja vahingoittumisriskiä. Kiinteistöt on vakuutettu käyvästä arvostaan. Pankin hallitus käsittelee kiinteistöomistukset ja niihin liittyvät riskit sekä investointi-, korjaus- ja muut toimenpiteet säännöllisesti. Seurannassa kiinnitetään huomiota muun muassa kiinteistöihin sitoutuneen pääoman määrään suhteessa pankin taseeseen ja sijoituskiinteistöjen sitoutuneelle pääomalle saatavaan nettotuottoon sekä käypiin arvoihin.

Osuuspankki ei harjoita varsinaista kiinteistöliiketoimintaa, vaan kiinteistöomistukset muodostuvat pääasiallisesti omassa käytössä olevista toimitilakiinteistöistä.

## Operatiiviset riskit

Operatiivisella riskillä tarkoitetaan riskiä siitä, että riittämättömistä tai epäonnistuneista prosesseista tai virheellisistä menettelytavoista, järjestelmistä tai ulkoisista tekijöistä aiheutuu taloudellista tappiota tai muita haitallisia seuraamuksia. Compliance-riski on osa operatiivista riskiä. Compliance-riskillä tarkoitetaan ulkoisen sääntelyn, sisäisten menettelytapojen ja asiakassuhteessa asianmukaisten menettelytapojen ja eettisten periaatteiden noudattamatta jättämisestä aiheutuvaa riskiä. Sekä operatiivinen että compliance-riski voi ilmetä myös maineen tai luottamuksen heikkenemisenä tai menettämisenä.

Operatiivisten riskien hallinnan tavoitteena on tunnistaa ja arvioida mahdollisia ja toteutuneita operatiivisia riskejä sekä kehittää riskejä ennaltaehkäiseviä toimintatapoja ja yrityskulttuuria. Operatiiviset riskit arvioidaan ja riskitilanne raportoidaan säännöllisesti hallitukselle. Compliance-riskiä hallitaan mm. seuraamalla lainsäädännön muutoksia sekä ohjeistamalla ja kouluttamalla organisaatiota. Vuonna 2016 operatiivisista riskeistä osuuspankille aiheutuneet tappiot olivat vähäisiä.

## Strategiset riskit

Strateginen riski syntyy väärän strategian valinnasta tai siitä, että valitulla strategialla ei saavuteta asetettuja tavoitteita. Strategista riskiä vähennetään jatkuvalla suunnittelulla, joka perustuu analyyseihin ja ennusteisiin asiakkaiden tulevista tarpeista, eri toimialojen ja markkina-alueiden kehityksestä sekä kilpailutilanteesta.

## Palveluverkko

OP Ryhmän palveluverkosto koostuu monikanavaisesti verkko- ja mobiilipalveluista, puhelinpalveluista sekä maan kattavimmasta konttoriverkostosta. Vuoden lopussa Keski-Pohjanmaan Osuuspankilla oli konttorit Kokkolassa, Ylivieskassa, Kälviällä, Lohtajalla, Teerijärvellä ja Evijärvellä. Kaikissa konttoreissa on rahan nostoon tarkoitettu Ottokäteisautomaatti.

Pankkipalveluiden lisäksi osuuspankki tarjoaa OP Vakuutuksen vakuutuspalveluita Kokkolan ja Ylivieskan konttoreissa sekä muissa konttoreissa asiamiehen kautta.

OP Ryhmä on investoinut mobiili- ja verkkopalveluiden kehittämiseen merkittävästi. Erityisesti mobiilipalveluiden merkitys kasvaa niin henkilö- kuin yritysasiakkaidenkin asioinnissa.

## Jäsenistö

Pankin jäsenmäärä kasvoi vuoden aikana 2 685 jäsenellä ja oli vuoden lopussa 28 206. Jäsenmäärän lisäys johtui toteutetusta ja aktiivisesta jäsenhankinnasta.

## Henkilöstön palkitsemisjärjestelmät

OP Ryhmän muuttuva palkitseminen jakautuu yrityskohtaiseen lyhyen aikavälin palkitsemiseen sekä ryhmätasoiseen pitkän aikavälin palkitsemiseen. Osuuspankin palkka- ja palkkiopolitiikasta sekä palkkioiden maksamisesta päättää hallitus.

OP Ryhmän ryhmätasoinen pitkän aikavälin palkitsemisjärjestelmä muodostuu johdolle tarkoitettuun kannustinjärjestelmään sekä muulle henkilöstölle tarkoitettuun henkilöstörahosta. Palkitsemisjärjestelmiä on selostettu tilinpäätöksen liitetiedoissa.

## Henkilöstö

Keski-Pohjanmaan Osuuspankin henkilöstömäärä oli kertomusvuoden lopussa 113. Työsuhteista vakinaisia kokoaikaisia oli 91, vakinaisia osa-aikaisia 14 sekä määräaikaisia 8.

## Osuuspankin hallinnointijärjestelmä

### Edustajisto

Keski-Pohjanmaan Osuuspankin omistajajäsenten päätösvaltaa käyttää jäsenten keskuudesta valittu edustajisto, johon kuuluu vähintään 30 ja enintään 60 edustajaa sen mukaan kuin hallintoneuvosto päättää. Nykyisen edustajiston jäsenmäärä on kuitenkin 75, fuusion yhteydessä tehdyn sääntömuutoksen siirtymäsäännöksen mukaisesti edustajiston muodostavat vastaanottaneen osuuspankin 50 edustajaa ja sulautuvan osuuspankin 25 edustajaa. Vuonna 2017 järjestettävissä edustajiston vaaleissa palataan sääntöjen mukaiseen edustajien määrään.

Edustajat valitaan osuuspankin vaalijärjestyksessä määrättyllä tavalla suhteellista vaalitapaa noudattaen joka neljäs vuosi hallintoneuvoston päättämänä ajankohtana. Vaalikelpoinen edustajistoon on henkilö, joka on hyväksytty jäseneksi viimeistään 4 kalenterikuukautta ennen äänestyksen alkamista ja joka vaalin alkaessa on täysivaltainen ja joka ei ole osuuspankin tai sen konserniin kuuluvan yhteisön palveluksessa oleva eikä osuuspankin tai sen konserniin kuuluvan yhteisön toimitusjohtaja taikka niiden hallintoneuvoston tai hallituksen jäsen tehtävässä oloaikanaan ja tehtävän päättymisestä lukien seuraavan viiden vuoden aikana.

Vuosittain ennen toukokuun loppua pidettävä varsinainen edustajiston kokous käsittelee muun muassa seuraavat asiat:

- osuuspankin tuloslaskelman ja taseen vahvistaminen
- vastuuvapauden myöntäminen hallintoneuvoston ja hallituksen jäsenille sekä toimitusjohtajalle,
- ylijäämän käytöstä päättäminen,
- hallintoneuvoston jäsenten lukumäärästä, valinnasta ja palkkioista päättäminen
- tilintarkastajien valinnasta ja palkkioista päättäminen.

Lisäksi edustajiston kokous päättää tarvittaessa kaikista osuuspankin sääntöjen muutoksista. Varsinaisen edustajiston kokouksen lisäksi voidaan pitää asioiden niin vaatiessa ylimääräisiä kokouksia. Edustajiston kokouksen koollekutsumisesta päättää pankin hallitus.

Jokaisella jäsenellä on edustajiston vaalissa yksi ääni ja jokaisella edustajiston jäsenellä on edustajiston kokouksessa yksi ääni.

Varsinainen edustajiston kokous pidettiin 23.2.2016. Lisäksi pidettiin ylimääräinen edustajiston kokous 4.1.2016.

### Hallintoneuvosto

Osuuspankilla on hallintoneuvosto, jonka tehtävänä on valvoa hallituksen ja toimitusjohtajan hoitamaa pankin hallintoa. Hallintoneuvosto valitsee hallituksen jäsenet ja toimitusjohtajan ja toimitusjohtajan sijaisen. Lisäksi se vahvistaa osuuspankin ohjesäännön ja pankin riskienhallintaa koskevat periaatteet.

Hallintoneuvosto antaa edustajiston kokoukselle lausunnon edellisen vuoden tilinpäätöksestä. Se voi myös antaa hallitukselle ohjeita asioissa, jotka ovat laajakantoisia tai periaatteellisesti tärkeitä.

Vaalivuonna hallintoneuvosto määrää edustajiston lukumäärän osuuspankin säännöissä mainituissa rajoissa ja nimeää keskusvaalilautakunnan.

Hallintoneuvostoon kuuluu pankin sääntöjen mukaan vähintään 15 ja enintään 35 jäsentä. Jäsenmäärän vahvistaa edustajisto ja se on tällä hetkellä 35. Jäsenet valitaan osuuspankin jäsenistä ja heidän tulee edustaa monipuolisesti jäsenkuntaa. Kunkin jäsenen toimikausi kestää



## Toimitusjohtaja

Pankin toimitusjohtajan on edistettävä osuuspankin etua huolellisesti ja hoidettava pankin päivittäistä hallintoa lakien ja hallituksen antamien ohjeiden ja määräysten mukaisesti. Toimiin, jotka pankin toiminnan laajuus ja laatu huomioon ottaen ovat epätavallisia tai laajakantoisia, toimitusjohtaja saa ryhtyä vain, jos hallitus on hänet siihen valtuuttanut tai hallituksen päätöstä ei voida odottaa aiheuttamatta pankin toiminnalle olennaista haittaa.

Toimitusjohtajan lakisääteisenä tehtävänä on huolehtia, että pankin kirjanpito on lain mukainen ja että pankin varainhoito on järjestetty luotettavalla tavalla.

## Hallinnointielinten jäsenet

### Edustajisto

Keski-Pohjanmaan Osuuspankin edustajisto syntyi yhdistämällä Kokkolan Osuuspankin ja Ylivieskan Osuuspankin edustajistot. Ne oli valittu vuonna 2013 järjestetyillä vaaleilla. Edustajiston jäsenten toimikausi päättyy vuonna 2017 järjestettävään uuden edustajiston valintaan.

### Edustajiston jäsenet

Alanko Taina, toiminnanjohtaja, Kokkola  
 Alatupa Timo, seurakuntamestari, Kokkola  
 Alkio Juha, sairaankuljettaja, Evijärvi  
 Andersson Karl, eläkeläinen, Kokkola  
 Annala Pauli, matkatoimistoyrittäjä, eläkeläinen, Kokkola  
 Granholm Ann-Sofi, eläkeläinen, Kruunupyö  
 Granvik Tore, tehdastyöntekijä, Kruunupyö  
 Haapakoski Mikko, sähkötoiden johtaja, Ylivieska  
 Haapakoski Pyry, myyjä, Ylivieska  
 Haasala Aki, tiimipäällikkö, Kokkola  
 Harmaala Mari, yrittäjä, rautakauppias, Kokkola  
 Hautamäki Soili, merkonomi, maatalousyrittäjä, Ylivieska  
 Heino Salme, sairaanhoitaja, Kokkola  
 Hilli Jukka, yrittäjä, Kokkola  
 Huumo Harri, palomestari, Ylivieska  
 Häli Pirkko, ensiapukouluttaja, Kokkola  
 Isokoski Esa, vahtimestari, Ylivieska  
 Isolankila Vesa, maanviljelijä, Kokkola  
 Jaakola Hannu, maanviljelijä, yrittäjä, Ylivieska  
 Jutila Tarmo, eläkeläinen, Kokkola  
 Jylhä Veli-Matti, yrittäjä, Kokkola  
 Kallis Bjarne, eläkeläinen, Kokkola  
 Katajala Pentti, kirvesmies, Ylivieska  
 Keiski Irma, suurtaloukokki, Kokkola  
 Kempainen Ari, rehtori, Kokkola  
 Kippo Esa, maanviljelijä, Kokkola  
 Kippo-Kovasin Lea, KM, opettaja, maatilayrittäjä, Kokkola  
 Kirsilä Kaarlo, maanviljelijä, Evijärvi  
 Kivelä Merja, koulutuspäällikkö, opettaja, KTM, Kokkola  
 Kivijärvi Seppo, maanviljelijä, yrittäjä, Evijärvi  
 Kivilehto Kauko, yrittäjä, eläkeläinen, Kokkola  
 Klemola Eero, yrittäjä, eläkeläinen, Kokkola  
 Koiste Hannu, linja-autonkuljettaja, Ylivieska  
 Kopsa Hilka, sairaanhoitaja, eläkeläinen, Kokkola  
 Korte Mikko, maatalousyrittäjä, Ylivieska  
 Koskela Leena, toimistopäällikkö, Ylivieska  
 Kultala Raili, toiminnanjohtaja, Kokkola  
 Kultalahti Jouni, yrittäjä, Evijärvi  
 Kuoppala Juhani, yrittäjä, Kokkola

Känsälä Pekka, yrittäjä, Kokkola  
 Lassas Tage, turkistarhaaja, maanviljelijä, Kruunupyy  
 Leppälä Hannu, yksikönjohtaja, Ylivieska  
 Lesell Veli, käyttöpäällikkö, yrittäjä, Ylivieska  
 Löfbacka Kari, myyntiedustaja, eläkkeellä, Ylivieska  
 Maijala Aimo, rehtori, eläkeläinen, Kokkola  
 Marjanen Kyösti, toimitusjohtaja, Ylivieska  
 Mehtälä Matti, toimitusjohtaja, Ylivieska  
 Mäkelä Tapani, maanviljelijä, taksinkuljettaja, Evijärvi  
 Niemelä Terttu, yrittäjä, Kokkola  
 Ojakippola Jani, maanviljelijä, Ylivieska  
 Ojalehto Antti, koneenkuljettaja, Ylivieska  
 Ojutkangas Virve, lääkäri, Kokkola  
 Orjala Sirpa, myyjä, Kokkola  
 Pellinen Riitta, sosiaalityöntekijä, Kokkola  
 Pylväs Juha, agronomi, maaseutuyrittäjä, Ylivieska  
 Päivärinta Elina, emäntä, Ylivieska  
 Rättyä Päivi, myyntineuvottelija, Ylivieska  
 Saajoranta Pekka, eläkeläinen, Kruunupyy  
 Salo Juha, rehtori, Kokkola  
 Salo Mauri, yrittäjä, Kokkola  
 Sandström Hans, företagare, Kronoby  
 Similä Pekka, palopäällikkö, eläkkeellä, Ylivieska  
 Sorvisto Marko, agrologi AMK, maatalousyrittäjä, Ylivieska  
 Sorvisto Timo, kuorma-autoilija, Ylivieska  
 Tofferi Petri, vanh. konstaapeli, Kokkola  
 Toskala Jouko, opettaja, Kokkola  
 Toskala Kirsi, yrittäjä, Kokkola  
 Tunkkari Jukka-Pekka, prosessinhoitaja, Kokkola  
 Typpö Tapani, lääkäri, Kokkola  
 Tähtinen Lauri, maanviljelijä, agrologi, Evijärvi  
 Törmälä Ahti, pintakäsittelijä, eläkkeellä, Ylivieska  
 Viljamaa Eija, FM, Ylivieska  
 Virkkala Touko, TkL, dipl.ins, Kokkola  
 Wistbacka Inger, farmaseutti, Kruunupyy  
 Ylitalo Toni, turvallisuuskoordinaattori, Kokkola

### Hallintoneuvosto

Kokkolan Osuuspankin ja Ylivieskan Osuuspankin hallintoneuvostojen jäsenet jatkoivat hallintoneuvoston jäseninä uudessa Keski-Pohjanmaan Osuuspankissa. Erovuoroisuudet arvottiin hallintoneuvoston ensimmäisessä kokouksessa.

	erovuorossa
Puheenjohtaja: Järvi Ulla, KTM, HTM, liiketal. lehtori, Kokkola	2017
Varapuheenjohtaja: Korte Terttu, KTM, kaupunginjohtaja, Kannus	2017
Muut jäsenet:	
Alho Elina, insinööri AMK, kehityspäällikkö, Kokkola	2019
Fagnäs Leif, talonrak.ins., MBA, toimitusjohtaja, Kokkola	2017 (*)
Finni Anne-Mari, tradenomi, kirjanpitäjä, mv, Evijärvi	2017
Heikkilä Anna-Maija, kasvatustiet. maisteri erityisopettaja, Ylivieska	2018
Kangas Antero, agrologi, maatalousmyyjä, Kokkola	2018
Kant Esa, asentaja-koneistaja, työtekniikko, koneasentaja, Kokkola	2018
Koivukoski-Hägg Johanna, yo, yrittäjä, Kokkola	2019
Kajasmaa Päivi, somistajankoul., JTO-tutkinto, markk.pääll., Ylivieska	2017
Komulainen Markku, LVI-tekniikko, toimitusjohtaja, Liminka	2019
Kujala Jussi, Maatilatekninen koulu, maaseutuyrittäjä, Ylivieska	2019
Kujala Kalervo, yrittäjätutkinto, asentaja, yrittäjä, Evijärvi	2018
Kvikant Ulf, maatalouskoulutus, maanviljelijä, Kokkola	2017

Leppälä Susanna, yrittäjä, Ylivieska	2019
Långbacka Kenneth, koneteknikko, automyyjä, Kruunupyy	2017
Mustola Erkki, alumiinirakentaja, Ylivieska	2019
Muuraiskangas Ari, maarak.alan ammattitutkinto, koneyrittäjä, Kokkola	2018 (*)
Mäkelä Jorma, sähköasentaja, toimitusjohtaja, Evijärvi	2017
Männistö Hilikka, merkantti, mainos/markkinointiass., yrittäjä, Ylivieska	2019
Niemelä Virpi, kasvatustieteen maisteri, apulaisrehtori, Kokkola	2018
Nisula Kari, peruskoulu, autonkuljettaja, Ylivieska	2018
Panula Päivi, lastenohjaaja, lastenhoitaja, Kokkola	2019
Rasmus Jarmo, KM, erityisopettaja, apul.rehtori, Kokkola	2018
Renlund Tomas, insinööri, MBA, yksikönjohtaja, Kokkola	2018
Saastamoinen Minna-Liisa, kasvatust.maisteri, luokanopettaja, Ylivieska	2017
Skullbacka Bengt-Johan, maanviljelijä, eläkeläinen, Kruunupyy	2019
Sorvoja Pirjo, yo, tilitoimistoyrittäjä, Kokkola	2018
Sorvoja Tuija, merkonomi, verosihteeri, Ylivieska	2018
Tastula Seppo, peruskoulu, prosessimies, eläkeläinen, Kokkola	2019
Telimaa Sakari, lääketiet. ja kirurgian tohtori, johtajaylilääkäri, Kokkola	2019
Tervämäki Matti, kone- ja automaatioteknikko, talousjohtaja, Ylivieska	2017 (*)
Torppa Tuula, agrologi, toiminnanjohtaja, Kokkola	2017
Viitanen Jari, yo, poliisitutkinto, vanhempi konstaapeli, Ylivieska	2017
Vuolukka Anu, yrittäjä, Ylivieska	2018

(\* Hallintoneuvoston tarkastusvaliokunnan jäsen

## Hallitus

### Puheenjohtaja:

**Nikula Pekka**, s. 1958, agrologi

**Päätoimi:** Maaseutuasiamies, Nivalan kaupunki

**Keskeinen työkokemus:** maanviljelijä 1984 – 2007, maataloussihteeri, Alavieskan kunta 1982-1984, agrologi Keski-Pohjanmaan maatalouselinkeinopiiri 1984-1985, kirjanpitäjä J. Palojärvi / Tiliksinet Oy 1985-1995, maaseutuasiamies Ylivieskan kaupunki / Nivalan kaupunki 1995-

**Hallituksen jäsenyyden alkamisaika:** 2016

**Keskeiset samanaikaiset luottamustoimet:** hallituksen jäsen, Keski-Pohjanmaan

Osuuspankkiliitto 2014-

**Päättäneet luottamustehtävät:** hallituksen jäsen, Ylivieskan Osuuspankki 2009-2015, hallituksen puheenjohtaja, Ylivieskan Osuuspankki 2009- 2015, hallintoneuvoston jäsen, Ylivieskan Osuuspankki 1997-1999 ja hallintoneuvoston puheenjohtaja 1999-2009, edustajiston jäsen, Osuuspankkien Eläkekassa 2007-2010, hallituksen varapuheenjohtaja, Ylivieskan Vesiosuuskunta 1994-2015.

### Varapuheenjohtaja:

**Leskelä Pertti**, s. 1959, agronomi

**Päätoimi:** maanviljelijä

**Keskeinen työkokemus:** maanviljelijä 1984-2014, maatalousopettaja Kannuksen

Maatalousoppilaitos 1984-1988, kasvinviljelyagronomi Keski-Pohjanmaan Maatalouskeskus 1988-1991, metsäkoneurakointia 2005-2012

**Hallituksen jäsenyyden alkamisaika:** 2013

**Keskeiset samanaikaiset luottamustehtävät:** -

**Päättäneet luottamustehtävät:** Kaupunginhallituksen jäsen Kokkolan kaupunki 2009-2010, sotelautakunnan vpj Kokkolan kaupunki 2011-2012, hallintoneuvoston jäsen Lohtajan Osuuspankki 1998-2002, hallintoneuvoston jäsen Kokkolan Osuuspankki 2003-2011

### Muut jäsenet:

**Antti-Roiko Ari**, s. 1957, merkonomi

**Päätoimi:** Toimitusjohtaja, Autotalo Antti-Roiko Oy

**Keskeinen työkokemus:** Yrittäjä 1980-, Toimitusjohtaja 2000-

**Hallituksen jäsenyyden alkamisaika:** 2016

**Keskeiset samanaikaiset luottamustoimet:** hallituksen jäsen, Vieskan Elementti Oy 2010-, hallituksen jäsen, Ylivieskan yrittäjät ry 2005-, hallituksen jäsen, Volkswagen-Audi Kauppiat ry 2006-

**Päättäneet luottamustehtävät:** hallituksen jäsen, Ylivieskan Osuuspankki 1998-2015

**Forsander Märten** s. 1962, merkonomi

**Päätoimi:** Controller, Ab Rani Plast Oy 2000-

**Keskeinen työkokemus:** Konttoripäällikkö Oy Forsen Ab 1985-1999,

**Hallituksen jäsenyyden alkamisaika:** 2005

**Keskeiset samanaikaiset luottamustehtävät:** Hallituksen jäsen Terjärv Frys Ab

**Päättäneet luottamustehtävät:** Kunnanvaltuuston jäsen Kruunupyyn kunta 2002-2013,

Tarkastuslautakunnan puheenjohtaja Kruunupyyn Kunta 2002-2009, Kunnanhallituksen jäsen

Kruunupyyn Kunta 2010-2011, Hallituksen jäsen Kuntayhtymä Optima 2006-2013

**Hannula Sirpa** s. 1955, sosionomi/Kunnallistutkinto

**Päätoimi:** Palvelusuhdepäällikkö, Kokkolan kaupunki

**Keskeinen työkokemus:** Asuntosihteerin Kälviän kunta 1988-2001, Laskentasihteerin Kalajoen

kaupunki 2001-2005, Hallintosihteerin Kokkolanseudun terveyskeskus ky 2005-2009, Sisäinen

tarkastaja Kokkolanseudun terveyskeskus ky 2007-2009

**Hallituksen jäsenyyden alkamisaika:** 2011

**Keskeiset samanaikaiset luottamustehtävät:** Hallituksen jäsen Keski-Pohjanmaan Liikunta ry

**Päättäneet luottamustehtävät:** Paikallishallituksen jäsen Kokkolan Osuuspankki Kälviän konttori 2007-2010

**Kinaret Leena** s. 1979, tradenomi

**Päätoimi:** Asiakaspalvelupäällikkö, Kokkolan Energia Oy

**Keskeinen työkokemus:** Kouluttaja CCC Group 2004-2006, Palveluneuvoja Oulun Energia 2002-2004

**Hallituksen jäsenyyden alkamisaika:** 2013

**Keskeiset samanaikaiset luottamustehtävät:** -

**Päättäneet luottamustehtävät:** hallintoneuvoston jäsen Kokkolan Osuuspankki 2011-2013,

edustajiston jäsen Kokkolan Osuuspankki 2010-2011, teknisen lautakunnan ja

henkilöstölautakunnan jäsen Kokkolan kaupunki 2009-2012

**Melender Heikki**, s.1961, yo-merkonomi (*hallituksen jäsen 29.11.2016 saakka*)

**Päätoimi:** Maanviljelijä, kirjanpitäjä Tili- ja Yrityspalvelu Lehtinen Oy

**Keskeinen työkokemus:** Kirjanpito ja taloushallinnon työt E-P:n Minkinrehu Oy, Aito-Palvelu Oy

**Hallituksen jäsenyyden alkamisaika:** 2009

**Keskeiset samanaikaiset luottamustehtävät:** -

**Päättäneet luottamustehtävät:** edustajiston jäsen Kokkolan Osuuspankki 1999-2003,

hallintoneuvoston jäsen Kokkolan Osuuspankki 2004-2008, kunnanhallituksen jäsen Evijärven

kunta 2009-2012

**Oulasmaa Kirsti**, s. 1968, MMM, HHJ

**Päätoimi:** Toiminnanjohtaja, Rieska-Leader ry

**Keskeinen työkokemus:** Toiminnanjohtaja, Kehittämispäällikkö, Leader-neuvoja, Rieska-Leader

1997-, Asiantuntija, Metsätalouden kehittämiskeskus Tapio 1995-97

**Hallituksen jäsenyyden alkamisaika:** 2016

**Keskeiset samanaikaiset luottamustoimet:** Hallintoneuvoston jäsen, Osuuskunta PPO 2015-

**Päättäneet luottamustehtävät:** hallituksen jäsen, Ylivieskan Osuuspankki 2007-2015,

hallintoneuvoston jäsen, Ylivieskan Osuuspankki 1999-2007

**Pohjonen Markku** s. 1952, viilaaja-koneistaja

**Päätoimi:** Eläkkeellä

**Keskeinen työkokemus:** Kiinteistötyönjohtaja, Keski-Pohjanmaan koulutusyhtymä

**Hallituksen jäsenyyden alkamisaika:** 2013

**Keskeiset samanaikaiset luottamustehtävät:** Hallituksen jäsen Nuorisokeskus Villa Elba Oy

2014-, hallituksen jäsen Kokkolan Matkailu Oy 1996-

**Päättäneet luottamustehtävät:** edustajiston jäsen Kokkolan Osuuspankki 2002-2011,

hallintoneuvoston jäsen Kokkolan Osuuspankki 2011-2012, hallituksen puheenjohtaja Kokkoline

Oy 1996-2012, hallituksen puheenjohtaja Nuorisokeskus Villa Elba Oy 1991-2014, hallituksen

jäsen Kokkolanseudun kehitysyhtiö Kosek 2013-

**Rahja Antti**, s. 1951, diplomi-insinööri, (hallituksen jäsen 29.11.2016 saakka)

**Päätoimi:** eläkkeellä

**Keskeinen työkokemus:** Suunnittelupäällikkö, Koneikko Oy 1979-1985, Oy Julius Tallberg 1986, Lehtori, yliopettaja, Ylivieskan teknillinen oppilaitos 1986-1998, Koulutusohjelmajohtaja, Centria ammattikorkeakoulu 1998-2015, Kuljetusyrittäjä, Kuljetus Antti ja Jussi Rahja ky 1988-2010

**Hallituksen jäsenyyden alkamisaika:** 2016

**Keskeiset samanaikaiset luottamustoimet:** hallituksen puheenjohtaja, As Oy Villiruusu 2011-, Kirkkovaltuuston jäsen, Ylivieskan seurakunta 2011-

**Päättyneet luottamustehtävät:** hallituksen jäsen, Ylivieskan Osuuspankki 1994-2015, hallituksen puheenjohtaja, Scandic Trans Oy 1990- 2010, hallituksen jäsen, Suomen Ulkomaanliikenteenharjoittajat ULH ry 1997-2001, hallituksen jäsen, Sopimusliikennöitsijät USL ry 2004- 2010, Kirkkoneuvoston jäsen, Ylivieskan seurakunta 2005-2006

**Peuranto Kimmo**, katso toimitusjohtaja

### Toimitusjohtaja

**Peuranto Kimmo**, s. 1955, ekonomi, MBA, toimitusjohtajaksi 1.1.2016, pankin palvelukseen 2016.

**Keskeinen työkokemus:** Kokkolan OP toimitusjohtaja 2009-2015, Kokkolan OP pankinjohtaja 1995-2008, OKL liiketalouskonsultti 1986-1994, Suur-Helsingin Op konttorijohtaja 1984-1986.

**Keskeiset samanaikaiset luottamustehtävät:** Kokkolan OP-Kiinteistökeskus Oy hallituksen puheenjohtaja 2009-, Keski-Pohjanmaan Kauppakamariosaston hallitus 2009-, OP-Työntantajyhdistys OPTAn hallituksen puheenjohtaja 2011-, Keski-Pohjanmaan OP-liiton hallitus 2008-. Laaksojen OP-Kiinteistökeskus Oy:n hallituksen jäsen 2016-.

**Päättyneet luottamustehtävät:** -

### Johtoryhmän kokoonpano

**Somero Jarmo** s. 1963, KTM. Varatoimitusjohtaja, liiketoimintajohtaja, johtoryhmän jäsen 2016-, pankin palvelukseen 2016

**Vastuualue:** pankin liiketoiminta

**Keskeinen työkokemus:** toimitusjohtaja Ylivieskan OP 1996-2015, toimitusjohtaja Pihtiputaan OP 1993-1996

**Keskeiset samanaikaiset luottamustehtävät:** Kokkolan OP-Kiinteistökeskus Oy:n hallituksen jäsen 2016-.

**Päättyneet luottamustehtävät:** Ylivieskan Osuuspankin hallituksen jäsenyys 1996-2015, Laaksojen OP-Kiinteistökeskus Oy:n hallituksen jäsenyys 1996-2015, OP-Henkivakuutusyhtiö Oy:n hallituksen jäsenyys 2005-2009.

**Lääkkölä Jari** s.1959, agronomi, MMM, MBA. riskienhallintajohtaja, johtoryhmän jäsen 2016-, pankin palvelukseen 2016

**Vastuualue:** riskienhallinta

**Keskeinen työkokemus:** Talous- ja riskienhallintajohtaja 2012-2015 Kokkolan OP, Myyntijohtaja Kokkolan OP 2003-2011, Kokkolan OPn Evijärven aluejohtaja 1994-2002, Kärämäen OP toimitusjohtaja 1992-94

**Keskeiset samanaikaiset luottamustehtävät:** Kokkolan OP-Kiinteistökeskus Oy:n hallituksen jäsen 2003-

### Johtoryhmän kokoonpanoa on laajennettu 1.1.2017 alkaen seuraavasti:

**Lillia Jaana** s. 1965, kauppatieteiden yo., pankinjohtaja, johtoryhmän jäsen 2016-, pankin palvelukseen 2016

**Vastuualue:** henkilöasiakasliiketoiminta

**Keskeinen työkokemus:** Pankinjohtaja Kokkolan OP 2012-2015, Asiakkuusjohtaja Yrityspankki Kokkolan OP 2008-2011

**Keskeiset samanaikaiset luottamustehtävät:**

**Haapakoski Pekka** s. 1962, merkonomi, PGP, KED, LKV, johtoryhmän jäsen 2016-, pankin palvelukseen 2016

**Vastuualue:** Yrityspankki

**Keskeinen työkokemus:** pankinjohtaja Ylivieskan OP 2013-2015, pankinjohtaja Danske Bank Sampo Pankki Ylivieskan ja Raahen konttorit 2004-2013, Kapiteeli Oyj Pohjois-Suomen myyntiryhmän johtaja 1999-2004

**Keskeiset samanaikaiset luottamustehtävät:** Jokilaaksojen Kauppaseuran hallituksen jäsen 2013-

**Ruotanen Sirpa**, s. 1958, yo-merkonomi, sijoitusjohtaja, pankin palvelukseen 2016-, johtoryhmän jäsen 2016-

**Vastuualue:** varallisuudenhoito

**Keskeinen työkokemus:** Sijoitusjohtaja 2012-2015 Kokkolan OP Private, varainhoitaja Kokkolan OP Private 2006-2011, sijoituspäällikkö Pohjola-yhtiöt 1999-2005

**Keskeiset samanaikaiset luottamustehtävät:** -

### Tilintarkastajat

Varsinainen tilintarkastaja **KPMG Oy Ab**, päävastuullinen tilintarkastaja JHTT, KHT **Elina Pesonen**.

### Muu tarkastustoiminta

OP Osuuskunnan sisäinen tarkastus on aloittanut joulukuussa 2016 henkilöasiakasrahoituksen tarkastuksen, joka oli vuodenvaihteessa vielä kesken. Tarkastaja Risto Kleimola suoritti vakavaraisuuden hallinnan arvion, josta on saatu kertomus 18.5.2016.

### Tulevaisuuden näkymät

Luottamus talouden näkymiin on vahvistunut niin Suomessa kuin vientimarkkinoilla. Suomen talouden kasvu jatkuu kuluvana vuonna maltillisena aiempaa laajemmalla pohjalla. EKP on ilmoittanut jatkavansa elvyttävää politiikkaa kuluvana vuonna. Linjauksen mukaan ohjauskorot säilyvät matalina koko vuoden.

### Hallituksen ehdotus ylijäämän käyttämisestä

Keski-Pohjanmaan Osuuspankin jakokelpoinen ylijäämä oli 45.406.285,49 euroa, josta tilikauden ylijäämä oli 5.651.558,810 euroa.

Taseen osoittama ylijäämä ehdotetaan käytettäväksi siten, että lisäosuusmaksulle maksetaan korkoa 0,75 prosenttia ja Tuotto-osuudelle 3,25 prosenttia, eli yhteensä 1.347.984,53 euroa. Tilikauden ylijäämästä jää 4.303.574,28 euroa edellisten tilikausien voittovarojen tilille.

Osuuspankin taloudellisessa asemassa ei tilikauden päättymisen jälkeen ole tapahtunut olennaisia muutoksia. Pankin maksukyky on hyvä, eikä ehdotettu voitonjako vaaranna hallituksen näkemyksen mukaan pankin maksukykyä.

## KESKI-POHJANMAAN OSUUSPANKKI

## PRO FORMA

<b>OSUUSPANKIN TULOSLASKELMA</b>	<b>1.1. - 31.12.2016</b>	<b>1.1. - 31.12.2015</b>
Korkotuotot	14 469 905,51	15 999 543,70
Korkokulut	3 401 335,94	6 044 961,30
<b>KORKOKATE</b>	<b>11 068 569,57</b>	<b>9 954 582,40</b>
Tuotot oman pääoman ehtoisista sijoituksista	4 523 979,40	6 526 357,93
Muista yrityksistä	4 523 979,40	6 526 357,93
Palkkiotuotot	7 550 771,47	7 099 214,89
Palkkiokulut	840 896,97	727 366,94
Arvopaperikaupan ja valuuttatoiminnan nettotuotot	25 990,64	50 477,17
Arvopaperikaupan nettotuotot	10 795,38	25 658,80
Valuuttatoiminnan nettotuotot	15 195,26	24 818,37
Myytavissä olevien rahoitusvarojen nettotuotot	638,33	2 822 900,58
Sijoituskiinteistöjen nettotuotot	141 768,97	214 125,92
Liiketoiminnan muut tuotot	402 747,30	383 961,96
Hallintokulut	11 208 095,48	10 517 431,99
Henkilöstökulut	6 512 419,62	6 149 277,78
Palkat ja palkkiot	5 470 123,89	5 080 400,15
Henkilösivukulut	1 042 295,73	1 068 877,63
Eläkekulut	806 628,94	832 854,17
Muut henkilösivukulut	235 666,79	236 023,46
Muut hallintokulut	4 695 675,86	4 368 154,21
Poistot ja arvonalentumiset aineellisista ja aineettomista hyödykkeistä	521 144,75	370 502,46
Liiketoiminnan muut kulut	2 293 202,71	1 521 522,99
Arvonalentumistappiot luotoista ja muista sitoumuksista	1 060 719,56	1 083 156,76
<b>LIIKEVOITTO (-TAPPIO)</b>	<b>7 790 406,21</b>	<b>12 831 639,71</b>
Tilinpäätössiirrot	1 850 843,17	1 006 684,30
Tuloverot	288 004,23	1 072 558,38
Tilikauden verot	296 229,32	985 216,18
Aikaisempien tilikausien verot	-154,91	377,53
Laskennallinen vero	-8 070,18	86 964,67
<b>VARSINAISEN TOIMINNAN VOITTO (TAPPIO) VEROJEN JÄLKEEN</b>	<b>5 651 558,81</b>	<b>10 752 397,03</b>
<b>TILIKAUDEN VOITTO (TAPPIO)</b>	<b>5 651 558,81</b>	<b>10 752 397,03</b>

OSUUSPANKIN TASE	31.12.2016	31.12.2015
<b>VASTAAVAA</b>		
Käteiset varat	1 742 798,02	1 784 038,38
Saamiset luottolaitoksilta	56 950 280,39	132 183 988,40
Vaadittaessa maksettavat	1 001 849,51	16 543 243,53
Muut	55 948 430,88	115 640 744,87
Saamiset yleisöltä ja julkisyhteisöiltä	819 299 249,93	787 823 174,49
Muut	819 299 249,93	787 823 174,49
Saamistodistukset	1 571 145,00	2 118 178,50
Muilta	1 571 145,00	2 118 178,50
Osakkeet ja osuudet	98 904 585,77	97 272 283,97
Osakkeet ja osuudet samaan konserniin kuuluvissa yrityksissä	213 651,14	213 651,14
Johdannaissopimukset	3 396 464,00	3 307 231,14
Aineettomat hyödykkeet	2 740,00	3 768,00
Aineelliset hyödykkeet	12 041 543,26	12 636 179,94
Sijoituskiinteistöt ja sijoituskiinteistöosakkeet ja -osuudet	3 330 539,65	3 589 743,05
Muut kiinteistöt ja kiinteistöyhteisöjen osakkeet ja osuudet	7 731 951,05	8 021 223,33
Muut aineelliset hyödykkeet	979 052,56	1 025 213,56
Muut varat	1 874 772,97	1 394 137,71
Siirtosaamiset ja maksetut ennakot	2 169 195,39	2 426 151,16
<b>VASTAAVAA YHTEENSÄ</b>	<b>998 166 425,87</b>	<b>1 041 162 782,83</b>
<b>VASTATTAVAA</b>		
<b>VIERAS PÄÄOMA</b>		
Velat luottolaitoksille	234 870 716,55	318 006 878,56
Luottolaitoksille	234 870 716,55	318 006 878,56
Vaadittaessa maksettavat	3 870 716,55	6 878,56
Muut	231 000 000,00	318 000 000,00
Velat yleisölle ja julkisyhteisöille	625 036 118,74	589 862 431,37
Talletukset	624 146 256,10	588 641 192,41
Vaadittaessa maksettavat	592 543 421,79	544 844 238,41
Muut	31 602 834,31	43 796 954,00
Muut velat	889 862,64	1 221 238,96
Vaadittaessa maksettavat	0,24	0,34
Muut	889 862,40	1 221 238,62
Johdannaissopimukset ja muut kaupankäyntitarkoituksessa pidettävät velat	1 420 509,69	1 252 357,86
Muut velat	2 290 517,22	1 971 318,87
Muut velat	1 966 036,22	1 655 906,87
Pakolliset varaukset	324 481,00	315 412,00
Siirtovelat ja saadut ennakot	5 249 186,53	6 047 885,05
Laskennalliset verovelat	147 416,30	195 311,65
<b>VIERAS PÄÄOMA YHTEENSÄ</b>	<b>869 014 465,03</b>	<b>917 336 183,36</b>
<b>TILINPÄÄTÖSSIIRTOJEN KERTYMÄ</b>	<b>33 652 009,19</b>	<b>31 801 166,02</b>
Poistoero	0,00	3 625,00
Vapaaehtoiset varaukset	33 652 009,19	31 797 541,02
<b>OMA PÄÄOMA</b>		
Osuuspääoma	44 133 700,00	45 030 720,00
Jäsenosuudet	2 900 400,00	2 635 400,00
Lisäosuudet	0,00	1 336 920,00
Tuotto-osuudet	41 233 300,00	41 058 400,00
Muut sidotut rahastot	5 948 066,16	6 095 844,12
Vararahasto	4 504 079,26	4 504 079,26
Käyvän arvon rahasto	1 443 986,90	1 591 764,86
Edellisten tilikausien voitto (tappio)	39 766 626,68	30 146 472,30
Tilikauden voitto (tappio)	5 651 558,81	10 752 397,03
<b>OMA PÄÄOMA YHTEENSÄ</b>	<b>95 499 951,65</b>	<b>92 025 433,45</b>
<b>VASTATTAVAA YHTEENSÄ</b>	<b>998 166 425,87</b>	<b>1 041 162 782,83</b>
<b>TASEEN ULKOPUOLISET SITOUMUKSET</b>		
Asiakkaan puolesta kolmannen hyväksi annetut sitoumukset	6 473 971,42	5 978 577,43
Takaukset ja pantit	6 473 971,42	5 978 577,43
Asiakkaan hyväksi annetut peruuttamattomat sitoumukset	55 183 072,03	36 097 538,08
Muut	55 183 072,03	36 097 538,08
<b>TASEEN ULKOPUOLISET SITOUMUKSET YHTEENSÄ</b>	<b>61 657 043,45</b>	<b>42 076 115,51</b>

## LUETTELO TILINPÄÄTÖKSEN LIITETIEDOISTA

### Tuloslaskelmaa koskevat liitetiedot

- 1 Korkotuotot
- 2 Korkokulut
- 3 Leasingtoiminnan nettotuotot
- 4 Tuotot oman pääoman ehtoisista sijoituksista
- 5 Palkkiotuotot ja -kulut
- 6 Arvopaperikaupan ja valuuttatoiminnan nettotuotot
- 7 Myytävissä olevien rahoitusvarojen nettotuotot
- 8 Suojauslaskennan nettotulos
- 9 Sijoituskiinteistöjen nettotuotot
- 10 Liiketoiminnan muut tuotot
- 11 Poistot ja arvonalentumiset aineellisista ja aineettomista hyödykkeistä
- 12 Liiketoiminnan muut kulut
- 13 Arvonalentumistappiot luotoista ja muista sitoumuksista sekä muista rahoitusvaroista

### Tasetta koskevat liitetiedot

- 14 Saamiset luottolaitoksilta
- 15 Saamiset yleisöltä ja julkisyhteisöiltä
- 16 Leasingkohteet
- 17 Saamistodistukset
- 18 Osakkeet ja osuudet
- 19 Johdannaissopimukset
- 20 Aineettomat hyödykkeet
- 21 Kiinteistöt
- 22 Aineettomien ja aineellisten hyödykkeiden muutokset tilikauden aikana
- 23 Muut varat
- 24 Siirtosaamiset ja maksetut ennakot
- 25 Laskennalliset verosaamiset ja -velat
- 26 Yleiseen liikkeeseen lasketut velkakirjat
- 27 Muut velat
- 28 Pakolliset varaukset
- 29 Siirtovelat ja saadut ennakot
- 30 Velat, joilla on huonompi etuoikeus kuin muilla veloilla
- 31 Oma pääoma
- 32 Sidottu ja vapaa oma pääoma sekä jakokelvottomat vapaan oman pääoman erät
- 33 Rahoitusvarojen ja -velkojen maturiteettijakauma 31.12.2016
- 34a Koti- ja ulkomaanrahan määräiset omaisuus- ja velkaerät 31.12.2016
- 34b Rahoitusvarojen ja -velkojen käyvät arvot ja kirjanpitoarvot sekä käypien arvojen hierarkia 31.12.2016

### Muut liitetiedot

- 35 Vakuudeksi annettu omaisuus 31.12.2016
- 36 Eläkevastuut
- 37 Rahoitusleasing- ja muut vuokravastuut
- 38 Taseen ulkopuoliset sitoumukset
- 39 Muut vastuusitoumukset ja vastuut tilikauden päättyessä
- 40 Henkilöstö ja toimielinten jäsenet sekä lähipiiri
- 41 Omistukset muissa yrityksissä 31.12.2016
- 42 Notariaattitoiminta
- 43 Osuuspankin jäsenten lukumäärä sekä maksamatta olevat ja irtisanotut osuusmaksut 31.12.2016
- 44 Pitkäaikaissäästämispalvelu

**1. Korkotuotot**

Saamisista luottolaitoksilta
Saamisista yleisöltä ja julkisyhteisöiltä
Saamistodistuksista
Johdannaissopimuksista
josta rahavirran suojaus
Muut korkotuotot
<b>Yhteensä</b>
josta arvonalentuneista saamisista kirjatut korkotuotot

2016	2015
714 696,84	1 583 759,29
13 311 959,21	14 130 205,64
66 428,84	114 972,49
371 956,16	168 810,04
751 605,95	551 308,81
4 864,46	1 796,24
<b>14 469 905,51</b>	<b>15 999 543,70</b>
48 032,35	38 762,55

**2. Korkokulut**

Veloista luottolaitoksille
Veloista yleisölle ja julkisyhteisöille
Yleiseen liikkeeseen lasketuista velkakirjoista
Johdannaissopimuksista ja muista kaupankäyntitarkoituksessa pidettävistä veloista
Veloista, joilla on huonompi etuoikeus kuin muilla veloilla
Muut korkokulut
<b>Yhteensä</b>

2016	2015
2 192 596,28	4 240 586,87
1 208 703,74	1 804 256,72
0,00	0,00
0,00	0,00
0,00	0,00
35,92	117,71
<b>3 401 335,94</b>	<b>6 044 961,30</b>

**3. Leasingtoiminnan nettotuotot**

Vuokratuotot
Suunnitelman mukaiset poistot
Arvonalentumiset
Leasingomaisuuden luovutusvoitot ja -tappiot (netto)
Palkkiotuotot
Muut välittömät tuotot
Muut välittömät kulut
<b>Yhteensä</b>

2016	2015
0,00	0,00
0,00	0,00
0,00	0,00
0,00	0,00
0,00	0,00
0,00	0,00
0,00	0,00
<b>0,00</b>	<b>0,00</b>

**4. Tuotot oman pääoman ehtoisista sijoituksista**

Käypään arvoon tulosvaikutteisesti kirjattavat rahoitusvarat
Myytävissä olevista
Samaan konserniin kuuluvilta yrityksiltä
Omistusyhteisyryksiltä
<b>Yhteensä</b>

2016	2015
0,00	4 149,26
4 523 979,40	6 522 208,67
0,00	0,00
0,00	0,00
<b>4 523 979,40</b>	<b>6 526 357,93</b>

**5. Palkkiotuotot ja -kulut****Palkkiotuotot**

Luotonannosta
Talletuksista
Maksuliikenteestä
Rahastoista
OmaisuuDENhoidosta
Lainopillisista tehtävistä
Arvopaperinvälityksestä
Arvopapereiden liikkeeseen laskusta
Vakuutusten välityksestä
Takauksista
Muut
<b>Yhteensä</b>

2016	2015
2 202 194,22	2 487 668,42
73 034,96	71 424,78
2 474 728,82	2 475 186,10
408 272,92	370 087,89
1 261 550,24	935 195,29
404 622,42	401 171,80
88 549,22	149 113,96
5 667,50	17 680,69
2 244 240,63	2 039 658,97
120 323,27	136 100,23
-1 732 412,73	-1 984 073,24
<b>7 550 771,47</b>	<b>7 099 214,89</b>

## PRO FORMA

## Palkkiokulut

Maksetut toimitusmaksut
Muut
<b>Yhteensä</b>

2016	2015
617 562,65	641 358,37
223 334,32	86 008,57
<b>840 896,97</b>	<b>727 366,94</b>

## 6. Arvopaperikaupan ja valuuttatoiminnan nettotuotot

## Arvopaperikaupan myyntivoitot ja -tappiot

Saamistodistuksista *
Osakkeista ja osuuksista
Muut
<b>Yhteensä</b>

2016	2015
0,00	7 868,00
0,00	61 588,48
0,00	0,00
<b>0,00</b>	<b>69 456,48</b>

## Arvopaperikaupan käyvän arvon muutoksesta johtuvat

Saamistodistuksista *
Osakkeista ja osuuksista
Muista
<b>Yhteensä</b>

0,00	0,00
0,00	0,00
0,00	-29 628,98
<b>0,00</b>	<b>-29 628,98</b>

## Arvopaperikaupan nettotuotot yhteensä

<b>0,00</b>	<b>39 827,50</b>
-------------	------------------

## Johdannaisten nettotuotot

<b>100,12</b>	<b>-14 168,70</b>
---------------	-------------------

## Nettotuotot jaksotettavaan hankintamenoön arvostettavista rahoitusvaroista

<b>10 695,26</b>	<b>0,00</b>
------------------	-------------

## Valuuttatoiminnan nettotuotot

<b>15 195,26</b>	<b>24 818,37</b>
------------------	------------------

## Kaikki yhteensä

<b>25 990,64</b>	<b>50 477,17</b>
------------------	------------------

## 7. Myytävissä olevien rahoitusvarojen nettotuotot

## Saamistodistuksista

Myyntivoitot ja -tappiot
Arvon alentumistappiot ja niiden peruutukset
Käyvän arvon rahastosta tilikaudelle siirretty
<b>Yhteensä</b>

2016	2015
0,00	0,00
0,00	0,00
0,00	0,00
<b>0,00</b>	<b>0,00</b>

## Osakkeista ja osuuksista

Myyntivoitot ja -tappiot
Arvon alentumistappiot
Käyvän arvon rahastosta tilikaudelle siirretty
<b>Yhteensä</b>

	0,00
638,33	2 822 900,58
0,00	0,00
0,00	0,00
<b>638,33</b>	<b>2 822 900,58</b>

## Myytävissä olevien rahoitusvarojen nettotuotot yhteensä

<b>638,33</b>	<b>2 822 900,58</b>
---------------	---------------------

## 8. Suojauslaskennan nettotulos

Suojausinstrumenttien nettotulos
Suojauskohteiden nettotulos
<b>Yhteensä</b>

2016	2015
58 008,46	113 604,73
-58 008,46	-113 604,73
<b>0,00</b>	<b>0,00</b>

## 9. Sijoituskiinteistöjen nettotuotot

Vuokra- ja osinkotuotot
Muut tuotot
Myyntivoitot
Vuokrakulut
Suunnitelman mukaiset poistot
Myyntitappiot
Arvon alentumiset ja niiden peruutukset
Muut kulut
<b>Yhteensä</b>

2016	2015
504 883,23	513 338,59
0,00	0,00
1 941,58	0,00
0,00	0,00
-45 850,00	-45 400,55
-644,98	0,00
0,00	0,00
-318 560,86	-253 812,12
<b>141 768,97</b>	<b>214 125,92</b>

**10. Liiketoiminnan muut tuotot**

	2016	2015
Vuokratuotot omassa käytössä olevista kiinteistöistä	187 154,13	186 255,10
Myyntivoitot omassa käytössä olevista kiinteistöistä	0,00	6 280,04
Fuusiivoitot	0,00	0,00
Muut	215 593,17	191 426,82
<b>Yhteensä</b>	<b>402 747,30</b>	<b>383 961,96</b>

**11. Poistot ja arvonalentumiset aineellisista ja aineettomista hyödykkeistä**

	2016	2015
Suunnitelman mukaiset poistot	521 144,75	384 905,74
Arvonalentumiset	0,00	-14 403,28
<b>Yhteensä</b>	<b>521 144,75</b>	<b>370 502,46</b>

**12. Liiketoiminnan muut kulut**

	2016	2015
Vuokrakulut	67 923,21	85 813,41
Kulut omassa käytössä olevista kiinteistöistä	1 332 583,21	614 480,90
Myyntitappiot omassa käytössä olevista kiinteistöistä	0,00	0,00
Fuusiotappiot	0,00	0,00
Muut	892 696,29	821 228,68
<b>Yhteensä</b>	<b>2 293 202,71</b>	<b>1 521 522,99</b>

**13. Arvonalentumistappiot luotoista ja muista sitoumuksista sekä muista rahoitusvaroista**

2016

	Saamiskohtaiset arvonalentumistappiot brutto	Ryhmäkohtaiset arvonalentumistappiot brutto	Vähennykset	Tuloslaskelmaan kirjattu
<b>Arvonalentumistappiot luotoista ja muista sitoumuksista</b>				
Saamisista luottolaitoksilta	0,00	0,00	0,00	0,00
Saamisista yleisöltä ja julkisyhteisöiltä	1 303 560,64	148 353,20	-470 944,80	980 969,04
Asiakkaan puolesta ja hyväksy annetuista sitoumuksista	80 815,00	-255,16	-809,32	79 750,52
Muista	0,00	0,00	0,00	0,00
<b>Yhteensä</b>	<b>1 384 375,64</b>	<b>148 098,04</b>	<b>-471 754,12</b>	<b>1 060 719,56</b>
<b>Muiden rahoitusvarojen arvonalentumistappiot</b>				
Eräpäivään asti pidettävistä saamistodistuksista	0,00	0,00	0,00	0,00
Muista	0,00	0,00	0,00	0,00
<b>Yhteensä</b>	<b>0,00</b>	<b>0,00</b>	<b>0,00</b>	<b>0,00</b>
<b>Arvonalentumistappiot yhteensä</b>	<b>1 384 375,64</b>	<b>148 098,04</b>	<b>-471 754,12</b>	<b>1 060 719,56</b>

**14. Saamiset luottolaitoksilta****Vaadittaessa maksettavat**

	31.12.2016	31.12.2015
Talletukset	1 001 849,51	16 543 243,53
Muut	0,00	0,00
<b>Yhteensä</b>	<b>1 001 849,51</b>	<b>16 543 243,53</b>

**Muut kuin vaadittaessa maksettavat**

Keskuspankeilta	0,00	0,00
Luottolaitoksilta		
Talletukset	55 948 430,88	115 640 744,87
Muut	0,00	0,00
<b>Yhteensä</b>	<b>55 948 430,88</b>	<b>115 640 744,87</b>

**Saamiset luottolaitoksilta yhteensä**

josta huonommalla etuoikeudella olevat saamiset	0,00	0,00
---	------	------

**15. Saamiset yleisöltä ja julkisyhteisöiltä****Luotonanto ja takaussaamiset sektoreittain**

	31.12.2016	31.12.2015
Yritykset	179 335 786,24	162 964 613,45
Rahoitus- ja vakuutuslaitokset	66 988,57	7 091 794,44
Julkisyhteisöt	2 500 000,00	3 000 000,00
Kotitalouksia palvelevat voittoa tavoittelemattomat yhteisöt	3 923 327,38	2 805 664,91
Kotitaloudet	634 146 223,09	612 481 447,51
Ulkomaat	14 341,68	18 973,17
Ryhmäkohtaiset arvonalentumiset	-687 417,03	-539 318,99
<b>Yhteensä</b>	<b>819 299 249,93</b>	<b>787 823 174,49</b>
josta huonommalla etuoikeudella olevat saamiset	0,00	0,00

Tase-erään sisältyy luottoja 

9 012,40
----------

 euroa, joille ei tulouteta korkoa.

Taseeseen sisältyy luottoja 

881 132 793,69
----------------

 euroa, joista on kirjattu arvonalentuminen (määrä ennen arvonalentumista)

**Luottojen ja takaussaamisten arvonalentumiset**

	2016	2015
Arvonalentumiset tilikauden alussa	4 164 385,22	3 065 253,68
+ Tilikaudella kirjatut saamiskohtaiset arvonalentumiset	1 358 332,83	2 320 038,11
+/- Tilikaudella kirjatut ryhmäkohtaiset arvonalentumiset	148 098,04	-324 137,09
- Tilikaudella peruutetut saamiskohtaiset arvonalentumiset	-431 013,09	-687 045,91
- Tilikaudella kirjatut tot.arvonalentumistappiot, joista on aikaisemmin tehty saamiskohtainen arvonalentuminen	-356 539,63	-209 723,57
Arvonalentumiset tilikauden lopussa	<b>4 883 263,37</b>	<b>4 164 385,22</b>

**16. Leasingkohteet**

	31.12.2016	31.12.2015
Ennakkomaksut	0,00	0,00
Koneet ja kalusto	0,00	0,00
Kiinteä omaisuus ja rakennukset	0,00	0,00
Muu omaisuus	0,00	0,00
<b>Yhteensä</b>	<b>0,00</b>	<b>0,00</b>

**17. Saamistodistukset****Keskuspankkirahoitukseen oikeuttavat saamistodistukset ja muut saamistodistukset 31.12.2016**

	Keskuspankki- rahoitukseen oikeuttavat	Muut saamis- todistukset	Yhteensä	Josta huonommalla etuoikeudella
Käypään arvoon tulosvaikutteisesti kirjattavat rahoitusvarat	0,00	0,00	0,00	0,00
Myytävikissä olevat	0,00	1 521 145,00	1 521 145,00	0,00
Eräpäivään asti pidettävät	0,00	50 000,00	50 000,00	50 000,00
<b>Yhteensä</b>	<b>0,00</b>	<b>1 571 145,00</b>	<b>1 571 145,00</b>	<b>50 000,00</b>

## Julkisesti noteeratut ja muut saamistodistukset 31.12.2016

Käypään arvoon tulosvaikutteisesti kirjattavat rahoitusvarat  
Myytävissä olevat  
Eräpäivään asti pidettävät  
Yhteensä

Julkisesti noteeratut	Muut	Yhteensä
0,00	0,00	0,00
1 012 635,00	508 510,00	1 521 145,00
0,00	50 000,00	50 000,00
<b>1 012 635,00</b>	<b>558 510,00</b>	<b>1 571 145,00</b>

## Saamistodistukset vaadetyypeittäin 31.12.2016

	31.12.2016		31.12.2015	
Julkisesti noteeratut	Muut	Yhteensä	Yhteensä	
<b>Julkisyhteisöiltä</b>	<b>0,00</b>	<b>0,00</b>	<b>0,00</b>	<b>0,00</b>
<b>Eräpäivään asti pidettävät</b>	0,00	0,00	0,00	0,00
Valtion velkasitoumukset	0,00	0,00	0,00	0,00
Kuntatodistukset	0,00	0,00	0,00	0,00
Valtion joukkovelkakirjalainat	0,00	0,00	0,00	0,00
Muiden julkisyhteisöjen joukkovelkakirjat	0,00	0,00	0,00	0,00
<b>Käypään arvoon tulosvaikutteisesti kirjattavat rahoitusvarat</b>	0,00	0,00	0,00	0,00
Valtion velkasitoumukset	0,00	0,00	0,00	0,00
Kuntatodistukset	0,00	0,00	0,00	0,00
Valtion joukkovelkakirjalainat	0,00	0,00	0,00	0,00
Muiden julkisyhteisöjen joukkovelkakirjat	0,00	0,00	0,00	0,00
<b>Myytävissä olevat</b>	0,00	0,00	0,00	0,00
Valtion velkasitoumukset	0,00	0,00	0,00	0,00
Kuntatodistukset	0,00	0,00	0,00	0,00
Valtion joukkovelkakirjalainat	0,00	0,00	0,00	0,00
Muiden julkisyhteisöjen joukkovelkakirjat	0,00	0,00	0,00	0,00
<b>Muulta</b>	<b>1 012 635,00</b>	<b>558 510,00</b>	<b>1 571 145,00</b>	<b>2 118 178,50</b>
<b>Eräpäivään asti pidettävät</b>	0,00	50 000,00	50 000,00	50 000,00
Pankkien sijoitustodistukset	0,00	0,00	0,00	0,00
Yritystodistukset	0,00	0,00	0,00	0,00
Pankkien joukkovelkakirjat	0,00	0,00	0,00	0,00
Muiden rahoitus- ja vakuutuslaitosten joukkovelat	0,00	0,00	0,00	0,00
Muut joukkovelkakirjat	0,00	50 000,00	50 000,00	50 000,00
Muut	0,00	0,00	0,00	0,00
<b>Käypään arvoon tulosvaikutteisesti kirjattavat rahoitusvarat</b>	0,00	0,00	0,00	0,00
Pankkien sijoitustodistukset	0,00	0,00	0,00	0,00
Yritystodistukset	0,00	0,00	0,00	0,00
Pankkien joukkovelkakirjat	0,00	0,00	0,00	0,00
Muiden rahoitus- ja vakuutuslaitosten joukkovelat	0,00	0,00	0,00	0,00
Muut joukkovelkakirjat	0,00	0,00	0,00	0,00
Muut	0,00	0,00	0,00	0,00
<b>Myytävissä olevat</b>	<b>1 012 635,00</b>	<b>508 510,00</b>	<b>1 521 145,00</b>	<b>2 068 178,50</b>
Pankkien sijoitustodistukset	0,00	0,00	0,00	0,00
Yritystodistukset	0,00	0,00	0,00	0,00
Pankkien joukkovelkakirjat	0,00	0,00	0,00	0,00
Muiden rahoitus- ja vakuutuslaitosten joukkovelat	1 012 635,00	0,00	1 012 635,00	1 551 033,50
Muut joukkovelkakirjat	0,00	508 510,00	508 510,00	517 145,00
Muut	0,00	0,00	0,00	0,00
<b>Yhteensä</b>	<b>1 012 635,00</b>	<b>558 510,00</b>	<b>1 571 145,00</b>	<b>2 118 178,50</b>

Taseeseen sisältyy saamistodistuksia

0,00

euroa, joille ei tulouteta korkoa.

**18. Osakkeet ja osuudet**

31.12.2016

**Osakkeet ja osuudet**

Kaupankäyntitarkoituksessa pidettävät	0,00	0,00	0,00	0,00
Myytavissä olevat	0,00	98 904 585,77	98 904 585,77	0,00
Omistusyhteisyritysosakkeet	0,00	0,00	0,00	0,00
Tytäryritysosakkeet	0,00	213 651,14	213 651,14	0,00
<b>Yhteensä</b>	<b>0,00</b>	<b>99 118 236,91</b>	<b>99 118 236,91</b>	<b>0,00</b>

Julkisesti noteeratut	Muut	Yhteensä	joista luottolaitoksissa
0,00	0,00	0,00	0,00
0,00	98 904 585,77	98 904 585,77	0,00
0,00	0,00	0,00	0,00
0,00	213 651,14	213 651,14	0,00
<b>0,00</b>	<b>99 118 236,91</b>	<b>99 118 236,91</b>	<b>0,00</b>

Muut kuin julkisesti noteeratut osakkeet ja osuudet on arvostettu hankintamenoon.

**19. Johdannaisopimukset**

Suojaamistarkoituksessa tehdyt johdannaisopimukset 31.12.2016

	Nimellisarvot	Käyvät arvot	
		Positiiviset	Negatiiviset
<b>Korkojohdannaiset</b>	<b>82 683 613,87</b>	<b>1 976 499,92</b>	<b>545,61</b>
Terminisopimukset			
Optiosopimukset	<b>0,00</b>	<b>0,00</b>	<b>0,00</b>
Ostetut	0,00	0,00	0,00
Asetetut			
Koronvaihtosopimukset	82 546 769,61	1 976 230,31	545,61
joista rahavirran suojaus	60 500 000,00	1 783 800,34	545,61
Muut swap -sopimukset	136 844,26	269,61	0,00
<b>Valuuttajohdannaiset</b>	<b>0,00</b>	<b>0,00</b>	<b>0,00</b>
Terminisopimukset			
Optiosopimukset	<b>0,00</b>	<b>0,00</b>	<b>0,00</b>
Ostetut			
Asetetut			
Koron- ja valuutanvaihtosopimukset			
<b>Osakejohdannaiset</b>	<b>0,00</b>	<b>0,00</b>	<b>0,00</b>
Terminisopimukset			
Optiosopimukset	<b>0,00</b>	<b>0,00</b>	<b>0,00</b>
Ostetut			
Asetetut			
<b>Muut johdannaiset</b>	<b>0,00</b>	<b>0,00</b>	<b>0,00</b>
Terminisopimukset			
Optiosopimukset	<b>0,00</b>	<b>0,00</b>	<b>0,00</b>
Ostetut			
Asetetut			
<b>Johdannaiset yhteensä</b>		<b>1 976 499,92</b>	<b>545,61</b>

	Nimellisarvot, jäljellä oleva juoksu-aika				
	alle 1 vuosi	1 - 5 vuotta	5 - 15 vuotta	yli 15 vuotta	Yhteensä
<b>Korkojohdannaiset</b>	<b>30 183 613,87</b>	<b>40 500 000,00</b>	<b>12 000 000,00</b>	<b>0,00</b>	<b>82 683 613,87</b>
Terminisopimukset					0,00
Optiosopimukset	<b>0,00</b>	<b>0,00</b>	<b>0,00</b>	<b>0,00</b>	<b>0,00</b>
Ostetut	0,00	0,00	0,00	0,00	0,00
Asetetut					0,00
Koronvaihtosopimukset	30 046 769,61	40 500 000,00	12 000 000,00	0,00	82 546 769,61
Muut swap -sopimukset	136 844,26	0,00	0,00	0,00	136 844,26
<b>Valuuttajohdannaiset</b>	<b>0,00</b>	<b>0,00</b>	<b>0,00</b>	<b>0,00</b>	<b>0,00</b>
Terminisopimukset					0,00
Optiosopimukset	<b>0,00</b>	<b>0,00</b>	<b>0,00</b>	<b>0,00</b>	<b>0,00</b>
Ostetut					0,00
Asetetut					0,00
Koron- ja valuutanvaihtosopimukset					0,00
<b>Osakejohdannaiset</b>	<b>0,00</b>	<b>0,00</b>	<b>0,00</b>	<b>0,00</b>	<b>0,00</b>
Terminisopimukset					0,00
Optiosopimukset	<b>0,00</b>	<b>0,00</b>	<b>0,00</b>	<b>0,00</b>	<b>0,00</b>
Ostetut					0,00
Asetetut					0,00
<b>Muut johdannaiset</b>	<b>0,00</b>	<b>0,00</b>	<b>0,00</b>	<b>0,00</b>	<b>0,00</b>
Terminisopimukset					0,00
Optiosopimukset	<b>0,00</b>	<b>0,00</b>	<b>0,00</b>	<b>0,00</b>	<b>0,00</b>
Ostetut					0,00
Asetetut					0,00

Ei suojaamistarkoituksessa pidettävät johdannaissopimukset 31.12.2016

	Nimellisarvot	Käyvät arvot	
		Positiiviset	Negatiiviset
<b>Korkojohdannaiset</b>	<b>18 186 635,25</b>	<b>0,00</b>	<b>1 419 964,08</b>
Terminisopimukset			
Optiosopimukset	<b>18 186 635,25</b>	<b>0,00</b>	<b>1 419 964,08</b>
Ostetut	18 186 635,25	0,00	1 419 964,08
Asetetut			
Koronvaihtosopimukset			
<b>Valuuttajohdannaiset</b>	<b>0,00</b>	<b>0,00</b>	<b>0,00</b>
Terminisopimukset			
Optiosopimukset	<b>0,00</b>	<b>0,00</b>	<b>0,00</b>
Ostetut			
Asetetut			
Koron- ja valuutanvaihtosopimukset			
<b>Osakejohdannaiset</b>	<b>0,00</b>	<b>0,00</b>	<b>0,00</b>
Terminisopimukset			
Optiosopimukset	<b>0,00</b>	<b>0,00</b>	<b>0,00</b>
Ostetut			
Asetetut			
<b>Muut johdannaiset</b>	<b>0,00</b>	<b>0,00</b>	<b>0,00</b>
Terminisopimukset			
Optiosopimukset	<b>0,00</b>	<b>0,00</b>	<b>0,00</b>
Ostetut			
Asetetut			
<b>Johdannaiset yhteensä</b>		<b>0,00</b>	<b>1 419 964,08</b>

	Nimellisarvot, jäljellä oleva juoksuaika				Yhteensä
	alle 1 vuosi	1 - 5 vuotta	5 - 15 vuotta	yli 15 vuotta	
<b>Korkojohdannaiset</b>	<b>358 576,88</b>	<b>1 821 864,41</b>	<b>12 586 741,12</b>	<b>3 419 452,84</b>	<b>18 186 635,25</b>
Terminisopimukset					0,00
Optiosopimukset	358 576,88	1 821 864,41	12 586 741,12	3 419 452,84	18 186 635,25
Ostetut	358 576,88	1 821 864,41	12 586 741,12	3 419 452,84	18 186 635,25
Asetetut					0,00
Koronvaihtosopimukset					0,00
<b>Valuuttajohdannaiset</b>	<b>0,00</b>	<b>0,00</b>	<b>0,00</b>	<b>0,00</b>	<b>0,00</b>
Terminisopimukset					0,00
Optiosopimukset	0,00	0,00	0,00	0,00	0,00
Ostetut					0,00
Asetetut					0,00
Koron- ja valuutanvaihtosopimukset					0,00
<b>Osakejohdannaiset</b>	<b>0,00</b>	<b>0,00</b>	<b>0,00</b>	<b>0,00</b>	<b>0,00</b>
Terminisopimukset					0,00
Optiosopimukset	0,00	0,00	0,00	0,00	0,00
Ostetut					0,00
Asetetut					0,00
<b>Muut johdannaiset</b>	<b>0,00</b>	<b>0,00</b>	<b>0,00</b>	<b>0,00</b>	<b>0,00</b>
Terminisopimukset					0,00
Optiosopimukset	0,00	0,00	0,00	0,00	0,00
Ostetut					0,00
Asetetut					0,00

## Suojaamistarkoituksessa tehdyt johdannaisopimukset 31.12.2015

	Nimellisarvot	Käyvät arvot	
		Positiiviset	Negatiiviset
<b>Korkojohdannaiset</b>	<b>76 553 045,39</b>	<b>2 089 729,87</b>	<b>34 856,59</b>
Terminisopimukset			
Optiosopimukset	0,00	0,00	0,00
Ostetut	0,00	0,00	0,00
Asetetut			
Koronvaihtosopimukset	75 540 848,98	2 081 923,72	34 856,59
josta rahavirran suojaus	57 500 000,00	1 955 038,75	34 856,59
Muut swap -sopimukset	1 012 196,41	7 806,15	0,00
<b>Valuuttajohdannaiset</b>	<b>0,00</b>	<b>0,00</b>	<b>0,00</b>
Terminisopimukset			
Optiosopimukset	0,00	0,00	0,00
Ostetut			
Asetetut			
Koron- ja valuutanvaihtosopimukset			
<b>Osakejohdannaiset</b>	<b>0,00</b>	<b>0,00</b>	<b>0,00</b>
Terminisopimukset			
Optiosopimukset	0,00	0,00	0,00
Ostetut			
Asetetut			
<b>Muut johdannaiset</b>	<b>0,00</b>	<b>0,00</b>	<b>0,00</b>
Terminisopimukset			
Optiosopimukset	0,00	0,00	0,00
Ostetut			
Asetetut			
<b>Johdannaiset yhteensä</b>		<b>2 089 729,87</b>	<b>34 856,59</b>

	Nimellisarvot, jäljellä oleva juoksuaika				
	alle 1 vuosi	1 - 5 vuotta	5 - 15 vuotta	yli 15 vuotta	Yhteensä
<b>Korkojohdannaiset</b>	<b>20 916 201,13</b>	<b>45 636 844,26</b>	<b>10 000 000,00</b>	<b>0,00</b>	<b>76 553 045,39</b>
Terminisopimukset					0,00
Optiosopimukset	0,00	0,00	0,00	0,00	0,00
Ostetut	0,00	0,00	0,00	0,00	0,00
Asetetut					0,00
Koronvaihtosopimukset	20 040 848,98	45 500 000,00	10 000 000,00	0,00	75 540 848,98
Muut swap -sopimukset	875 352,15	136 844,26	0,00	0,00	1 012 196,41
<b>Valuuttajohdannaiset</b>	<b>0,00</b>	<b>0,00</b>	<b>0,00</b>	<b>0,00</b>	<b>0,00</b>
Terminisopimukset					0,00
Optiosopimukset	0,00	0,00	0,00	0,00	0,00
Ostetut					0,00
Asetetut					0,00
Koron- ja valuutanvaihtosopimukset					0,00
<b>Osakejohdannaiset</b>	<b>0,00</b>	<b>0,00</b>	<b>0,00</b>	<b>0,00</b>	<b>0,00</b>
Terminisopimukset					0,00
Optiosopimukset	0,00	0,00	0,00	0,00	0,00
Ostetut					0,00
Asetetut					0,00
<b>Muut johdannaiset</b>	<b>0,00</b>	<b>0,00</b>	<b>0,00</b>	<b>0,00</b>	<b>0,00</b>
Terminisopimukset					0,00
Optiosopimukset	0,00	0,00	0,00	0,00	0,00
Ostetut					0,00
Asetetut					0,00

Ei suojaamistarkoituksessa pidettävät johdannaissopimukset 31.12.2015

	Nimellisarvot	Käyvät arvot	
		Positiiviset	Negatiiviset
<b>Korkojohdannaiset</b>	<b>19 653 746,37</b>	<b>0,00</b>	<b>1 217 501,27</b>
Terminisopimukset	19 653 746,37	0,00	1 217 501,27
Optiosopimukset			
Ostetut	19 653 746,37	0,00	1 217 501,27
Asetetut	19 653 746,37	0,00	1 217 501,27
Koronvaihtosopimukset			
<b>Valuuttajohdannaiset</b>			
Terminisopimukset	0,00	0,00	0,00
Optiosopimukset			
Ostetut	0,00	0,00	0,00
Asetetut			
Koron- ja valuutanvaihtosopimukset			
<b>Osakejohdannaiset</b>			
Terminisopimukset	0,00	0,00	0,00
Optiosopimukset			
Ostetut	0,00	0,00	0,00
Asetetut			
<b>Muut johdannaiset</b>			
Terminisopimukset	0,00	0,00	0,00
Optiosopimukset			
Ostetut	0,00	0,00	0,00
Asetetut			
<b>Johdannaiset yhteensä</b>			

	Nimellisarvot, jäljellä oleva juoksu-aika				
	alle 1 vuosi	1 - 5 vuotta	5 - 15 vuotta	yli 15 vuotta	Yhteensä
<b>Korkojohdannaiset</b>	<b>3 771 763,60</b>	<b>2 162 812,05</b>	<b>10 113 439,10</b>	<b>3 605 731,62</b>	<b>19 653 746,37</b>
Terminisopimukset					0,00
Optiosopimukset	<b>3 771 763,60</b>	<b>2 162 812,05</b>	<b>10 113 439,10</b>	<b>3 605 731,62</b>	<b>19 653 746,37</b>
Ostetut	3 771 763,60	2 162 812,05	10 113 439,10	3 605 731,62	19 653 746,37
Asetetut					0,00
Koronvaihtosopimukset					0,00
<b>Valuuttajohdannaiset</b>	<b>0,00</b>	<b>0,00</b>	<b>0,00</b>	<b>0,00</b>	<b>0,00</b>
Terminisopimukset					0,00
Optiosopimukset	<b>0,00</b>	<b>0,00</b>	<b>0,00</b>	<b>0,00</b>	<b>0,00</b>
Ostetut					0,00
Asetetut					0,00
Koron- ja valuuttavaihtosopimukset					0,00
<b>Osakejohdannaiset</b>	<b>0,00</b>	<b>0,00</b>	<b>0,00</b>	<b>0,00</b>	<b>0,00</b>
Terminisopimukset					0,00
Optiosopimukset	<b>0,00</b>	<b>0,00</b>	<b>0,00</b>	<b>0,00</b>	<b>0,00</b>
Ostetut					0,00
Asetetut					0,00
<b>Muut johdannaiset</b>	<b>0,00</b>	<b>0,00</b>	<b>0,00</b>	<b>0,00</b>	<b>0,00</b>
Terminisopimukset					0,00
Optiosopimukset	<b>0,00</b>	<b>0,00</b>	<b>0,00</b>	<b>0,00</b>	<b>0,00</b>
Ostetut					0,00
Asetetut					0,00

Kohde-etuuden arvo on korkojohdannaisien sopimusten osalta nimellisarvo, valuuttajohdannaisien sopimusten osalta ostetun valuutan tilinpäätöshetken eurovasta-arvo ja osakejohdannaisien sopimusten osalta osakkeiden todennäköinen arvo tilinpäätöshetkellä.

Arvot on ilmaistu bruttomääräisinä.

Kaikissa johdannaisopimuksissa vastapuolena on OP-Yrityspankki Oyj.

## 20. Aineettomat hyödykkeet

	31.12.2016	31.12.2015
ICT-menot	0,00	0,00
Muut kehittämismenot	0,00	0,00
Liikearvo	0,00	0,00
Muut aineettomat hyödykkeet	2 740,00	3 768,00
<b>Yhteensä</b>	<b>2 740,00</b>	<b>3 768,00</b>

## 21. Kiinteistöt

31.12.2016

### Kiinteistöomistukset

Maa- ja vesialueet	573 327,33	93 304,07	95 000,00
Rakennukset	3 234 648,00	0,00	0,00
Kiinteistöyhteisöjen osakkeet ja osuudet	3 923 975,72	3 237 235,58	4 031 000,00
<b>Yhteensä</b>	<b>7 731 951,05</b>	<b>3 330 539,65</b>	<b>4 126 000,00</b>

Omassa käytössä olevat	Sijoituskiinteistöt	
	Kirjanpitoarvo	Käypä arvo
573 327,33	93 304,07	95 000,00
3 234 648,00	0,00	0,00
3 923 975,72	3 237 235,58	4 031 000,00
<b>7 731 951,05</b>	<b>3 330 539,65</b>	<b>4 126 000,00</b>

Sijoituskiinteistöjen käypä arvo perustuu niiden markkina-arvoon. Merkittävässä kohteissa käyvän arvon perusteena on käytetty riippumattoman asiantuntijan antamaa arviota. Muiden kohteiden arvot perustuvat joko johdon omiin arvioihin tai tuottoarvomenetelmään, jona käytetään suoran pääomituksen arviointimenetelmää perustuen kohteen nettotuottoon ja markkinatuottovaatimuksiin huomioiden kohteen sijainti, kunto ja käyttötarkoitus. Liike-, toimisto- ja teollisuustilojen käypä arvo on määritetty pääasiassa tuottoarvomenetelmällä. Asuntojen ja maa-alueiden käypä arvo on määritetty pääasiassa kauppahintamenetelmällä.

**22. Aineettomien ja aineellisten hyödykkeiden muutokset tilikauden aikana**

	Aineettomat hyödykkeet	Sijoitus- kiinteistöt	Omassa käytössä olevat kiinteistöt	Muut aineelliset hyödykkeet
<b>Hankintameno tilikauden alussa</b>	12 110,55	4 715 645,54	9 407 261,92	2 007 003,88
+ lisäykset tilikautena	0,00	3 350,00	27 377,55	157 305,92
- vähennykset tilikautena	0,00	-216 703,40	0,00	0,00
+/- siirrot erien välillä	0,00	0,00	-19 000,00	19 000,00
- tilikauden suunnitelman mukaiset poistot	-1 028,00	-45 850,00	-293 132,83	-217 710,92
-/+ tilikauden arvonalennukset ja niiden peruutukset	0,00	0,00	0,00	0,00
+ vähennyksiin ja siirtoihin kohdistuvat kertyneet poistot ja arvonalennukset	0,00	0,00	0,00	0,00
- kertyneet poistot tilikauden alussa	-8 342,55	-239 359,90	-1 926 486,67	-986 546,32
- kertyneet arvonalennukset tilikauden alussa	0,00	-963 407,33	-147 968,53	0,00
+ kertyneet arvonalennukset tilikauden alussa	0,00	76 864,74	683 899,61	0,00
+/- tilikauden arvonorotukset ja niiden peruutukset	0,00	0,00	0,00	0,00
<b>= Kirjanpitoarvo tilikauden lopussa</b>	<b>2 740,00</b>	<b>3 330 539,65</b>	<b>7 731 951,05</b>	<b>979 052,56</b>

**23. Muut varat**

	31.12.2016	31.12.2015
Arvopapereiden myyntisaamiset	0,00	0,00
Maksujenvälityssaamiset	7 448,40	444 805,17
Muut	1 867 324,57	949 332,54
<b>Yhteensä</b>	<b>1 874 772,97</b>	<b>1 394 137,71</b>

**24. Siirtosaamiset ja maksetut ennakot**

	31.12.2016	31.12.2015
<b>Korot</b>		
Korkosaamiset	1 708 846,98	2 381 345,69
Maksetut korkoennakot	0,00	0,00
<b>Yhteensä</b>	<b>1 708 846,98</b>	<b>2 381 345,69</b>
<b>Muut</b>		
Muut maksetut ennakomaksut	77 404,04	15 079,22
Muut siirtosaamiset	382 944,37	29 726,25
<b>Yhteensä</b>	<b>460 348,41</b>	<b>44 805,47</b>
<b>Siirtosaamiset ja maksetut ennakot yhteensä</b>	<b>2 169 195,39</b>	<b>2 426 151,16</b>

**25. Laskennalliset verosaamiset ja -velat**

31.12.2016	Laskennalliset verosaamiset	Laskennalliset verovelat	Netto
Jaksotuseroista	232 702,01	19 121,61	213 580,40
Muista väliaikaisista eroista		360 996,72	-360 996,72
<b>Yhteensä</b>	<b>232 702,01</b>	<b>380 118,33</b>	<b>-147 416,32</b>

Laskennallisiin verosaamisiin sisältyy verotuksessa vahvistetuista tappioista kirjattua laskennallista verosaamista yhteensä  euroa.

Muista väliaikaisista eroista johtuvat laskennalliset verosaamiset ja -velat perustuvat oman pääoman käyvän arvon rahastoon kirjatusta myytävissä olevien rahoitusvarojen arvostustuloksista ja rahavirtaa suojaavien johdannaisten arvostustuloksista kirjatusta laskennallisista verosaamisista ja -veloista.

**Arvonorotukset 31.12.2016**

Taseeseen sisältyy kiinteistöistä tehtyjä arvonorotuksia	760 764,35
Arvonorotukset eivät ole veronalaisia. Jos arvonorotuksen kohteet myytäisiin, arvonorotukset realisoituisivat myyntivoitoksi, josta tuloveron määrä olisi	152 152,87

**Tilinpäätössiirtojen kertymä**

	Tasearvo	Lask. verovelka	Netto
Poistoero	0,00	0,00	0,00
Verotusperusteiset varaukset	33 652 009,19	6 730 401,84	26 921 607,35
<b>Yhteensä</b>	<b>33 652 009,19</b>	<b>6 730 401,84</b>	<b>26 921 607,35</b>

Poistoero ja verotusperusteiset varaukset on merkitty taseeseen laskennallisella verolla vähentämättömään määrään. Omien varojen laskelmassa poistoero ja verotusperusteiset varaukset laskennallisella verolla vähennettynä on rinnastettu ensisijaisiin omiin varoihin.

## 26. Yleiseen liikkeeseen lasketut velkakirjat

	Kirjanpitoarvo 31.12.2016	Nimellisarvo 31.12.2016	Kirjanpitoarvo 31.12.2015	Nimellisarvo 31.12.2015
Sijoitustodistukset	0,00	0,00	0,00	0,00
Joukkovelkakirjalainat	0,00	0,00	0,00	0,00
Muut	0,00	0,00	0,00	0,00
<b>Yhteensä</b>	<b>0,00</b>	<b>0,00</b>	<b>0,00</b>	<b>0,00</b>

## 27. Muut velat

	31.12.2016	31.12.2015
Arvopapereiden ostovelat	0,00	0,00
Maksujenvälitysvelat	90 585,76	547 585,60
Muut	1 875 450,46	1 108 321,27
<b>Yhteensä</b>	<b>1 966 036,22</b>	<b>1 655 906,87</b>

## 28. Pakolliset varaukset

31.12.2016

	Eläkevaraukset	Verovaraukset	Takausvastuut	Vuokravastuut	Muut	Yhteensä
Varaukset 1.1.					208 178,00	208 178,00
+ varausten lisäys					116 303,00	116 303,00
- käytetyt varaukset						0,00
- peruutukset						0,00
Varaukset 31.12.	<b>0,00</b>	<b>0,00</b>	<b>0,00</b>	<b>0,00</b>	<b>324 481,00</b>	<b>324 481,00</b>

## 29. Siirtovelat ja saadut ennakot

Korot

	31.12.2016	31.12.2015
Korkovelat	1 386 946,83	1 998 518,43
Saadut korkoennakot	16 575,65	11 770,41
<b>Yhteensä</b>	<b>1 403 522,48</b>	<b>2 010 288,84</b>

Muut

Muut saadut ennakkomaksut	26 048,99	15 185,74
Muut siirtovelat	3 819 615,06	4 022 410,47
<b>Yhteensä</b>	<b>3 845 664,05</b>	<b>4 037 596,21</b>

Siirtovelat ja saadut ennakot yhteensä

**5 249 186,53**      **6 047 885,05**

## 30. Velat, joilla on huonompi etuoikeus kuin muilla veloilla

Velat, joilla on huonompi etuoikeus kuin muilla veloilla

	31.12.2016
Pääomalainat	0,00
Muut	0,00
<b>Yhteensä</b>	<b>0,00</b>

Yksittäiset velat, jotka ylittävät 10 prosenttia huonommalla etuoikeudella olevien velkojen yhteismäärästä

31.12.2016

Velka	Kirjanpitoarvo	Nimellisarvo	Valuutta	Korko %	Lainan eräpäivä
	0,00	0,00		0,00	
	0,00	0,00		0,00	
	0,00	0,00		0,00	
	0,00	0,00		0,00	
	0,00	0,00		0,00	
	0,00	0,00		0,00	
	0,00	0,00		0,00	
	0,00	0,00		0,00	
	0,00	0,00		0,00	
	0,00	0,00		0,00	

Liikkeeseenlaskijalla on oikeus lainan takaisinostoon vain Finanssivalvonnan luvalla. Velkojilla ei ole oikeutta vaatia enneaikaista takaisinmaksua.

## 31. Oma pääoma

	Oma pääoma tilikauden alussa	Lisäykset	Vähennykset	Siirrot erien välillä	Oma pääoma tilikauden lopussa
<b>Oma pääoma yhteensä</b>	<b>92 025 433,45</b>	<b>7 225 693,58</b>	<b>-3 751 175,38</b>	<b>0,00</b>	<b>95 499 951,65</b>
Osuuspääoma	45 030 720,00	1 555 600,00	-2 452 620,00	0,00	44 133 700,00
Jäsenosuudet	2 635 400,00	321 700,00	-56 700,00	0,00	2 900 400,00
Tuotto-osuudet	41 058 400,00	1 223 800,00	-1 238 900,00	190 000,00	41 233 300,00
Lisäosuudet	1 336 920,00	10 100,00	-1 157 020,00	-190 000,00	0,00
Ylikurssirahasto	0,00				0,00
Arvonkorotusrahasto	0,00				0,00
Muut sidotut rahastot	<b>6 095 844,12</b>	<b>18 534,77</b>	<b>-166 312,73</b>	<b>0,00</b>	<b>5 948 066,16</b>
Vararahasto	4 504 079,26				4 504 079,26
Käyvän arvon rahasto	1 591 764,86	18 534,77	-166 312,73		1 443 986,90
Sääntöjen mukaiset rahastot	0,00				0,00
Muut rahastot	0,00				0,00
Vapaat rahastot	0,00				0,00
Edellisten tilikausien voitto tai tappio	40 898 869,33		-1 132 242,65		39 766 626,68
Tilikauden voitto tai tappio		5 651 558,81	0,00		5 651 558,81

## Käyvän arvon rahaston muutokset

	Tilikauden alussa	Lisäykset	Vähennykset	Tuloslaskelmaan siirretty	Tilikauden päättyessä
Saamistodistukset	55 619,13	18 534,77	0,00	1 151,67	17 383,10
Osakkeet ja osuudet	0,00	0,00	0,00	0,00	0,00
Muut	1 591 764,86	0,00	165 161,06	0,00	1 426 603,80
Rahavirran suojaus	1 905 837,38	0,00	122 582,65	0,00	1 783 254,73
laskennalliset verot	-314 072,52	0,00	42 578,41		-356 650,93
<b>Yhteensä</b>	<b>1 591 764,86</b>	<b>18 534,77</b>	<b>165 161,06</b>	<b>1 151,67</b>	<b>1 443 986,90</b>

## 32. Sidottu ja vapaa oma pääoma sekä jakokelvottomat vapaan oman pääoman erät

## Oma pääoma 31.12.2016

Sidottu oma pääoma  
Vapaa oma pääoma

50 081 766,16
45 418 185,49
<b>95 499 951,65</b>

## Oma pääoma yhteensä

## Voitonjakokelpoiset varat 31.12.2016

Vapaa oma pääoma  
- aktivoidut kehittämismenot  
- muut jakokelvottomat erät

45 418 185,49
11 900,00
<b>45 406 285,49</b>

## Voitonjakokelpoiset varat

## 33. Rahoitusvarojen ja -velkojen maturiteettijakauma 31.12.2016

Jäljellä oleva juoksu-aika	alle 3 kk	3 - 12 kk	1 - 5 vuotta	5 - 10 vuotta	yli 10 vuotta
Keskuspankkirahoitukseen oikeuttavat saamistodistukset	0,00	0,00	0,00	0,00	0,00
Saamiset luottolaitoksilta	6 950 280,39	20 000 000,00	30 000 000,00	0,00	0,00
Saamiset yleisöltä ja julkisyhteisöiltä	23 939 407,94	73 638 708,07	271 935 094,33	217 479 453,27	232 306 586,32
Saamistodistukset	0,00	1 521 145,00	25 000,00	25 000,00	0,00
Velat luottolaitoksille	78 870 716,55	35 000 000,00	73 000 000,00	48 000 000,00	0,00
Velat yleisölle ja julkisyhteisöille	601 278 732,63	17 776 246,77	1 227 593,54	1 027 807,54	3 725 738,26
Yleiseen liikkeeseen lasketut velkakirjat	0,00	0,00	0,00	0,00	0,00
Velat, joilla huonompi etuoikeus kuin muilla veloilla	0,00	0,00	0,00	0,00	0,00

Muut kuin määräaikaiset talletukset sisältyvät maturiteetti- luokkaan "alle 3 kk".

**34a. Koti- ja ulkomaanrahan määräiset omaisuus- ja velkaerät 31.12.2016**

Saamiset luottolaitoksilta
Saamiset yleisöltä ja julkisyhteisöiltä
Keskuspankkirahoitukseen oikeuttavat saamistodistukset ja muut saamistodistukset
Johdannaissopimukset
Muu omaisuus
Velat luottolaitoksille
Velat yleisölle ja julkisyhteisöille
Yleiseen liikkeeseen lasketut velkakirjat
Johdannaissopimukset ja kaupankäyntitarkoituksessa pidettävät velat
Velat, joilla on huonompi etuoikeus kuin muilla veloilla
Muut velat

Kotimaan raha	Ulkomaan raha
55 948 430,88	1 001 849,51
819 299 249,93	0,00
1 571 145,00	0,00
3 396 464,00	0,00
116 846 039,08	103 247,47
234 870 716,55	0,00
624 034 512,93	1 001 605,81
0,00	0,00
1 420 509,69	0,00
0,00	0,00
7 687 103,73	16,32

**34b. Rahoitusvarojen ja -velkojen käyvät arvot ja kirjanpitoarvot sekä käypien arvojen hierarkia 31.12.2016****Rahoitusvarat**

Käteiset varat
Saamiset luottolaitoksilta
Saamiset yleisöltä ja julkisyhteisöiltä
Saamistodistukset
Osakkeet ja osuudet
Osakkeet ja osuudet omistusyhteisyyksissä
Osakkeet ja osuudet samaan konserniin kuuluvissa yrityksissä
Johdannaissopimukset

Kirjanpitoarvo	Käypä arvo
1 742 798,02	1 742 798,02
56 950 280,39	56 950 280,39
819 299 249,93	819 299 249,93
1 571 145,00	1 571 145,00
98 904 585,77	98 904 585,77
0,00	0,00
213 651,14	213 651,14
3 396 464,00	3 396 464,00
<b>982 078 174,25</b>	<b>982 078 174,25</b>

**Yhteensä****Rahoitusvelat**

Velat luottolaitoksille
Velat yleisölle ja julkisyhteisöille
Yleiseen liikkeeseen lasketut velkakirjat
Johdannaissopimukset ja muut kaupankäyntitarkoituksessa pidettävät velat
Velat, joilla on huonompi etuoikeus kuin muilla veloilla

234 870 716,55	234 870 716,55
625 036 118,74	625 036 118,74
0,00	0,00
1 420 509,69	1 420 509,69
0,00	0,00
<b>861 327 344,98</b>	<b>861 327 344,98</b>

**Yhteensä****Taseessa käypään arvoon arvostetut rahoitusinstrumentit**

Saamistodistukset
Osakkeet ja osuudet
Johdannaiset (positiiviset käyvät arvot)
Johdannaiset (negatiiviset käyvät arvot)

Taso 1	Taso 2	Taso 3	Yhteensä
		1 521 145,00	1 521 145,00
		0,00	0,00
	1 976 499,92		1 976 499,92
	1 420 509,69		1 420 509,69

Arvostusmenetelmät, joiden laskentaparametreihin sisältyy epävarmuutta (Taso 3)

Avaava tase 1.1.2016
siirrot tasoon 3
siirrot tasosta 3
muu muutos
Päättävä tase 31.12.2016

0,00
0,00
0,00
1 521 145,00
0,00

Taso 1: Noteeratut markkinahinnat

Hierarkiatasoon 1 ryhmitellyt erät koostuvat pörssiissä listatuista osakkeista, noteeratuista yritysten, valtioiden ja rahoituslaitosten velkapapereista sekä pörssijohdannaisista. Kyseisten instrumenttien käypä arvo määräytyy toimivilta markkinoilta saatavien noteerausten perusteella

Taso 2: Arvostusmenetelmät havainnoitavissa olevia syöttötietoja käyttäen

Arvostusmenetelmät, jotka perustuvat luotettaviin laskentaparametreihin. Hierarkiatasoon 2 luokiteltujen instrumenttien käyvällä arvolla tarkoitetaan arvoa, joka on johdettavissa rahoitusvälineen osien tai vastaavien rahoitusvälineiden markkina-arvosta, tai arvoa, joka on laskettavissa rahoitusmarkkinoilla yleisesti hyväksytyillä arvostusmalleilla ja -menetelmillä, jos markkina-arvo on niiden avulla luotettavasti arvioitavissa. Tähän hierarkiatasoon on luokiteltu suurin osa OP Yrityspankki -konsernin OTC-johdannaisista sekä yritysten, valtioiden ja rahoituslaitosten noteeratut velkapaperit, joita ei ole luokiteltu tasolle 1.

Taso 3: Arvostusmenetelmät ei havainnoitavissa olevia syöttötietoja käyttäen

Arvostusmenetelmät, joiden laskentaparametreihin sisältyy epävarmuutta. Hierarkiatasoon 3 luokitellut instrumentit arvostetaan hinnoittelumalleilla, joiden laskentaparametreihin sisältyy epävarmuutta. Lisäksi tasoon 3 luokitellaan velkapapereita, joille noteerauksia on markkinoilla arvostuspäivänä vain vähän tai ei ollenkaan. Kyseiseen tasoryhmään sisällytetään epälikvidit lainat, strukturoidut lainat ml. arvopaperistettujen lainat ja strukturoidut velkakirjat sekä hedge-rahastot. Tason 3 käypä arvo perustuu kolmannelta osapuolelta saatavaan hintatietoon.

**35. Vakuudeksi annettu omaisuus 31.12.2016****Omien velkojen puolesta annetut vakuudet**

Velat luottolaitoksille
Velat yleisölle ja julkisyhteisöille
Yleiseen liikkeeseen lasketut velkakirjat
Johdannaissop. ja kaupankäyntitarkoituksessa pidettävät velat
Muut velat
Huonommalla etuoikeudella olevat velat
Yhteensä

Pantit	Kiinnitykset	Muut Vakuudet	Yhteensä
0,00	0,00	0,00	0,00
0,00	0,00	0,00	0,00
0,00	0,00	0,00	0,00
0,00	0,00	0,00	0,00
0,00	0,00	0,00	0,00
0,00	0,00	0,00	0,00
<b>0,00</b>	<b>0,00</b>	<b>0,00</b>	<b>0,00</b>
0,00	0,00	0,00	0,00
0,00	0,00	0,00	0,00
0,00	0,00	0,00	0,00
0,00	0,00	0,00	0,00
<b>0,00</b>	<b>0,00</b>	<b>0,00</b>	<b>0,00</b>

**Muut omasta puolesta annetut vakuudet****Konserniyhtiön puolesta annetut****Muiden puolesta annetut**

joista lähimpiin kuuluvalla johdolle

**Annetut vakuudet yhteensä****36. Eläkevastuut**

Eläkesitoumuksista johtuva suora vastuu  
Osuus eläkesäätiön eläkevastuun ja muiden velkojen ylikatteesta

**31.12.2016**

0,00
0,00

Pankin henkilökunnan lakisääteinen eläketurva on järjestetty OP-Eläkekassan kautta ja lisäeläketurva OP-Eläkesäätiön kautta.

**37. Rahoitusleasing- ja muut vuokravastuut**

Yhden vuoden kuluessa maksettavat  
Yli vuoden kuluessa ja enintään 5 vuoden kuluessa maksettavat  
Yli 5 vuoden kuluessa maksettavat  
**Yhteensä**

**31.12.2016**

5 674,99
0,00
0,00
<b>5 674,99</b>

**Sopimusten olennaiset irtisanomis- ja lunastusehdot****38. Taseen ulkopuoliset sitoumukset****Taseen ulkopuoliset sitoumukset 31.12.2016****Asiakkaan puolesta kolmannen hyväksi  
annetut sitoumukset**

Takaukset ja pantit

Muut

**Asiakkaan hyväksi annetut peruuttamattomat  
sitoumukset**

Arvopapereiden takaisinostositoumukset

Muut

josta luottolupaukset

Tytäryritysten puolesta	Osakkuusyri- tysten puolesta	Muiden puolesta	Yhteensä
0,00	0,00	61 657 043,45	61 657 043,45
0,00	0,00	6 473 971,42	6 473 971,42
0,00	0,00	6 473 971,42	6 473 971,42
0,00	0,00	0,00	0,00
0,00	0,00	55 183 072,03	55 183 072,03
0,00	0,00	0,00	0,00
0,00	0,00	55 183 072,03	55 183 072,03
0,00	0,00	55 140 227,70	55 140 227,70

**39. Muut vastuusitoumukset ja vastuut tilikauden päättyessä**

Pankki on velvollinen tarkistamaan vuonna 2008 ja sen jälkeen valmistuneista kiinteistöinvestoinneista tekemiään alv-vähennyksiä, jos kiinteistön verollinen käyttö vähenee kymmenen vuoden tarkistusjakson aikana. Viimeiset tarkistusvuodet ovat 2017-2025 kiinteistöinvestoinnin valmistumisajankohdasta riippuen

**31.12.2016**

20 545,72
0,00
0,00
<b>20 545,72</b>

**40. Henkilöstö ja toimielinten jäsenet sekä lähipiiri****Henkilöstön lukumäärä keskimäärin v. 2016**

Vakinainen kokoaikainen henkilöstö  
 Vakinainen osa-aikainen henkilöstö  
 Määräaikainen henkilöstö

**Yhteensä**

Keskimääräinen lkm	Muutos tilikauden aikana
107	-4
0	0
9	4
<b>116</b>	<b>0</b>

**Toimielinten jäsenten palkat ja palkkiot v. 2016**

Hallintoneuvoston jäsenet  
 Hallituksen jäsenet ja varajäsenet sekä toimitusjohtaja ja hänen sijaisensa  
 josta toimitusjohtaja Kimmo Peurannalle maksetut palkat ja palkkiot  
 sekä luontoisedut

Palkat ja palkkiot
37 980,00
699 902,00
<b>269 800,00</b>
16 020,00

Edustajiston kokouksessa tehdyn päätöksen mukaan hallintoneuvoston puheenjohtajalle maksetaan palkkiota 791,67 euroa kuukaudessa, varapuheenjohtajalle 0 euroa kuukaudessa ja muille jäsenille 0 euroa kuukaudessa, minkä lisäksi heille maksetaan kokouspalkkiota 350 euroa kokoukselta.

Hallituksen puheenjohtajalle maksetaan palkkiota 1600 euroa kuukaudessa, varapuheenjohtajalle 0 euroa kuukaudessa ja muille jäsenille 0 euroa kuukausessa, minkä lisäksi heille maksetaan kokouspalkkiota 490 euroa kokoukselta. Pankin toimitusjohtajalle ei makseta hallitus-työskentelystä erillisiä palkkioita tai muita etuisuuksia.

Toimitusjohtajan vanhuuseläkeikä on 63 vuotta. Eläke-etuudet määräytyvät eläkelakien ja OP:n omien eläkejärjestelmien mukaisesti. Toimitusjohtajan noudattama irtisanomisaika on 3 tai 6 kuukautta ja työnantajan noudattama irtisanomisaika on 6 kuukautta, jolloin hänelle irtisanomistajan palkan lisäksi suoritetaan korvauksena 12 kuukauden rahapalkkaa vastaava korvaus.

Keski-Pohjanmaan Op liittyi OP-Henkilöstörahoon vuonna 2015.

OP-Henkilöstörahoon maksettava voittopalkkioerä vuonna 2016 perustui seuraavien tavoitteiden saavuttamiselle: OP Ryhmän tulos ennen veroja ja OP Ryhmän ydinvakavaraisuus (CET 1), molemmat painoilla 30% sekä keskittäjäasiakkaiden määrän muutos painolla 40 %.  
 Henkilöstörahoon tehtävän palkkiosirron määrä vuodelta 2016 on noin 5,7 % rahaston jäsenten palkkasummasta. Vuonna 2016 kirjattiin palkkioita yhteensä 274,389,10 euroa

**Palkitsemisjärjestelmät**

OP Ryhmän palkitseminen jakautuu yrityskohtaiseen lyhyen aikavälin palkitsemiseen sekä ryhmätasoiseen pitkän aikavälin palkitsemiseen. Palkkioiden enimmäismäärät on kaikissa järjestelmissä rajattu.

Lyhyen aikavälin palkitsemisohjelmassa ansaintajakso on kalenterivuosi ja palkkio maksetaan lähtökohtaisesti rahana. Lyhyen aikavälin palkitsemisjärjestelmä kattaa koko henkilöstön.

Pitkän aikavälin johdon palkkiojärjestelmän piiriin kuuluvat erikseen määritellyt johtajat ja avaintehävissä toimivat henkilöt, jotka yhtiön hallitus on nimennyt. OP Osuuskunnan hallintoneuvosto päättää järjestelmän OPn ryhmätasoiset ansaintamittarit ja niille asetettavat tavoitteet kullekin ansaintajaksolle erikseen. Tavoitteet liittyvät OP Ryhmän tulokseen ennen veroja, ydinvakavaraisuuteen (CET1) ja keskittäjäasiakkaiden määrän kasvuun.

Pitkän aikavälin järjestelmä koostuu peräkkäisistä kolmen vuoden pituisista ansaintajaksoista. Palkkion määrä riippuu tavoitteiden saavuttamisesta ansaintajakson päätyttyä. Ensimmäisen ansaintajakson 2011 - 2013 palkkio maksetaan lykkäysajan jälkeen kolmessa yhtä suuressa erässä kesäkuun loppuun mennessä vuosina 2015 - 2017.

Palkitsemisjärjestelmän ansaintajakson 2014 - 2016 perusteella mahdollisesti maksettava palkkio maksetaan OPn liikkeeseen laskemina debenttuureina. Ansaittu euromääräinen palkkio muunnetaan debenttuurin kappalemääräksi järjestelmän toteuman selvittyä. Palkkiosta vähennetään rahana maksettava osuus, jolla katetaan palkkiosta aiheutuvia veroja ja veroluonteisia maksuja. Palkkio maksetaan kolmessa yhtä suuressa erässä vuosina 2018 - 2020.

Palkkion arvoa jaksotetaan ansainta- ja sitouttamisjakson kuluessa. Palkkio kirjataan tuloslaskelman erään Palkat ja palkkiot ja vastaerä siirtovelaksi, kunnes se maksetaan.

Palkkion maksamiseen liittyy OP Ryhmän vakavaraisuutta sekä työ- ja toimitusuhteen voimassaoloa koskevia ehtoja.

**Muuttuvan palkkion maksamisen lykkääntyminen**

Muuttuvien palkkioiden maksamisesta on säädetty laissa Luottolaitostoinnasta (610/2014). Jos henkilö on luokiteltu työtehtäviensä perusteella ryhmään, joiden ammatillisesta toiminnasta voi aiheutua yritykselle merkittävää riskiä ("riskiprofiiliin vaikuttava henkilö"), lykätään muuttuvan palkkion maksua tietyissä olosuhteissa kolmelle vuodelle.

Riskiprofiiliin vaikuttavaan henkilöryhmään sovelletaan muuttuvan palkkion maksamisen lykkäämistä mikäli henkilön muuttuva palkkio yhden vuoden ansaintajaksolta ylittää Finanssivalvonnan kannanoton mukaisen rajan 50.000 euroa.

Riskiprofiiliin vaikuttavan henkilön palkkioita tarkastellaan kokonaisuutena huomioiden sekä pitkän- että lyhyen aikavälin palkkiot.

Jos maksun viivästämisen euronraja ylittyy, osa palkkiosta maksetaan heti ja loput palkkion maksusta lykätään. Lykkäystilanteessa viivästettävä palkkio maksetaan kolmen seuraavan vuoden aikana. Sanotussa lykkäystilanteessa lyhyen aikavälin ohjelmassa maksetaan aina puolet palkkiosta rahana ja puolet OPn liikkeeseen laskemana debentuurilainana.

**Tilintarkastajille maksetut palkkiot toimeksiantoryhmittäin v. 2016**

Tilintarkastuksesta  
Tilintarkastajan muut lausunnot  
Veroneuvonta  
Muut palvelut  
**Yhteensä**

Tilintarkastus- palkkiot
22 440,68
0,00
0,00
496,79
<b>22 937,47</b>

**Toimielinten jäsenten saamat luotot, takaukset ja vakuudet 31.12.2016**

	Rahalainat 1.1.	Lisäykset	Vähennykset	Rahalainat 31.12.	Takaukset ja muut taseen ulkopuoliset sitoumukset
Hallintoneuvoston jäsenet	1 623 658,26	356 339,80	0,00	1 979 998,06	244 318,26
Hallituksen jäsenet ja varajäsenet sekä toimitusjohtaja ja hänen sijaisensa	896 275,31	0,00	120 216,86	776 058,45	77 970,37
<b>Yhteensä</b>	<b>2 519 933,57</b>	<b>356 339,80</b>	<b>120 216,86</b>	<b>2 756 056,51</b>	<b>322 288,63</b>

Ilmoitetut luvut sisältävät luotot ja takaukset, jotka luottolaitos tai sen konserniin tai konsolidointiryhmään kuuluva yritys on antanut luottolaitoksen hallinto- ja valvontaelinten jäsenille. Toimielinten jäsenten antamat henkilötakaukset sisältyvät myös rahalainat erään.

**Rahalainojen pääasialliset korkoehdot ja muut ehdot**

Hallinto- ja valvontaelinten jäsenten luottoehdoissa noudatetaan normaaleja pankin luottoehtoja. Lainat on sidottu yleisesti käytössä oleviin viitekorkoihin. Lainoja lyhennetään sovitun lyhennyssuunnitelman mukaisesti ja niillä on normaalit vakuudet.

**Eläkesitoumukset**

Hallintoneuvoston jäsenet  
Hallituksen jäsenet ja varajäsenet sekä toimitusjohtaja ja hänen sijaisensa

**Aikaisemmin toimielimiin kuuluneiden henkilöiden eläkesitoumukset**

Hallintoneuvoston jäsenet  
Hallituksen jäsenet ja varajäsenet sekä toimitusjohtaja ja hänen sijaisensa

<b>0,00</b>
0,00
0,00
<b>0,00</b>
0,00
0,00

## Lähipiiri

	Omistus	Hallinto- henkilöt	Osakkuus- yritys	Muut
<b>Saamiset yleisöltä ja julkisyhteisöltä 31.12.</b>	0,00	3 317 478,84	0,00	0,00
Arvon alentumistappiot 1.1.	0,00	0,00	0,00	0,00
Arvon alentumistappioiden muutos tilikaudella	0,00	0,00	0,00	0,00
Arvon alentumistappiot 31.12.	0,00	0,00	0,00	0,00
<b>Saamistodistukset 31.12.</b>	0,00	0,00	0,00	0,00
Arvon alentumistappiot 1.1.	0,00	0,00	0,00	0,00
Arvon alentumistappioiden muutos tilikaudella	0,00	0,00	0,00	0,00
Arvon alentumistappiot 31.12.	0,00	0,00	0,00	0,00
<b>Osakkeet ja osuudet 31.12.</b>	0,00	0,00	0,00	0,00
Arvon alentumistappiot 1.1.	0,00	0,00	0,00	0,00
Arvon alentumistappioiden muutos tilikaudella	0,00	0,00	0,00	0,00
Arvon alentumistappiot 31.12.	0,00	0,00	0,00	0,00
<b>Takaukset ja muut taseen ulkopuoliset sitoumukset 31.12.</b>	0,00	185 550,25	0,00	0,00

Osuuspankin lähipiiriin kuuluvat pankin hallintoneuvoston jäsenet, hallituksen jäsenet ja varajäsenet, toimitusjohtaja ja toimitusjohtajan sijainen, tilintarkastaja ja varatilintarkastaja tai tilintarkastusyhteisön päävastuullinen tilintarkastaja sekä näiden aviopuoliset tai avioliitonomaisessa suhteessa olevat henkilöt ja alaikäiset lapset. Lähipiiriin kuuluvat myös yhteisöt ja säätiöt, joissa edellä mainituilla henkilöillä on yksin tai yhdessä toisen kanssa kirjanpitolaisissa tarkoitettu määräysvalta.

Lisäksi lähipiiriin kuuluu se, jolla omistuksen nojalla on vähintään 20 prosenttia osuuspankin osuuksista tai omistuksen, optio-oikeuden tai vaihtovelkakirjalainan nojalla on tai voi olla vastaava omistus tai äänivalta pankin konserniin kuuluvassa yhteisössä, jollei omistuksen kohteena olevan yhtiön merkitys koko konsernin kannalta ole vähäinen. Näiden yritysten edellisessä kappaleessa mainitut vastaavat henkilöt kuuluvat samoin lähipiiriin.

Lähipiiriin kuuluu myös osuuspankin konsernitilinpäätökseen yhdistelty osakkuusyhtiö.

Osuuspankin kanssa yhteisen määräysvallan alaiset yhteisöt kuuluvat myös osuuspankin lähipiiriin (sisaryitykset).

## 41. Omistukset muissa yrityksissä 31.12.2016

		Omistusosuus, %	Oma pääoma	Tilikauden voitto tai tappio
<b>Tytäryritykset</b>				
Yrityksen nimi:	Ki Oy Arvonkulma	54,30 %	1 392 845,22	23,68
Kotipaikka:	Kälviä			
Yrityksen nimi:	Ki Oy Kokkolan Maxim	100,00 %	3 021 879,75	4,42
Kotipaikka:	Kokkola			
Yrityksen nimi:	Ki Oy Kokkolan Wanha Maxim	100,00 %	512 646,21	4,49
Kotipaikka:	Kokkola			
Yrityksen nimi:	Kokkolan Kassatalo Oy	66,60 %	4 032 352,30	-24 783,42
Kotipaikka:	Kokkola			
Yrityksen nimi:	Lohtajan Hollihaka KOy	53,00 %	671 752,20	8,27
Kotipaikka:	Lohtaja			
Yrityksen nimi:	Kokkolan OP-Kiinteistökeskus Oy	100,00 %	245 250,42	36 584,79
Kotipaikka:	Kokkola			
Yrityksen nimi:	Ylivieskan Ykköspaikka KOy	100,00 %	533 016,21	-4 012,73
Kotipaikka:	Ylivieska			
Yrityksen nimi:				
Kotipaikka:				
		Omistusosuus, %	Oma pääoma	Tilikauden voitto tai tappio
<b>Omistusyhteisyritykset</b>				
Yrityksen nimi:	Ki Oy Evijärven Liikekeskus	45,00 %	1 605 117,18	4,25
Kotipaikka:	Evijärvi			
Yrityksen nimi:	Kalajoen Hippon A Oy	19,90 %	445 668,63	-887,62
Kotipaikka:	Kalajoki			
Yrityksen nimi:	Ki Oy Teerijärven Pankkitalo	31,10 %	523 561,13	0,57
Kotipaikka:				
Yrityksen nimi:				
Kotipaikka:				
Yrityksen nimi:				
Kotipaikka:				
Yrityksen nimi:				
Kotipaikka:				
Yrityksen nimi:				
Kotipaikka:				
		Omistusosuus, %	Oma pääoma	Tilikauden voitto tai tappio
<b>Yritykset, joissa luottolaitoksella on rajoittamaton vastuu</b>				
Yrityksen nimi:				
Kotipaikka:				
Yritysmuoto:				
Yrityksen nimi:				
Kotipaikka:				
Yritysmuoto:				
Yrityksen nimi:				
Kotipaikka:				
Yritysmuoto:				
Yrityksen nimi:				
Kotipaikka:				
Yritysmuoto:				

**42. Notariaattitoiminta**

Osuuspankki tarjoaa arvopaperivälitystä sekä säilytys- ja hoitopalvelua samoin kuin muita asiakkaan omaisuuden hoitoon liittyviä palveluja, kuten lainhuudatus- ja kiinnitysasiat, yhteisöjen perustamiset ja uudelleenjärjestelyt, saatavien perimistehtävät, asiakkaan omaisuuden säilytys, perunkirjoitus- ja pesänselvitystoimet, asiakkaan oikeudellinen neuvonta omaisuuden hoitoon ja varojen sijoittamiseen liittyvissä asioissa. Lisäksi pankki tarjoaa toimeksiantoon perustuvia omaisuuden hoitoon liittyviä liikeyritysten, kiinteistö- ja asunto-osaakeyhteisöjen osakkeiden ja osuuksien ostoa ja myyntiä, sekä kiinteistöjen ja asuntojen vuokrausta.

Osuuspankin sellaisten omissa nimissään asiakkaan lukuun hallitsemien varojen kokonaismäärä, joita sijoituspalvelulain 9. luvun mukaan ei merkitä varoiksi osuuspankin taseeseen

--

**43. Osuuspankin jäsenten lukumäärä sekä maksamatta olevat ja irtisanotut osuusmaksut 31.12.2016**

Jäsenten lukumäärä  
Maksamatta olevat osuusmaksut  
Irtisanotut jäsenosuusmaksut  
Irtisanotut lisäosuusmaksut  
Irtisanotut tuotto-osuusmaksut

	28 206
	2 300,00
	82 100,00
	1 144 440,00
	4 683 700,00

**Irtisanotun osuuspääoman takaisinmaksun edellytykset ja ajankohta**

Osuuspankkien omaan pääomaan sisältyy osuuspankkien jäsenten jäsenosuusmaksut sekä jäsenten tekemät sijoitukset tuotto-osuuksiin, joiden koron maksusta ja pääoman palauttamisesta pankilla on ehdoton oikeus kieltäytyä. Jäsenosuusmaksu ja siitä seuraava asiakasomistajuus antaa mahdollisuuden osallistua pankin hallintoon ja päätöksentekoon. Tuotto-osuuksiin ei liity asiakasomistajien oikeuksia eivätkä ne anna äänivaltaa. Vuosille 2016-2017 tavoitellaan tuotto-osuuksille 3,25 %:n korkoa ja maksettava korko vahvistetaan vuosittain jälkikäteen. Tuottotavoite voi muuttua vuosittain.

Mikäli osuuspankki ei ole kieltäytynyt palauttamisesta, jäsenosuusmaksu ja tuotto-osuusmaksu voidaan palauttaa 12 kuukauden kuluessa sen tilikauden päättymisestä, jonka aikana jäsenyys on päättynyt tai tuotto-osuuden omistaja on irtisanonut osuuden. Ellei palautusta voida jonakin vuonna maksaa täysimääräisesti, maksamatta jäänyt osa maksetaan seuraavien tilinpäätösten perusteella käytettävissä olevista omista pääomista. Edellä määrätty oikeus maksamatta jääneen osan jälkipalautukseen päättyy kuitenkin viidennen seuraavan tilinpäätöksen jälkeen. Maksamatta jääneelle osalle ei makseta korkoa.

Osuuspankkien kansallisessa tilinpäätöksessä omiin pääomiin luetaan lisäksi lisäosuuspääoma, josta osuuspankeilla ei ole ehdotonta oikeutta kieltäytyä palauttamasta jäsenille. Irtisanottu lisäosuuspääoma luokitellaan tilinpäätöksessä velaksi. Lisäosuuspääoma palautetaan kuuden kuukauden kuluessa sen tilikauden päättymisestä, jonka perusteella palautus ensimmäisen kerran voidaan suorittaa. Jos irtisanottua lisäosuusmaksua ei ole voitu palauttaa kokonaisuudessaan, voi palautus tapahtua jälkipalautuksena, jos se on kolmen seuraavan tilinpäätöksen perusteella mahdollista. Lisäosuudelle maksetaan korkoa siihen asti, kun se on osuuskuntalain mukaan nostettavissa.

**44. Pitkäaikaissäätämispalvelu**

OP-eläkesäästön eläketili  
Määräaikaiss- tai muulle talletustilille tehdyt sijoitukset  
**Osuuspankin taseessa olevat sijoitukset yhteensä**  
Taseen ulkopuoliset sijoitukset, sijoitusrahastot, osakkeet, jvk-lainat (sis. myyntisaamiset/ostovelat)  
OP-eläkesäästön eläketililtä veloitetut sopimuksen mukaiset kulut ja palkkiot  
Tilikauden aikana säästämisiltiltä maksetut eläkkeet

<b>31.12.2016</b>
89 857,31
0,00
89 857,31
423 666,54
703,20
0,00

## KESKI-POHJANMAAN OSUUSPANKKI

<b>OSUUSPANKIN TULOSLASKELMA</b>	<b>1.1. - 31.12.2016</b>	<b>1.1. - 31.12.2015</b>
Korkotuotot	14 469 905,51	11 587 637,02
Korkokulut	3 401 335,94	4 955 853,25
<b>KORKOKATE</b>	<b>11 068 569,57</b>	<b>6 631 783,77</b>
Tuotot oman pääoman ehtoista sijoituksista	4 523 979,40	4 932 637,21
Muista yrityksistä	4 523 979,40	4 932 637,21
Palkkiotuotot	7 550 771,47	5 461 785,72
Palkkiokulut	840 896,97	522 815,10
Arvopaperikaupan ja valuuttatoiminnan nettotuotot	25 990,64	21 808,68
Arvopaperikaupan nettotuotot	10 795,38	-6 309,19
Valuuttatoiminnan nettotuotot	15 195,26	28 117,87
Myytavissä olevien rahoitusvarojen nettotuotot	638,33	2 272 547,05
Sijoituskiinteistöjen nettotuotot	141 768,97	195 802,43
Liiketoiminnan muut tuotot	402 747,30	236 066,60
Hallintokulut	11 208 095,48	7 731 043,72
Henkilöstökulut	6 512 419,62	4 610 817,17
Palkat ja palkkiot	5 470 123,89	3 850 388,62
Henkilösivukulut	1 042 295,73	760 428,55
Eläkekulut	806 628,94	575 721,88
Muut henkilösivukulut	235 666,79	184 706,67
Muut hallintokulut	4 695 675,86	3 120 226,55
Poistot ja arvonalentumiset aineellisista ja aineettomista hyödykkeistä	521 144,75	276 138,49
Liiketoiminnan muut kulut	2 293 202,71	1 071 165,18
Arvonalentumistappiot luotoista ja muista sitoumuksista	1 060 719,56	1 295 609,78
<b>LIIKEVOITTO (-TAPPIO)</b>	<b>7 790 406,21</b>	<b>8 855 659,19</b>
Tilinpäätössiirrot	1 850 843,17	-367 354,60
Tuloverot	288 004,23	863 496,89
Tilikauden verot	296 229,32	781 806,92
Aikaisempien tilikausien verot	-154,91	76,68
Laskennallinen vero	-8 070,18	81 613,29
<b>VARSINAISEN TOIMINNAN VOITTO (TAPPIO) VEROJEN JÄLKEEN</b>	<b>5 651 558,81</b>	<b>8 359 516,90</b>
<b>TILIKAUDEN VOITTO (TAPPIO)</b>	<b>5 651 558,81</b>	<b>8 359 516,90</b>

## KESKI-POHJANMAAN OSUUSPANKKI

OSUUSPANKIN TASE	31.12.2016	31.12.2015
<b>VASTAAVAA</b>		
Käteiset varat	1 742 798,02	1 784 038,38
Saamiset luottolaitoksilta	56 950 280,39	132 183 988,40
Vaadittaessa maksettavat	1 001 849,51	16 543 243,53
Muut	55 948 430,88	115 640 744,87
Saamiset yleisöltä ja julkisyhteisöiltä	819 299 249,93	787 823 174,49
Muut	819 299 249,93	787 823 174,49
Saamistodistukset	1 571 145,00	2 118 178,50
Muilta	1 571 145,00	2 118 178,50
Osakkeet ja osuudet	98 904 585,77	97 272 283,97
Osakkeet ja osuudet samaan konserniin kuuluvissa yrityksissä	213 651,14	213 651,14
Johdannaissopimukset	3 396 464,00	3 307 231,14
Aineettomat hyödykkeet	2 740,00	3 768,00
Aineelliset hyödykkeet	12 041 543,26	12 636 179,94
Sijoituskiinteistöt ja sijoituskiinteistöosakkeet ja -osuudet	3 330 539,65	3 589 743,05
Muut kiinteistöt ja kiinteistöyhteisöjen osakkeet ja osuudet	7 731 951,05	8 021 223,33
Muut aineelliset hyödykkeet	979 052,56	1 025 213,56
Muut varat	1 874 772,97	1 394 137,71
Siirtosaamiset ja maksetut ennakot	2 169 195,39	2 426 151,16
<b>VASTAAVAA YHTEENSÄ</b>	<b>998 166 425,87</b>	<b>1 041 162 782,83</b>
<b>VASTATTAVAA</b>		
<b>VIERAS PÄÄOMA</b>		
Velat luottolaitoksille	234 870 716,55	318 006 878,56
Luottolaitoksille	234 870 716,55	318 006 878,56
Vaadittaessa maksettavat	3 870 716,55	6 878,56
Muut	231 000 000,00	318 000 000,00
Velat yleisölle ja julkisyhteisöille	625 036 118,74	589 862 431,37
Talletukset	624 146 256,10	588 641 192,41
Vaadittaessa maksettavat	592 543 421,79	544 844 238,41
Muut	31 602 834,31	43 796 954,00
Muut velat	889 862,64	1 221 238,96
Vaadittaessa maksettavat	0,24	0,34
Muut	889 862,40	1 221 238,62
Johdannaissopimukset ja muut kaupankäyntitarkoituksessa pidettävät velat	1 420 509,69	1 252 357,86
Muut velat	2 290 517,22	1 971 318,87
Muut velat	1 966 036,22	1 655 906,87
Pakolliset varaukset	324 481,00	315 412,00
Siirtovelat ja saadut ennakot	5 249 186,53	6 047 885,05
Laskennalliset verovelat	147 416,30	195 311,65
<b>VIERAS PÄÄOMA YHTEENSÄ</b>	<b>869 014 465,03</b>	<b>917 336 183,36</b>
<b>TILINPÄÄTÖSSIIRTOJEN KERTYMÄ</b>	<b>33 652 009,19</b>	<b>31 801 166,02</b>
Poistoero	0,00	3 625,00
Vapaaehtoiset varaukset	33 652 009,19	31 797 541,02
<b>OMA PÄÄOMA</b>		
Osuuspääoma	44 133 700,00	45 030 720,00
Jäsenosuudet	2 900 400,00	2 635 400,00
Lisäosuudet	0,00	1 336 920,00
Tuotto-osuudet	41 233 300,00	41 058 400,00
Muut sidotut rahastot	5 948 066,16	6 095 844,12
Vararahasto	4 504 079,26	4 504 079,26
Käyvän arvon rahasto	1 443 986,90	1 591 764,86
Edellisten tilikausien voitto (tappio)	39 766 626,68	32 539 352,43
Tilikauden voitto (tappio)	5 651 558,81	8 359 516,90
<b>OMA PÄÄOMA YHTEENSÄ</b>	<b>95 499 951,65</b>	<b>92 025 433,45</b>
<b>VASTATTAVAA YHTEENSÄ</b>	<b>998 166 425,87</b>	<b>1 041 162 782,83</b>
<b>TASEEN ULKOPUOLISET SITOUMUKSET</b>		
Asiakkaan puolesta kolmannen hyväksi annetut sitoumukset	6 473 971,42	5 978 577,43
Takaukset ja pantit	6 473 971,42	5 978 577,43
Asiakkaan hyväksi annetut peruuttamattomat sitoumukset	55 183 072,03	36 097 538,08
Muut	55 183 072,03	36 097 538,08
<b>TASEEN ULKOPUOLISET SITOUMUKSET YHTEENSÄ</b>	<b>61 657 043,45</b>	<b>42 076 115,51</b>

	2016	12/2015
ACT - 12 - 2016 - Keski-Pohjanmaan Op (1620)		
<b>LIIKETOIMINNAN RAHAVIRTA</b>		
Kauden voitto	5 651 558,81	8 359 516,90
Kauden voittoon tehdyt oikaisut	-708 138,68	-2 839 827,10
<b>LIIKETOIMINNAN VAROJEN LISÄYS (-) TAI VÄHENNYS (+)</b>	<b>26 282 193,03</b>	<b>-40 579 045,80</b>
Keskuspankkirahoitukseen oikeuttavat saamistodistukset	0,00	0,00
Saamiset luottolaitoksilta	59 692 313,99	-10 154 896,55
Saamiset yleisöltä ja julkisyhteisöiltä	-32 641 584,99	-20 951 144,57
Leasingkohteet	0,00	0,00
Saamistodistukset	500 000,00	5 829 000,00
Osakkeet ja osuudet	-1 632 301,80	-15 316 684,74
Johdannaissopimukset	0,00	0,00
Sijoituskiinteistöt	259 203,40	36 184,00
Muut varat	104 562,43	-21 503,94
<b>LIIKETOIMINNAN VELKOJEN LISÄYS (+) TAI VÄHENNYS (-)</b>	<b>-48 142 948,46</b>	<b>16 265 194,48</b>
Velat luottolaitoksille ja keskuspankeille	-83 136 162,01	27 999 124,71
Velat yleisölle ja julkisyhteisöille	35 181 223,91	-11 777 561,33
Johdannaissopimukset ja muut kaupankäyntitarkoituksessa pidettävät velat	0,00	0,00
Muut velat	-188 010,36	43 631,10
Maksetut tuloverot	-975 344,08	-660 091,97
Saadut osingot	4 523 979,40	4 932 637,21
<b>A. LIIKETOIMINNAN RAHAVIRTA YHTEENSÄ</b>	<b>-13 368 699,98</b>	<b>-14 521 616,28</b>
<b>INVESTOINTIEN RAHAVIRTA</b>		
Eräpäivään asti pidettävien rahavarojen lisäykset	0,00	0,00
Eräpäivään asti pidettävien rahavarojen vähennykset	0,00	0,00
Tytär- ja osakkuusyritysten hankinnat	0,00	0,00
Tytär- ja osakkuusyritysten myynnit	0,00	0,00
Investoinnit aineellisiin ja aineettomiin hyödykkeisiin	-184 683,47	-1 463 372,45
Aineellisten ja aineettomien hyödykkeiden luovutukset	0,00	7 999,00
<b>B. INVESTOINTIEN RAHAVIRTA YHTEENSÄ</b>	<b>-184 683,47</b>	<b>-1 455 373,45</b>
<b>RAHOITUKSEN RAHAVIRRAT</b>		
Yleiseen liikkeeseen lasketut velkakirjat, lisäykset	0,00	0,00
Yleiseen liikkeeseen lasketut velkakirjat, vähennykset	0,00	0,00
Velat, joilla on huonompi etuoikeus, lisäykset	0,00	0,00
Velat, joilla on huonompi etuoikeus, vähennykset	0,00	0,00
Osuus- ja osakepääoma, lisäykset	1 555 600,00	10 984 715,91
Osuus- ja osakepääoma, vähennykset	-2 452 620,00	-351 700,00
Maksetut osingot ja osuuspääoman korot	-1 132 242,65	-312 951,46
Maksetut bonukset omistajajäsenille	0,00	0,00
Muut oman pääoman erien rahamääräiset lisäykset	0,00	0,00
Muut oman pääoman erien rahamääräiset vähennykset	0,00	0,00
<b>C. RAHOITUKSEN RAHAVIRTA YHTEENSÄ</b>	<b>-2 029 262,65</b>	<b>10 320 064,45</b>
<b>D. VALUUTTAKURSSIEN MUUTOSTEN VAIKUTUS RAHAVAROIHIN</b>	<b>11,72</b>	<b>7 623,38</b>
<b>E. SULAUTUNEEN PANKIN RAHAVARAT</b>		<b>1 966 807,07</b>
<b>RAHAVAROJEN NETTOMUUTOS (A+B+C+D)</b>	<b>-15 582 634,38</b>	<b>-5 649 301,90</b>
<b>RAHAVARAT TILIKAUDEN ALUSSA</b>	<b>18 327 281,91</b>	<b>22 009 776,74</b>
<b>RAHAVARAT TILIKAUDEN LOPUSSA</b>	<b>2 744 647,53</b>	<b>18 327 281,91</b>
<b>RAHAVAROJEN MUUTOS</b>	<b>-15 582 634,38</b>	<b>-5 649 301,90</b>
Saadut korot	15 142 404,22	11 579 114,88
Maksetut korot	4 008 102,30	5 126 246,63
<b>Kauden voittoon tehdyt oikaisut</b>		
Erät joihin ei liity maksutapahtumaa		
Kaupankäynnin käyvän arvon muutos	0,00	0,10
Valuuttatoiminnan realisointimaton nettotulos	-11,72	-7 623,38
Sijoitusomaisuuden käyvän arvon muutos	0,00	0,00
Poistot, poistoeron ja vapaaehtoisten varausten muutos	2 371 987,92	-91 216,11
Saamisten arvonalentumiset	1 099 964,55	1 347 320,60
Muut	-4 180 079,43	-4 084 092,31
	-708 138,68	-2 835 611,10
<u>Erät, jotka esitetään muualla kuin liiketoiminnan rahavirrassa</u>		
Myyntivoitot, investointien rahavirtaan kuuluva osuus	0,00	-4 216,00
Myyntitappiot, investointien rahavirtaan kuuluva osuus	0,00	0,00
Maksetut bonukset omistajajäsenille	0,00	0,00
	0,00	-4 216,00
<b>Oikaisut yhteensä</b>	<b>-708 138,68</b>	<b>-2 839 827,10</b>
<b>Rahavarat</b>		
Käteiset varat	1 742 798,02	1 784 038,38
Vaadittaessa maksettavat saamiset luottolaitoksilta	1 001 849,51	16 543 243,53
<b>Rahavarat yhteensä</b>	<b>2 744 647,53</b>	<b>18 327 281,91</b>

## OSUUSPANKIN TILINPÄÄTÖKSEN LAATIMISPERIAATTEET

### 1.1 YLEISTÄ

Osuuspankki on jäsentensä omistama osuuskuntamuotoinen talletuspankki, joka harjoittaa toimialueellaan paikallista vähittäispankkitoimintaa.

Osuuspankki on osuuspankkien yhteenliittymän keskusyhteisö OP Osuuskunnan jäsenluottolaitos. OP Osuuskunta toimii koko OP Ryhmän strategisena omistusyhteisönä ja ryhmäohjauksesta ja valvonnasta vastaavana keskusyhteisönä.

Seuraavassa esitetään tilinpäätöksessä sovelletut keskeiset laatimisperiaatteet. Niitä on noudatettu johdonmukaisesti kaikilla esitettävillä tilikausilla, ellei muuta mainita.

### 1.2 KESKINÄINEN VASTUU JA OP RYHMÄ

Pankki- ja vakuutustoimintaa harjoittava osuuspankkien yhteenliittymä (jäljempänä OP Ryhmä) on osuuspankeista ja muista osuuskuntamuotoisista luottolaitoksista sekä talletuspankkien yhteenliittymästä annetuissa laeissa määritelty taloudellinen kokonaisuus, jossa OP Osuuskunta ja sen jäsenluottolaitokset vastaavat viime kädessä yhteisvastuullisesti toistensa veloista ja sitoumuksista. Osuuspankki yhdistellään OP Ryhmän tilinpäätökseen. Laissa talletuspankkien yhteenliittymästä määrätään, että OP Ryhmän tilinpäätös on laadittava keskusyhteisö OP Osuuskunnan ja sen jäsenluottolaitosten tilinpäätösten tai konsernitilinpäätösten yhdistelmänä. OP Osuuskunnalla ja sen jäsenosuuspankeilla ei ole toisiinsa nähden yleisten konsernilaskentaperiaatteiden tarkoittamaa määräysvaltaa, minkä vuoksi OP Ryhmälle on määritelty tekninen emoyhtiö. Yhdistelty tilinpäätös käsittää myös sellaiset yhteisöt, joissa edellä tarkoitetuilla yhteisöillä yhdessä on kirjanpitolaissa tarkoitettu määräysvalta. OP Ryhmän osuuspääoma muodostuu osuuspankkien jäsenten sellaisista osuismaksuista, joita pankilla on ehdoton oikeus kieltäytyä lunastamasta.

Jäljennös OP Ryhmän tilinpäätöksestä on saatavissa internet-osoitteesta [www.op.fi](http://www.op.fi) tai ryhmän toimitiloista käyntiosoitteesta Gebhardinaukio 1, PL 308, 00101 Helsinki.

### 1.3 LAATIMISPERUSTA

Osuuspankin tilinpäätös laaditaan ja esitetään luottolaitostoiminnasta annetun lain, valtiovarainministeriön luottolaitoksen ja sijoituspalveluyrityksen tilinpäätöstä, konsernitilinpäätöstä ja toimintakertomusta koskevan asetuksen, kirjanpitolain ja Finanssivalvonnan rahoitussektorin kirjanpitoa, tilinpäätöstä ja toimintakertomusta koskevan määräys- ja ohjekokoelman mukaisesti. Osuuspankkien yhteenliittymän keskusyhteisö OP Osuuskunta antaa lisäksi ohjeita yhtenäisten tilinpäätösperiaatteiden noudattamiseksi ja tilinpäätöksen laatimiseksi. Jäljempänä kuvatut tilinpäätöksen laatimisperiaatteet ovat yhteneväiset kaikille OP Osuuskunnan jäsenosuuspankeille. Kuitenkaan jäsenosuuspankillla ei välttämättä ole kaikkia laatimisperiaatteissa lueteltuja eriä.

### 1.4 OSUUSPANKIN SULAUTUMISEN KÄSITTELY

Vertailutilikauden 2015 päättyessä Ylivieskan Osuuspankki sulautui Kokkolan Osuuspankkiin. Sulautuminen merkittiin kaupparekisteriin 31.12.2015. Samassa yhteydessä Kokkolan Osuuspankin nimi muutettiin Keski-Pohjanmaan Osuuspankiksi. Ylivieskan Osuuspankin sulautumishetken varat, velat ja varaukset on yhdistelty vastaanottaneen osuuspankin taseeseen kirjanpitoarvostaan. Sulautumishetken oman pääoman erät - vastaten nettovarojen ja sulautumisvastikkeen erotusta - on merkitty vastaanottaneen osuuspankin sidotun ja vapaan oman pääoman tileille siten, ettei sulautuneen ja vastaanottaneen osuuspankin sulautumista edeltäneiden sidottujen ja vapaiden omien pääomien yhteismäärät jatkuvuusperiaatteen mukaisesti ole muuttuneet sulautumisen seurauksena.

Keski-Pohjanmaan Osuuspankin viralliseen tuloslaskelmaan ei sisälly Ylivieskan Osuuspankin tulosta vertailutilikaudelta 1.1. – 31.12.2015. Ennen sulautumista kertynyt sulautuneen pankin tulos esitetään vastaanottaneen pankin kertyneissä voittovaroissa.

Tasekirjaan sisältyy tilinpäätöksen lisäksi myös pro forma tilinpäätöslukuja. Pro forma lukuja ei ole tilintarkastettu. Toimintakertomuksessa on vertailukelpoisuuden parantamiseksi käytetty pro forma lukuja vertailutietoina sekä kaikissa tuloslaskelmaa kuvaavissa tiedoissa. Toimintakertomuksen tunnusluvut on esitetty pro forma tiedoin. Pro forma tuloslaskelmaan on sisällytetty sulautuneen osuuspankin tuloslaskelmaerät koko vertailutilikaudelta 1.1. – 31.12.2015.

## 1.5 RAHOITUSINSTRUMENTIT

### 1.5.1 Käyvän arvon määräytyminen

Käypä arvo on se hinta, joka saataisiin omaisuuserän myynnistä tai maksettaisiin velan siirtämisestä markkinaosapuolten välillä arvostuspäivänä toteutuvassa tavanmukaisessa liiketoimessa.

Rahoitusinstrumentin käypä arvo määritellään joko toimivilta markkinoilta saatavien hintanoteerauksien avulla tai jos toimivia markkinoita ei ole, omia arvostusmenetelmiä käyttäen. Markkinoiden katsotaan olevan toimivat, jos hintanoteerauksia on helposti ja säännönmukaisesti saatavissa ja ne kuvastavat todellisia ja säännönmukaisesti toistuvia, toisistaan riippumattomien osapuolten välisiä markkinatransaktioita. Rahoitusvarojen noteerattuna markkinahintana käytetään senhetkistä ostokurssia.

Mikäli markkinoilla on vakiintunut arvostuskäytäntö rahoitusinstrumentille, jolle ei saada suoraan markkinahintaa, niin käypä arvo perustuu markkinoilla yleisesti käytettyyn markkinahinnan laskentamalliin ja mallin käyttämien syöttötietojen markkinanoteerauksiin.

Mikäli arvostuskäytäntö ei ole markkinoilla vakiintunut, käytetään markkina-arvon määrittämisessä asianomaiselle tuotteelle laadittua omaa arvostusmallia. Arvostusmallit pohjautuvat yleisesti käytettyihin laskentamenetelmiin ja ne kattavat kaikki ne osatekijät, jotka markkinaosapuolet ottaisivat huomioon hintaa asettaessaan sekä ovat yhdenmukaisia rahoitusinstrumenttien hinnoittelussa käytettävien hyväksytyjen taloudellisten menetelmien kanssa.

Arvostusmenetelminä käytetään viimeaikaisten toteutuneiden markkinatransaktioiden hintoja, diskontattujen rahavirtojen menetelmää, sekä toisen olennaisilta osin samanlaisen instrumentin tilinpäätöshetken käypää arvoa. Arvostusmenetelmissä otetaan huomioon arvio luottoriskistä, käytettävistä diskonttauskoroista, ennenaikaisen takaisinmaksun mahdollisuudesta ja muista sellaisista tekijöistä, jotka vaikuttavat rahoitusinstrumentin käyvän arvon määrittämiseen luotettavasti.

Rahoitusinstrumenttien käyvät arvot jaetaan kolmeen eri hierarkiatasoon sen mukaan, miten käypä arvo on määritetty:

- täysin samanlaisille varoille tai veloille toimivilla markkinoilla noteeratut käyvät arvot (taso 1)
- käyvät arvot, jotka on määritetty käyttäen syöttötietoina muita kuin tason 1 noteerattuja hintoja, jotka ovat todennettavissa varoille tai veloille, joko suoraan (esim. hintoina) tai välillisesti (esim. johdettuina hinnoista) (taso 2)
- käyvät arvot on määritetty käyttäen varoille tai veloille syöttötietoja, jotka eivät perustu todennettavissa oleviin markkinahintoihin (taso 3).

Se käypien arvojen hierarkian taso, jolle tietty käypään arvoon arvostettu erä on kokonaisuudessaan luokiteltu, on määritetty koko kyseisen käypään arvoon arvostetun erän kannalta merkittävän alimmalla tasolla olevan syöttötiedon perusteella. Syöttötiedon merkittävyys on arvioitu kyseisen käypään arvoon arvostetun erän suhteen kokonaisuudessaan.

### 1.5.2 Luokittelu ja arvostaminen

Rahoitusinstrumentit luokitellaan neljään ryhmään: käypään arvoon tulosvaikutteisesti kirjattavat rahoitusvarat ja –velat, eräpäivään asti pidettävät sijoitukset, lainat ja muut saamiset sekä myytävissä olevat rahoitusvarat. Luokittelu riippuu siitä, mihin tarkoitukseen kyseiset rahoitusvarat ja -velat on hankittu. Käypään arvoon tulosvaikutteisesti kirjattavat rahoitusvarat ja –velat voivat jakaantua kahteen alaryhmään, jotka ovat

kaupankäyntitarkoituksessa pidettävät rahoitusvarat ja -velat sekä alkuperäisen kirjaamisen yhteydessä käypään arvoon tulosvaikutteisesti kirjattaviksi luokitellut rahoitusvarat ja –velat.

Rahoitusvarojen kirjaamisperusteena käytetään kaupantekopäivää. Rahoitusvaroihin kuuluva erä kirjataan pois taseesta, kun sopimusperusteinen oikeus rahoitusvaroihin kuuluvan erän rahavirtoihin on lakannut.

Saamisen hankintamenoksi kirjataan käypä arvo, joka pääsääntöisesti on se määrä, joka siitä on hankintahetkellä maksettu. Hankintamenoon sisällytetään transaktiomenot, jotka kohdistuvat lainoihin ja muihin saamisiin, eräpäivään asti pidettäviin sijoituksiin ja myytävissä oleviin rahoitusvaroihin. Käypään arvoon tulosvaikutteisesti kirjattavien rahoitusvarojen transaktiomenot kirjataan kuluksi hankintahetkellä.

### **1.5.2.1 Kaupankäyntitarkoituksessa pidettävät rahoitusvarat ja –velat**

Kaupankäyntitarkoituksessa pidettäviin varoihin luokitellaan saamistodistukset sekä osakkeet ja osuudet, jotka on hankittu tarkoituksena hyötyä lyhyen aikavälin markkinahintojen muutoksista. Kaupankäyntitarkoituksessa pidettävänä käsitellään myös kaikki johdannaissopimukset, paitsi tehokkaaseen suojaussuhteeseen määritetyt johdannaiset ja takaussopimusjohdannaiset.

### **1.5.2.2 Alkuperäisen kirjaamisen yhteydessä käypään arvoon tulosvaikutteisesti kirjattaviksi luokitellut rahoitusvarat ja -velat**

Tilinpäätökseen voidaan tietyin edellytyksin merkitä käypään arvoon myös muita tietyt ehdot täyttäviä rahoitusvaroja ja –velkoja, jos päätös näiden erien pysyvistä käypään arvoon merkitsemisestä tehdään tällaista erää ensimmäistä kertaa kirjanpitoon merkittäessä. Osuuspankissa tähän erään voidaan merkitä vain sellainen rahoitusvaroihin kuuluva instrumentti, johon liittyy yksi tai useampi sellainen kytketty johdannainen, joka kirjanpidossa muutoin pitäisi esittää erillään tästä instrumentista ja arvostaa käypään arvoon.

Alkuperäisen kirjaamisen yhteydessä käypään arvoon tulosvaikutteisesti kirjattaviksi luokitellut rahoitusvarat ja –velat arvostetaan käypään arvoon ja käyvän arvon muutokset sekä myyntitulokset kirjataan tuloslaskelman erään Arvopaperikaupan nettotuotot.

### **1.5.2.3 Eräpäivään asti pidettävät sijoitukset**

Eräpäivään asti pidettävät sijoitukset ovat rahoitusvaroja, joihin liittyvät maksusuoritukset ovat kiinteitä tai määritettävissä, jotka erääntyvät määrättyinä päivinä ja jotka on hankittu aikomuksella ja kyvyllä pitää eräpäivään saakka. Eräpäivään asti pidettävät sijoitukset kirjataan alun perin käypään arvoon, johon lisätään transaktiomenot. Myöhemmin ne arvostetaan kirjanpidossa jaksotettuun hankintamenoon efektiivisen koron menetelmällä. Joukkovelkakirjalainojen nimellisarvon ja hankintahinnan välinen erotus jaksotetaan korkotuotoksi sopimuksen jäljellä olevalle juoksuajalle. Vastaerä kirjataan arvopaperin kirjanpitoarvon lisäykseksi tai vähennykseksi.

Eräpäivään asti pidettävien sijoitusten arvonalentumista tarkastellaan samojen periaatteiden mukaisesti kuin lainojen ja saamisten arvonalentumista. Saamistodistuksen arvonalentumisena kirjataan sen kirjanpitoarvon ja sitä alhaisemman vastaisten rahavirtojen nykyarvon erotus. Arvonalentumistappio kirjataan tulosvaikutteisesti tuloslaskelman erään Muiden rahoitusvarojen arvonalentumistappiot.

Mikäli on olemassa objektiivista näyttöä siitä, että eräpäivään pidettäviin rahoitusvaroihin kuuluvan joukkovelkakirjan arvo on alentunut, kirjataan arvonalentumistappio tulosvaikutteisesti tuloslaskelman erään Muiden rahoitusvarojen arvonalentumistappiot.

### **1.5.2.4 Lainat ja muut saamiset**

Lainoiksi ja muiksi saamisiksi luokitellaan rahoitusvarat, jotka ovat osuuspankin myöntämiä luottoja ja niihin rinnastettavia rahoitussopimuksia sekä noteeraamattomia saamistodistuksia.

Lainat ja muut saamiset arvostetaan jaksotettuun hankintamenuon efektiivisen koron menetelmällä. Jos lainan tai saamisen arvo on tilinpäätöspäivänä arvonalentumisen johdosta alhaisempi kuin jaksotettu hankintamenu, arvostetaan se arvonalentumistappiolla vähennettyyn jaksotettuun hankintamenuon.

Lainoista ja muista saamisista kirjataan saamiskohtaisia ja saamisryhmäkohtaisia arvonalentumisia. Arvonalentuminen kirjataan silloin, kun on saatu objektiivista näyttöä siitä, että saamista ei saada perityksi täysimääräisesti.

Saamisen arvo on alentunut, jos sen arvioitujen vastaisten rahavirtojen nykyarvo – vakuus huomioon otettuna – ovat pienemmät kuin luoton pääoman ja maksamattomien korkojen yhteenlaskettu kirjanpitoarvo. Tulevat rahavirrat diskontataan lainan alkuperäisellä efektiivisellä korolla. Jos laina on vaihtuvakorkoinen, diskonttauskorkona käytetään tarkasteluhetken sopimuksen mukaista korkoa. Tulosaikutteisesti kirjattavan arvonalentumistappion suuruus on lainan kirjanpitoarvon ja sitä alhaisemman vastaisten rahavirtojen nykyarvon erotus.

Arvonalentumisen arviointiprosessi on kaksivaiheinen. Arvonalentumista arvioidaan saamiskohtaisesti yksittäin merkittävistä lainoista ja saamisista. Jos lainoja ja muita saamisista ei tarkastella saamiskohtaisesti, ne tulevat saamisryhmäkohtaisen arvonalennuslaskennan piiriin. Ryhmäkohtaisena arvonalentumisena kirjataan syntyneet mutta ei vielä raportoidut tappiot, joita ei vielä voida kohdistaa tietyille asiakaslainalle. Ryhmäkohtainen arvonalentuminen perustuu taloudellisen pääomavaateen laskennassa käytettävään tilastolliseen malliin. Mallissa saamiset ryhmitellään luottoriskiominaisuuksiltaan samankaltaisiin ryhmiin. Ryhmäkohtaisen arvonalentuminen lasketaan odotetun tappion perusteella, jonka lisäksi laskennassa huomioidaan vakuuksien diskonttatut nykyarvot. Lisäksi mallissa arvioidaan tappion synnyttävän tapahtuman ajankohtaa ns. havainnointiviiveen avulla.

Jos luoton maksusuunnitelmaa muutetaan, muutoksen syy ja vakavuusaste luokitellaan sisäisellä asteikolla. Osa maksusuunnitelmien muutoksista tehdään asiakassuhteiden hoidon perusteella eivätkä ne johdu asiakkaan maksukyvyyn heikkenemisestä. Nämä muutokset eivät vaikuta arvonalentumisen kirjaamiseen. Joissakin tapauksissa asiakkaan heikentyneestä maksukyvyistä johtuen annetaan myönnytys lainaehtoihin esim. lyhennysvapaa rajoitetuksi ajaksi tai muu luoton uudelleenjärjestely, jolla pyritään turvaamaan asiakkaan maksukyky ja rajoittamaan vastuiden luottoriskiä. Maksusuunnitelman muutokset, jotka johtuvat asiakkaan heikentyneestä maksukyvyistä vaikuttavat yhdessä muiden kriteerien kanssa asiakkaan luottoluokitusta heikentävästi ja siten lisäävät ryhmäkohtaisen arvonalennuksen määrää. Korkeimman vakavuusasteen maksusuunnitelman muutoksella on vaikutus myös luoton ohjautumiseen saamiskohtaisen arvonalentumistappion piiriin. Maksusuunnitelmien muutosten kehitystä raportoidaan säännöllisesti johdolle asiakkaiden maksukykyä ennakoivana mittarina.

Arvonalentumiset kirjataan luottojen tase-erän vähennykseksi ja tuloslaskelmassa erään Arvonalentumistappiot luotoista ja muista sitoumuksista. Arvonalentumisen kirjaamisen jälkeen koron tulouttamista jatketaan arvonalennetulle määrälle.

Laina poistetaan taseesta, kun kaikki perintätoimet on suoritettu loppuun, tai taseesta poiskirjaamisesta on tehty muutoin erillinen päätös. Taseesta poiskirjaamisen jälkeen saadut suoritukset kirjataan tuloslaskelmaan saamisen arvonalentumisten oikaisuuksi.

Mikäli on saatu objektiivista näyttöä saamiskohtaisen arvonalentumisen testauksessa aiemmin mukana olleen asiakkaan maksukyvyyn palautumisesta, arvonalentumisen määrä arvioidaan uudelleen ja maksukyvyyn parantumisesta aiheutuneet muutokset kirjataan tuloslaskelmaan.

### 1.5.2.5 Myytävissä olevat rahoitusvarat

Myytävässä olevat rahoitusvarat ovat rahoitusvaroja, joita ei sisällytetä edellä mainittuihin rahoitusvarojen ryhmiin. Myytävissä olevat rahoitusvarat muodostuvat pääasiassa saamistodistuksista, pitkäaikaisista osakesijoituksista ja muista toiminnalle välttämättömistä osakkeista ja osuuksista. Myytävissä olevat rahoitusvarat kirjataan ostohetkellä taseeseen hankintamenuon, joka on niistä maksetun vastikkeen käypä arvo lisätynä hankintaan suoraan kohdistettavilla transaktiomenoilla. Myytävissä olevat rahoitusvarat arvostetaan taseessa käypään arvoon. Silloin kun käypää arvoa ei voida luotettavasti määrittää, toiminnalle välttämättömät osakkeet ja osuudet sekä muut noteeraamattomat osakkeet ja osuudet arvostetaan hankintamenuon. Käyvän arvon muutokset kirjataan oman pääoman Käyvän arvon rahastoon, josta ne kirjataan tuloslaskelman erään Myytävissä olevien rahoitusvarojen nettotuotot, kun omaisuus erä myydään, saamistodistus eräännyy tai sen arvon on todettu alentuneen. Samaan tuloslaskelman erään kirjataan myös näiden rahoitusvarojen myyntitulokset.

Myytävissä olevien rahoitusvarojen kohdalla objektiiviseksi näytöksi katsotaan saamistodistusten osalta esimerkiksi liikkeeseenlaskijan luottoriskiluokituksen huomattava negatiivinen muutos tai oman pääoman ehtoisen instrumentin osalta sen käyvän arvon merkittävä tai pitkäaikainen aleneminen alle sen hankintamenon. Arvon alentumistappio kirjataan tulosvaikutteisesti tuloslaskelman erään Myytävissä olevien rahoitusvarojen nettotuotot.

Jos myytävissä oleviin rahoitusvaroihin luokiteltujen rahoitusvarojen käypä arvo myöhemmin nousee ja nousun voidaan objektiivisesti todeta liittyvän arvonalentumistappiokirjauksen jälkeiseen tapahtumaan, arvonalentumistappio peruutetaan ja kirjataan tuloslaskelmaan.

### 1.5.2.6 Muut rahoitusvelat

Muut rahoitusvelat luokkaan sisällytetään muut kuin käypään arvoon tulosvaikutteisesti kirjattaviksi luokitellut rahoitusvelat. Velka merkitään taseeseen arvoon, joka siitä on hankintahetkellä saatu. Velan nimellisarvon ja hankintahinnan välinen erotus jaksotetaan korkokuluksi efektiivisen koron menetelmällä sopimuksen jäljellä olevalle juoksuajalle. Vastaerä kirjataan velan kirjanpitoarvon lisäykseksi tai vähennykseksi.

Osuuspankki voi osallistua OP-Asuntoluottopankki Oyj:n väliluottomalliin, jossa osuuspankki saa rahoitusvelkoihin merkittävän väliluoton OP-Asuntoluottopankki Oyj:ltä, kun osuuspankin taseessa olevia asuntovakuudellisia luottoja merkitään OP-Asuntoluottopankki Oyj:n joukkovelkakirjalainojen vakuudeksi.

### 1.5.3 Pitkäaikaissäätämissopimukset

Osuuspankit, jotka tarjoavat PS-palveluja, vastaanottavat asiakkaan suorittamat maksut tarkoitusta varten avatulle talletussuojan piiriin kuuluvalla säästämisstilille. Jos säästövarat jätetään säästämisstilille tai sijoitetaan osuuspankin tarjoamalle muulle talletustilille, merkitään säästövarat pankin taseessa talletusvelkoihin. Jos säästövarat sijoitetaan sopimuksen mukaisesti muihin sijoituskohteisiin, kirjataan sijoitetut varat pois säästämisstililtä ja pankki kirjaa ne taseen ulkopuoliseen säästämissopimuskohtaiseen reskontraan.

Säästövarojen sijoittamisesta saadut korot, osingot ja muut tuotot sekä sijoituskohteiden ja niihin liittyvien oikeuksien luovutuksesta ja pääoman takaisinmaksusta kertyvät varat kirjataan taseessa olevalle säästämisstilille, jollei varoja välittömästi sijoiteta uudelleen. Säästämissopimuksen mukaiset kulut ja palkkiot kirjataan tulosvaikutteisesti säästämisstilii veloittaen.

### 1.5.4 Arvopapereiden osto- ja myyntisopimukset

Molempia osapuolia velvoittavin takaisinmyyntiehdoin ostettujen arvopapereiden ostohinta merkitään taseeseen saamiseksi vastapuolen mukaan määräytyvään tase-erään. Ostohinnan ja takaisinmyyntihinnan erotus jaksotetaan korkotuotoksi sopimuksen voimassaoloajalle.

Molempia osapuolia velvoittavin takaisinostoehdoin myytyjen arvopapereiden myyntihinta kirjataan rahoitusvelaksi vastapuolen mukaan määräytyvään tase-erään. Myyntihinnan ja takaisinostohinnan erotus jaksotetaan korkokuluksi sopimuksen voimassaoloajalle. Takaisinostovelvollisuuksin myydyt arvopaperit sisällytetään alkuperäiseen tase-erään luovutuksesta huolimatta.

### 1.5.5 Johdannaissopimukset

Osuuspankki tekee johdannaissopimuksia suojaustarkoituksessa joko taloudellisina suojina tai kirjanpidollisen suojauslaskennan säännöin. Sopimusvastapuolena on aina OP Yritys pankki Oyj. Suojauksessa käytetään korkojohdannaisia.

Johdannaiset kirjataan alun perin käypään arvoon ja sen jälkeen ne arvostetaan käypään arvoon. Tästä syntyvän voiton tai tappion kirjaaminen riippuu siitä, onko johdannainen määritelty suojaustarkoitukseen ja minkä luonteista erää se suojaa.

Johdannaissopimuksista taseeseen merkityt positiiviset arvomuutokset kirjataan taseen vastaavaa -puolen erään Johdannaissopimukset ja negatiiviset taseen vastattavaa -puolen erään Johdannaissopimukset. Koronvaihtosopimusten vaihdettavat korot jaksotetaan ajan kulumisen perusteella taseen siirtosaamisiin ja siirtovelkoihin sekä vastaerät nettona tuloslaskelman korkoihin.

### 1.5.5.1 Taloudelliset suojat

Taloudellisessa suojaamisessa suojataan tiettyä tase-erää, positiota tai kassavirtaa tulevaisuuden arvomuutoksia vastaan sovellettavan riskienhallintastrategian mukaisesti. Koska suojauksen tehokkuutta ei ole tarkoituksenmukaista todentaa suojauslaskennan säännöillä, suojaustapaa kutsutaan muutoin suojaavaksi. Taloudellisessa suojauksessa johdannaissopimuksen käyvän arvon muutokset kirjataan tuloslaskelmaan arvopaperikaupan nettotuottoihin.

Enimmäis- ja vähimmäiskorkoehtoisten yritysluottojen korkoriski suojataan luottokohtaisesti ostamalla sovitulle korkoputkiehdolle vastakkaismerkinen johdannaissopimus. Kytkeytyt johdannaiset ja niitä kattavat korkokatto- ja lattiajohdannaiset arvostetaan käypään arvoon. Arvostustulokset kirjataan korkoihin.

### 1.5.5.2 Suojauslaskenta

Suojauslaskenta tarkoittaa tehokkaaksi todennetun suojaussuhteen kirjanpidollista laskentakäytäntöä, jossa suojaavan instrumentin käyvän arvon muutokset kumoavat suojatun kohteen käyvän arvon tai rahavirtojen muutokset kokonaan tai osittain.

Suojauslaskenta käsittää korkoriskin suojauksen soveltamalla käyvän arvon tai rahavirran suojausta.

Osuuspankeilla voi olla suojauslaskennan piirissä sekä rahoitusvaroja että rahoitusvelkoja, kuten lainat ja saamiset –ryhmään sisältyvä yksittäinen luotto tai luottokanta, myytävissä olevien arvostusryhmään kuuluva saamistodistus sekä muiden rahoitusvelkojen yksilöity määräaikaistalletuserä tai liikkeeseen laskettu emissio. Osuuspankit käyttävät korkosuojaukseen sekä perinteisiä koronvaihtosopimuksia että OTC swap-johdannaisia. Vastapuolena on aina OP Yrityspankki Oyj.

Suojaukseen käytettyjen johdannaisten ja suojauksen kohteet yksilöidään suojausta aloitettaessa. Samoin dokumentoidaan suojaussuunnitelma ja suojauksen tavoitteet. Lisäksi jokaisena tilinpäätöspäivänä osoitetaan suojauksen tehokkuus.

### 1.5.5.3 Käyvän arvon suojauslaskenta

Käyvän arvon suojausta sovelletaan kiinteäkorkoisten lainojen korkoriskiltä suojautumiseen. Suojaavan johdannaissopimuksin ja suojattavan kohteen korkoriskistä johtuvat käyvän arvon muutokset kirjataan suojauslaskennan nettotuottoihin.

### 1.5.5.4 Rahavirran suojauslaskenta

Euribor –sidonnaisen luottokannan tulevien korkovirtojen korkomuutosta suojaavat koronvaihtosopimukset, jotka on dokumentoitu rahavirtaa suojaaviksi ja jotka ovat suojauksessa tehokkaita, kuuluvat rahavirran suojauslaskennan piiriin.

Rahavirran suojauksessa euribor-sidonnaisen luottokannan tulevaa korkovirtaa vaihdetaan koronvaihtosopimuksilla kiinteään korkoon.

Koronvaihtosopimuksista jaksotettavat siirtyvät korot kirjataan suoriteperusteisesti. Korkokertymät esitetään taseen siirtosaamisissa tai siirtovelloissa. Molempien vastaerä kirjataan nettona korkokatteen Korkotuotot johdannaissopimuksista –erään. Nettokorko on joko korkotuotto tai korkotuoton oikaisu.

Rahoitusjohdannaisten käytettävät koronvaihtosopimukset arvostetaan käypään arvoon sopimuskohtaisesti. Käyvän arvon muutosten tehokas osuus kirjataan suoraan omaan pääomaan käyvän arvon rahastoon laskennallisella verovelalla vähennettynä. Tehoton osuus kirjataan tuloslaskelmaan.

## 1.6 TILINPÄÄTÖSERIEN NETOTTAMINEN

Tuloslaskelmassa ilmoitetaan tuotto- ja kuluerät erikseen niitä toisistaan vähentämättä, jollei tuoton ja kulun yhdistäminen yhdeksi eräksi ole perusteltua oikean ja riittävän kuvan antamiseksi.

Milloin osuuspankilla on saaminen siltä, jolle pankki itse on velkaa, esitetään saaminen ja velka taseessa erikseen, jollei pankilla ole lakisääteistä oikeutta kuittaamiseen ja jollei pankki aio käyttää oikeuttaan kuittaukseen.

## 1.7 ULKOMAAN RAHAN MÄÄRÄISET ERÄT

Ulkomaan rahan määräinen omaisuus, velat ja muut sitoumukset muutetaan Suomen rahaksi käyttäen tilinpäätöspäivän kurssveja. Ulkomaan rahan määräisten erien muuttamisesta Suomen rahaksi syntyvät kurssierot kirjataan tuloslaskelman erään Valuuttatoiminnan nettotuotot.

## 1.8 OSAKKEET JA OSUUDET OMISTUSYHTEISYRITYKSISSÄ JA SAMAN KONSERNIIN KUULUVISSA YRITYKSISSÄ

Osakkeet ja osuudet sekä muut oman pääoman ehtoiset sijoitukset omistusyhteisyrityksiin sekä samaan konserniin kuuluviin yrityksiin merkitään hankintamenoon, tai jos erän arvon todetaan tilinpäätöspäivänä arvonalentumisen johdosta olevan alempi kuin hankintameno, arvonalentumistappiolla vähennettyyn hankintamenoon. Arvonalentumiset kirjataan tuloslaskelman erään Muiden rahoitusvarojen arvonalentumistappiot.

## 1.9 AINEETTOMAT HYÖDYKKEET

Kirjanpitolain 5 luvun 5 a §:n mukaiset aineettomaan omaisuuteen kuuluvien vastikkeellisesti hankittujen oikeuksien ja varojen hankintameno aktivoidaan ja poistetaan suunnitelman mukaan vaikutusaikanaan. Myös mahdollisesti aktivoidut muut pitkävaikutteiset menot poistetaan suunnitelman mukaan vaikutusaikanaan.

Aineettomat hyödykkeet arvostetaan alun perin hankintamenoon. Jos aineettoman hyödykkeen tulevaisuudessa kerryttämä tulo on pysyvästi alhaisempi kuin sen poistamaton hankintameno, kirjataan erotus arvonalennuksena kuluksi.

Kirjanpitolain 5 luvun 8 §:n mukaiset kehittämismenot aktivoidaan, jos niiden odotetaan tuottavan tuloa useampana tilikautena. Aktivoidut kehittämismenot poistetaan suunnitelman mukaan vaikutusaikanaan. Mikäli vaikutusaikaa ei voida arvioida luotettavalla tavalla, kehittämismenot poistetaan enintään kymmenessä vuodessa.

Aineettomien hyödykkeiden suunnitelman mukaiset poistot ja arvonalentumiset kirjataan tuloslaskelman erään Poistot ja arvonalentumiset aineellisista ja aineettomista hyödykkeistä.

## 1.10 AINEELLISET HYÖDYKKEET

### 1.10.1 Sijoituskiinteistöt

Sijoituskiinteistöjä omistetaan vuokratuottojen, omaisuuden arvonnousujen tai molempien hankkimiseksi. Sijoituskiinteistöiksi luetaan myös sellaiset kiinteistöyhteisöjen osakkeet, jotka oikeuttavat vuokrattavien tilojen hallintaan sekä maksamatta jääneen saamisen sijaan tulevat kiinteistöt. Jos suorassa omistuksessa olevasta kiinteistöstä osa vuokrataan ja oman käytön osuus on vähäinen (alle viisi prosenttia pinta-alasta), luokitellaan se sijoituskiinteistöksi. Jos osa tavallisen kiinteistöyhtiön omistamista tiloista on sijoituskäytössä ja oman käytön osuus on vähäinen (alle viisi prosenttia kiinteistöyhtiön omistamien tilojen pinta-alasta), luokitellaan osakkeet sijoituskiinteistöiksi.

Rakennukset merkitään taseeseen suunnitelman mukaisilla poistoilla vähennettyyn hankintamenoon. Kiinteistöyhteisöjen osakkeet sekä maa-, vesi- ja metsäalueet merkitään hankintamenoon. Kiinteistöihin voi kohdistua arvonkorotuksia, joiden vastaerä on kirjattu arvonkorotusrahoon. Arvonkorotuksista ei tehdä poistoja. Kiinteistöjen peruserämenot aktivoidaan ja kirjataan suunnitelman mukaisin poistoin kuluksi.

Mikäli sijoituskiinteistön todennäköinen luovutushinta on pysyvästi alempi kuin kirjanpitoarvo, kirjanpitoarvon ja todennäköisen luovutushinnan erotus poistetaan sinä tilikautena, jolloin arvonalennus todetaan.

Sijoituskiinteistöiksi luokiteltujen liike-, toimisto- ja teollisuustilojen käypä arvo määritellään pääasiassa suoraan pääomituksen perustavalla tuottoarvomenetelmällä. Maa-, vesi- ja metsäalueiden sekä asuntojen käypä arvo arvioidaan pääasiassa kauppahintamenetelmällä. Arvonalennusten kirjaaminen perustuu niiden pysyvyyteen ja olennaisuuteen.

Sijoituskiinteistöjen tuotot, kulut, myyntivoitot ja –tappiot, suunnitelman mukaiset poistot ja arvonalentumiset kirjataan tuloslaskelman erään Sijoituskiinteistöjen nettotuotot.

Sijoituskiinteistöksi rakennettavat uudet kiinteistöt (tai kiinteistöyhteisöosakkeet) kirjataan ennen valmistumista IAS 40-standardin mukaisesti keskeneräiseksi käyttöomaisuushyödykkeeksi sijoituskiinteistöjen ryhmään ja otetaan huomioon sijoituskiinteistöjen käyvän arvon määrittelyssä jo ennen valmistumista.

## 1.10.2 Muut kiinteistöt

Muilla kiinteistöillä tarkoitetaan omassa käytössä olevia kiinteistöjä, jotka ovat pankin omassa käytössä konttori-, varasto- tai muina sellaisina tiloina taikka henkilökunnan asumis-, virkistys- tai muussa sellaisessa käytössä, sekä kiinteistöyhteisöjen osakkeet, jotka oikeuttavat tällaisten tilojen hallintaan. Omassa käytössä oleviksi kiinteistöiksi luetaan myös sellaiset suorassa omistuksessa olevat kiinteistöt, joista osa on vuokrattu, mutta vuokrattujen tilojen osuutta ei voida myydä erikseen, ja oman käytön osuus tällaisissa tiloissa on yli viisi prosenttia pinta-alasta. Tavallisen kiinteistöyhtiön osakkeet luetaan omassa käytössä oleviksi, jos yhtiön omistamista tiloista yli viisi prosenttia on omassa käytössä.

Omassa käytössä olevien kiinteistöjen tasearvoa määritettäessä otetaan lähtökohdaksi hyödykkeen arvo varsinaisen liiketoiminnan tulonodotuksiin. Rakennukset merkitään taseeseen suunnitelman mukaisilla poistoilla vähennettyyn hankintamenoon. Kiinteistöyhteisöjen osakkeet sekä maa-, vesi- ja metsäalueet merkitään hankintamenoon.

Omassa käytössä olevien kiinteistöjen osalta arvioidaan jokaisen tilinpäätöksen yhteydessä, onko mitään viitteitä siitä, että jonkin kiinteistön arvo on alentunut. Viitteitä arvon alentumisesta ovat merkittävät markkina-arvon alentumien, todisteet epäkuranttiudesta tai fyysisestä vahingoittumisesta. Jos omassa käytössä olevan kiinteistön todennäköisesti tulevaisuudessa kerryttämän tulon arvioidaan olevan pysyvästi vielä poistamatonta hankintamenoa pienempi, erotus kirjataan arvonalennuksena kuluksi.

Kiinteistöihin voi kohdistua arvonkorotuksia, joiden vastaerä on kirjattu arvonkorotusrahoon. Arvonkorotuksista ei tehdä poistoja. Kiinteistöjen peruserämenot aktivoidaan ja kirjataan suunnitelman mukaisin poistoin kuluksi.

Omassa käytössä olevien kiinteistöjen tuotot ja myyntivoitot kirjataan tuloslaskelman erään Liiketoiminnan muut tuotot sekä kulut ja myyntitappiot tuloslaskelman erään Liiketoiminnan muut kulut. Suunnitelman mukaiset poistot ja arvonalentumiset kirjataan tuloslaskelman erään Poistot ja arvonalentumiset aineellisista ja aineettomista hyödykkeistä.

### 1.10.2.1 Arvonkorotusten periaatteet ja niiden kohteiden arvonnäytösmenetelmät

Arvonkorotuksia voidaan tehdä maa-alueisiin ja kiinteistöyhteisöjen osakkeisiin ja osuuksiin, joiden todennäköinen luovutushinta tilinpäätöspäivänä on pysyvästi alkuperäistä hankintamenoa olennaisesti suurempi. Arvonkorotusten kohteena olevien maa-alueiden ja kiinteistöyhteisöjen osakkeiden arvot perustuvat arviokirjoihin.

### 1.10.2.2 Taseesta pois kirjaaminen

Sijoituskiinteistö tai omassa käytössä oleva kiinteistö kirjataan pois taseesta, kun se luovutetaan tai kun kiinteistö poistetaan pysyvästi käytöstä eikä sen luovuttamisesta ole odotettavissa vastaista taloudellista hyötyä.

### 1.10.2.3 Muut aineelliset hyödykkeet

Muut aineelliset hyödykkeet merkitään taseeseen hankintamenoon ja kirjataan vaikutusaikaan suunnitelman mukaan poistoina kuluksi.

Jos hyödykkeen tulevaisuudessa kerryttämä tulo on pysyvästi alhaisempi kuin sen poistamaton hankintameno, kirjataan erotus arvonalennuksena kuluksi.

Hyödykkeiden suunnitelman mukaiset poistot ja arvonalentumiset kirjataan tuloslaskelman erään Poistot ja arvonalentumiset aineellisista ja aineettomista hyödykkeistä.

### 1.10.3 Suunnitelman mukaisten poistojen perusteet ja niiden muutokset

Rakennusten ja muiden kuluvien aineellisten ja aineettomien hyödykkeiden hankintameno poistetaan vaikutusaikanaan hyödykkeen taloudellisen pitoajan perusteella ennalta laaditun poistosuunnitelman mukaan tasapoistoin. Maa-alueista ja kiinteistöyhteisöjen osakkeista ei tehdä poistoja. Poistojen tekeminen aloitetaan sen jälkeen kun kohde on hankittu tai kun se on valmistunut ja otettu käyttöön.

Taloudelliset vaikutusajat ovat pääsääntöisesti seuraavat:

Rakennukset	30 – 40 vuotta
Koneet ja kalusto	3 – 6 vuotta
Muut aineelliset hyödykkeet ja aineettomat hyödykkeet	3 – 10 vuotta

## 1.11 VUOKRASOPIMUKSET

Vuokrasopimukset luokitellaan rahoitusleasingsopimuksiksi tai muiksi vuokrasopimuksiksi liiketoimen tosiasiallisen sisällön mukaan. Vuokrasopimus on rahoitusleasingsopimus, mikäli se siirtää vuokralle ottajalle olennaisilta osin omistamiselle ominaiset riskit ja edut. Muutoin se on muu vuokrasopimus. Vuokrasopimukset luokitellaan sopimuksen syntymisajankohtana.

Rahoitusleasingsopimuksin tai muulla vuokrasopimuksella vuokralle annetut hyödykkeet esitetään aineellisissa hyödykkeissä, ja vuokratuotot kirjataan tuloslaskelman erään Liiketoiminnan muut tuotot. Sijoituskiinteistöjen vuokratuotot kirjataan tuloslaskelman erään Sijoituskiinteistöjen nettotuotot.

Rahoitusleasingsopimuksin vuokralle otettuja hyödykkeitä ei merkitä taseeseen. Vuokrat merkitään kuluksi tuloslaskelman erään Liiketoiminnan muut kulut.

## 1.12 PAKOLLISET VARAUKSET

Tuotoista vähennetään velvoitteista vastaisuudessa aiheutuvat menot ja menetykset, kun ne kohdistuvat päätyneeseen tai aikaisempaan tilikauteen, niiden toteutumista pidetään tilinpäätöstä laadittaessa varmana tai todennäköisenä, niitä vastaava tulo ei ole varma eikä todennäköinen ja perustuvat lakiin ja sitoumukseen sivullista kohtaan. Kun menon tai menetyksen täsmällistä määrää tai toteutumisajankohtaa ei tiedetä, merkitään se taseen pakollisiin varauksiin enintään sen todennäköiseen määrään. Jos määrä ja toteutumisajankohta on tiedossa, merkitään se siirtovelaksi.

## 1.13 OMA PÄÄOMA

Osuuspankin omaan pääoman sisältyvät osuuspankkien jäsenten jäsenosuusmaksut sekä jäsenten tekemät sijoitukset Tuotto-osuuksiin. Osuuspankilla on ehdoton oikeus erillisellä päätöksellä kieltäytyä sekä jäsenosuuden että Tuotto-osuuden palauttamisesta. Normaalitylanteessa osuuspankkien pääomia voidaan kuitenkin vuosittain palauttaa viranomaisen antamissa rajoissa. Osuuspankin tilinpäätöksessä omaan pääomaan luetaan lisäksi lisäosuuspääoma, josta osuuspankilla ei ole ehdotonta oikeutta kieltäytyä palauttamasta jäsenille. Irtisanottu lisäosuuspääoma luokitellaan tilinpäätöksessä velaksi.

Jäsenosuusmaksu ja siitä seuraava asiakasomistajuus antaa mahdollisuuden osallistua osuuspankin päätöksentekoon. Osuuspankilla on ehdoton oikeus kieltäytyä jäsenosuuden palauttamisesta. Jäsenosuudelle ei makseta korkoa.

Tuotto-osuudella ei ole äänivaltaa. Osuuspankilla on ehdoton oikeus kieltäytyä Tuotto-osuuden pääoman ja koron maksusta. Tuotto-osuuksille mahdollisesti maksettava korko on kaikille Tuotto-osuuksille saman suuruinen. Korko kirjataan velaksi ja vähennetään omasta pääomasta, kun päätös maksusta on tehty.

## 1.14 TILINPÄÄTÖSSIIRROT

Taseen tilinpäätössiirtojen kertymän poistoero sisältää tehtyjen ja suunnitelman mukaisten poistojen kertyneen erotuksen. Veroperusteiset varaukset sisältää tehdyt vapaaehtoiset tilinpäätössiirrot, jotka ovat verolain sallimia tilinpäätössiirtoja. Tällainen on mm. elinkeinoverolain talletuspankeille sallima luottotappiovaraus. Lain mukaan talletuspankki saa vähentää verovuonna tehdyn luottotappiovarauksen, jonka määrä on enintään 0,6 prosenttia verovuoden päättyessä olevien saamisten yhteismäärästä. Verovuonna ja aikaisemmin tehtyjen purkamattomien luottotappiovarausten yhteismäärä saa olla enintään 5 prosenttia verovuoden päättyessä olevien saamisten yhteismäärästä.

Tehtyjen ja suunnitelman mukaisten poistojen sekä veroperusteisten varausten lisäykset ja vähennykset merkitään tuloslaskelman tilinpäätössiirtoihin. Tuloslaskelmassa ja taseessa tilinpäätössiirrot sisältävät myös laskennallisen verovelan. Veroperusteisten varausten määrä ja niiden muutos eivät kuvaa osuuspankin ennakoituja riskejä.

## 1.15 TYÖSUHDE-ETUUDET

### 1.15.1 Eläke-etuudet

Työntekijöiden lakisääteinen eläketurva hoidetaan OP- Eläkekassassa ja lisäeläketurva OP- Eläkesäätiössä. Eläkesäätiö on suljettu uusilta työntekijöiltä 1.7.1991 lukien. Eläkevastuut on kokonaisuudessaan katettu.

### 1.15.2 Henkilöstörahasto

Osuuspankki voi kuulua OP Ryhmän yhteiseen OP-Henkilöstörahastoon. Rahastolle maksetaan voittopalkkiota ennalta sovittujen periaatteiden mukaan riippuen OP Ryhmän tavoitteiden saavuttamisesta. Rahastoon maksettavat voittopalkkioerät kirjataan tuloslaskelman erään Palkat ja palkkiot, vastaerä kirjataan siirtovelaksi, kunnes se maksetaan.

### 1.15.3 Palkitsemisjärjestelmät

OP Ryhmän palkitseminen jakautuu yrityskohtaiseen lyhyen aikavälin palkitsemiseen sekä ryhmätasoiseen pitkän aikavälin palkitsemiseen. Palkkioiden enimmäismäärät on kaikissa järjestelmissä rajattu.

Osuuspankin lyhyen aikavälin palkitsemisohjelmassa ansaintajakso on 6-12 kuukautta ja palkkio maksetaan lähtökohtaisesti rahana. Lyhyen aikavälin palkitsemisjärjestelmä kattaa koko osuuspankin henkilöstön.

Pitkän aikavälin johdon palkkiojärjestelmän piiriin kuuluvat osuuspankeissa toimivat johtajat ja erikseen määritellyt avaintehtävissä toimivat henkilöt, jotka yhtiön hallitus on nimennyt. OP Osuuskunnan hallintoneuvosto päättää järjestelmän OP Ryhmän yhteiset ansaintamittarit ja niille asetettavat tavoitteet kullekin ansaintajaksolle erikseen.

Pitkän aikavälin järjestelmä koostuu peräkkäisistä kolmen vuoden pituisista ansaintajaksoista. Palkkion määrä riippuu tavoitteiden saavuttamisesta ansaintajakson päätyttyä. Ensimmäisen ansaintajakson 2011 – 2013 palkkio maksetaan lykkäysajan jälkeen kolmessa yhtä suuressa erässä kesäkuun loppuun mennessä vuosina 2015 – 2017.

Palkitsemisjärjestelmän ansaintajakson 2014 – 2016 perusteella mahdollisesti maksettava palkkio maksetaan OP Yrityspankin liikkeeseen laskemina debentureina. Ansaittu euromääräinen palkkio muunnetaan debentuurien kappalemääräksi järjestelmän toteuman selvittyä. Palkkiosta vähennetään rahana maksettava osuus, jolla katetaan palkkiosta aiheutuvia veroja ja veroluonteisia maksuja. Palkkio maksetaan kolmessa yhtä suuressa erässä vuosina 2018 – 2020.

Palkkion arvoa jaksotetaan ansainta- ja sitouttamisjakson kuluessa. Palkkio kirjataan tuloslaskelman erään Palkat ja palkkiot ja vastaerä siirtovelaksi, kunnes se maksetaan.

## 1.16 TULOVEROT

Tuloslaskelman tuloverot muodostuvat verotettavaan tuloon perustuvasta verosta, aikaisempien tilikausien veroista ja laskennallisten verovelkojen ja -saamisten muutoksesta.

Laskennallinen verovelka lasketaan ja merkitään taseeseen kaikista kirjanpidon ja verotuksen välisistä veronalaisista jaksotuseroista ja muista väliaikaisista eroista.

Laskennallinen verosaaminen lasketaan ja merkitään taseeseen kaikista kirjanpidon ja verotuksen välisistä vähennyskelpoisista jaksotuseroista ja muista väliaikaisista eroista ja verotuksessa vahvistetuista tappioista, jos on todennäköistä, että vähennyskelpoiset väliaikaiset erot ja verotukselliset tappiot voidaan verotettavan tulon kertymisen ansioista hyödyntää.

Laskennalliset verovelat ja -saamiset lasketaan sen säädetyin verokannan mukaan, jonka ennakoidaan olevan voimassa väliaikaisen eron purkautuessa. Mikäli laskennallinen vero aiheutuu tase-eristä, joiden muutokset eivät vaikuta tuloslaskelmaan, kirjataan erään liittyvän laskennallisen verovelan tai -saamisen muutos omaan pääomaan.

## 1.17 TULOUTUSPERIAATTEET

Palkkiotuotot ja -kulut palveluista kirjataan palvelun suorittamisen yhteydessä. Sellaisista kertamaksullisista palkkioista, jotka koskevat useita vuosia ja joita mahdollisesti joudutaan palauttamaan myöhemmin, tuloutetaan vain tilikaudelle kuuluva osuus. Osingot tuloutetaan pääsääntöisesti silloin kun osinkoa jakavan yhtiön yhtiökokous on tehnyt päätöksen osingon jaosta.

Korollisten omaisuus- ja velkaerien korkotuotot ja -kulut kirjataan suoriteperusteisesti. Luottojen viivästyskorot tuloutetaan maksuperusteisesti. Saamisen hankintamenon ja sen nimellisarvon välinen ero jaksotetaan korkotuottoihin ja velasta saadun määrän ja sen nimellisarvon erotus korkokuluihin.

## 1.18 TASEEN ULKOPUOLISET SITOUKSET

Taseen ulkopuolisina sitoumuksina käsitellään asiakkaan puolesta kolmannen hyväksi annettuja sitoumuksia, joita ovat mm. takaukset ja erilaiset takuusitoumukset, sekä asiakkaan hyväksi annettuja peruuttamattomia sitoumuksia, joita ovat mm. sitovat lisäluottojärjestelyt, luottolupaukset, käyttämättömät luottolimitit ja arvopapereiden merkintäsitoumukset.

Asiakkaan puolesta kolmannen hyväksi annetut sitoumukset merkitään taseen ulkopuolisiksi sitoumuksiksi sen määräisinä, mitä takaus kulloinkin enintään vastaa. Asiakkaan hyväksi annetut peruuttamattomat sitoumukset merkitään sen määräisinä, mitä niiden perusteella enintään voidaan joutua maksamaan.

## 1.19 VIRANOMAISMAKSUT

Talletussuojasta vastaa Rahoitusvakausrasto. Rahoitusvakausraston tehtävänä on hallinnoida rahoitusvakausrastoa, joka koostuu vakausrastoin kartutettavasta kriisintarkaisurastosta ja talletussuojamastuin kartutettavasta talletussuojarahastosta (uusi talletussuojarahasto). Pankkivalvonnasta vastaa Euroopan keskuspankki. Menettelytapa- ja makrovalvonnasta vastaa Finanssivalvonta. Viranomasmakset kirjataan liiketoiminnan muihin kuluihin.

### **1.19.1 Vakaurastu**

Vakausrastuja kerätään euroalueen kriisintarkaisurastoon vuoteen 2024 asti siten, että rahaston tavoitetaso 1 prosenttia korvattavien talletusten määrästä saavutetaan. Luottolaitoksilta kerättävät vakausrastut siirretään edelleen EU:n yhteiseen kriisintarkaisurastoon, jota hallinnoi EU:n kriisintarkaisuneuvosto (Single Resolution Board, SRB). SRB päättää myös vakausrastujen määrästä. Vuonna 2016 kutakin pankkia hyvitetään vakausrastuissa samassa suhteessa kuin se on aiemmin maksanut pankkiveroa (laki väliaikaisesta pankkiverosta oli voimassa 2013-2014). Vakaurastusta ei ole tullut osuuspankille kuluvaikutusta vuonna 2016.

### **1.19.2 Talletussuojamastu**

Vanhaan talletussuojarahastoon kerätyt varat ylittävät tällä hetkellä talletussuojan tasoa koskevat EU vaatimukset. Sääntöjensä nojalla vanha talletussuojarahasto huolehtii jäsenpankilleen määrättävistä talletussuojamastuista uuteen talletussuojarahastoon siinä suhteessa kun kukin jäsenpankki on vuosien kuluessa kartuttanut vanhaa talletussuojarahastoa. Rahoitusvakausrasto määrää maksetun jokaiselle jäsenpankille mutta laskuttaa sen suoraan vanhalta talletussuojarahastolta. Talletussuojamastusta ei tule osuuspankille kuluvaikutusta vuonna 2016.

### **1.19.3 Rahoitusvakausraston hallintomastu**

Rahoitusvakausraston hallintomastu perustuu samaan laskentamenetelmään kuin Finanssivalvonnan valvontamastu.

### **1.19.4 Finanssivalvonnan valvontamastu**

Finanssivalvonnan valvontamastu koostuu suhteellisesta valvontamastusta, joka perustuu taseen loppusummaan, sekä kiinteästä perusmastusta.

### **1.19.5 Euroopan keskuspankin valvontamastu**

Osana OP Ryhmää osuuspankki on Euroopan keskuspankin (EKP) valvonnassa. EKP:n valvontamastu määrättyy pankin merkittävyyden ja riskiprofiilin perusteella, EKP määrää valvontamastun OP Ryhmän keskusyhteisölle, joka jakaa sen Ryhmän jäsenpankeille.

## LUETTELO TILINPÄÄTÖKSEN LIITETIEDOISTA

### Tuloslaskelmaa koskevat liitetiedot

- 1 Korkotuotot
- 2 Korkokulut
- 3 Leasingtoiminnan nettotuotot
- 4 Tuotot oman pääoman ehtoisista sijoituksista
- 5 Palkkiotuotot ja -kulut
- 6 Arvopaperikaupan ja valuuttatoiminnan nettotuotot
- 7 Myytävissä olevien rahoitusvarojen nettotuotot
- 8 Suojauslaskennan nettotulos
- 9 Sijoituskiinteistöjen nettotuotot
- 10 Liiketoiminnan muut tuotot
- 11 Poistot ja arvonalentumiset aineellisista ja aineettomista hyödykkeistä
- 12 Liiketoiminnan muut kulut
- 13 Arvonalentumistappiot luotoista ja muista sitoumuksista sekä muista rahoitusvaroista

### Tasetta koskevat liitetiedot

- 14 Saamiset luottolaitoksilta
- 15 Saamiset yleisöltä ja julkisyhteisöiltä
- 16 Leasingkohteet
- 17 Saamistodistukset
- 18 Osakkeet ja osuudet
- 19 Johdannaissopimukset
- 20 Aineettomat hyödykkeet
- 21 Kiinteistöt
- 22 Aineettomien ja aineellisten hyödykkeiden muutokset tilikauden aikana
- 23 Muut varat
- 24 Siirtosaamiset ja maksetut ennakot
- 25 Laskennalliset verosaamiset ja -velat
- 26 Yleiseen liikkeeseen lasketut velkakirjat
- 27 Muut velat
- 28 Pakolliset varaukset
- 29 Siirtovelat ja saadut ennakot
- 30 Velat, joilla on huonompi etuoikeus kuin muilla veloilla
- 31 Oma pääoma
- 32 Sidottu ja vapaa oma pääoma sekä jakokelvottomat vapaan oman pääoman erät
- 33 Rahoitusvarojen ja -velkojen maturiteettijakauma 31.12.2016
- 34a Koti- ja ulkomaanrahan määräiset omaisuus- ja velkaerät 31.12.2016
- 34b Rahoitusvarojen ja -velkojen käyvät arvot ja kirjanpitoarvot sekä käypien arvojen hierarkia 31.12.2016

### Muut liitetiedot

- 35 Vakuudeksi annettu omaisuus 31.12.2016
- 36 Eläkevastuut
- 37 Rahoitusleasing- ja muut vuokravastuut
- 38 Taseen ulkopuoliset sitoumukset
- 39 Muut vastuusitoumukset ja vastuut tilikauden päättyessä
- 40 Henkilöstö ja toimielinten jäsenet sekä lähipiiri
- 41 Omistukset muissa yrityksissä 31.12.2016
- 42 Notariaattitoiminta
- 43 Osuuspankin jäsenten lukumäärä sekä maksamatta olevat ja irtisanotut osuusmaksut 31.12.2016
- 44 Pitkäaikaissäätämispalvelu

**1. Korkotuotot**

Saamisista luottolaitoksilta
Saamisista yleisöltä ja julkisyhteisöiltä
Saamistodistuksista
Johdannaissopimuksista
josta rahavirran suojaus
Muut korkotuotot
<b>Yhteensä</b>
josta arvonalentuneista saamisista kirjatut korkotuotot

2016	2015
714 696,84	1 330 883,70
13 311 959,21	10 139 796,39
66 428,84	14 951,99
371 956,16	100 778,88
751 605,95	452 352,10
4 864,46	1 226,06
<b>14 469 905,51</b>	<b>11 587 637,02</b>
48 032,35	29 532,31

**2. Korkokulut**

Veloista luottolaitoksille
Veloista yleisölle ja julkisyhteisöille
Yleiseen liikkeeseen lasketuista velkakirjoista
Johdannaissopimuksista ja muista kaupankäyntitarkoituksessa pidettävistä veloista
Veloista, joilla on huonompi etuoikeus kuin muilla veloilla
Muut korkokulut
<b>Yhteensä</b>

2016	2015
2 192 596,28	3 594 610,52
1 208 703,74	1 361 133,80
0,00	0,00
0,00	0,00
0,00	0,00
35,92	108,93
<b>3 401 335,94</b>	<b>4 955 853,25</b>

**3. Leasingtoiminnan nettotuotot**

Vuokratuotot
Suunnitelman mukaiset poistot
Arvonalentumiset
Leasingomaisuuden luovutusvoitot ja -tappiot (netto)
Palkkiotuotot
Muut välittömät tuotot
Muut välittömät kulut
<b>Yhteensä</b>

2016	2015
0,00	0,00
0,00	0,00
0,00	0,00
0,00	0,00
0,00	0,00
0,00	0,00
0,00	0,00
<b>0,00</b>	<b>0,00</b>

**4. Tuotot oman pääoman ehtoisista sijoituksista**

Käypään arvoon tulosvaikuttaisesti kirjattavat rahoitusvarat
Myytävissä olevista
Samaan konserniin kuuluvilta yrityksiltä
Omistusyhteisyryksiltä
<b>Yhteensä</b>

2016	2015
0,00	0,00
4 523 979,40	4 932 637,21
0,00	0,00
0,00	0,00
<b>4 523 979,40</b>	<b>4 932 637,21</b>

**5. Palkkiotuotot ja -kulut****Palkkiotuotot**

Luotonannosta
Talletuksista
Maksuliikenteestä
Rahastoista
OmaisuuDENhoidosta
Lainopillisista tehtävistä
Arvopaperinvälityksestä
Arvopapereiden liikkeeseen laskusta
Vakuutusten välityksestä
Takauksista
Muut
<b>Yhteensä</b>

2016	2015
2 202 194,22	1 858 938,30
73 034,96	51 985,78
2 474 728,82	1 770 601,80
408 272,92	317 117,45
1 261 550,24	921 468,61
404 622,42	257 191,37
88 549,22	133 415,08
5 667,50	16 785,24
2 244 240,63	1 494 557,43
120 323,27	83 847,12
-1 732 412,73	-1 444 122,46
<b>7 550 771,47</b>	<b>5 461 785,72</b>

**Palkkiokulut**

Maksetut toimitusmaksut
Muut
<b>Yhteensä</b>

2016	2015
617 562,65	459 218,36
223 334,32	63 596,74
<b>840 896,97</b>	<b>522 815,10</b>

**6. Arvopaperikaupan ja valuuttatoiminnan nettotuotot****Arvopaperikaupan myyntivoitot ja -tappiot**

Saamistodistuksista *
Osakkeista ja osuuksista
Muut
<b>Yhteensä</b>

2016	2015
0,00	7 860,00
0,00	-0,39
0,00	0,00
<b>0,00</b>	<b>7 859,61</b>

**Arvopaperikaupan käyvän arvon muutoksesta johtuvat**

Saamistodistuksista *
Osakkeista ja osuuksista
Muista
<b>Yhteensä</b>

0,00	0,00
0,00	-0,10
0,00	0,00
<b>0,00</b>	<b>-0,10</b>

**Arvopaperikaupan nettotuotot yhteensä**

<b>0,00</b>	<b>7 859,51</b>
-------------	-----------------

**Johdannaisten nettotuotot**

<b>100,12</b>	<b>-14 168,70</b>
---------------	-------------------

**Nettotuotot jaksotettavaan hankintamenoön arvostettavista rahoitusvaroista**

<b>10 695,26</b>	<b>0,00</b>
------------------	-------------

**Valuuttatoiminnan nettotuotot**

<b>15 195,26</b>	<b>28 117,87</b>
------------------	------------------

**Kaikki yhteensä**

<b>25 990,64</b>	<b>21 808,68</b>
------------------	------------------

**7. Myytävissä olevien rahoitusvarojen nettotuotot****Saamistodistuksista**

Myyntivoitot ja -tappiot
Arvon alentumistappiot ja niiden peruutukset
Käyvän arvon rahastosta tilikaudelle siirretty
<b>Yhteensä</b>

2016	2015
0,00	0,00
0,00	0,00
0,00	0,00
<b>0,00</b>	<b>0,00</b>

**Osakkeista ja osuuksista**

Myyntivoitot ja -tappiot
Arvon alentumistappiot
Käyvän arvon rahastosta tilikaudelle siirretty
<b>Yhteensä</b>

	0,00
638,33	2 272 547,05
0,00	0,00
0,00	0,00
<b>638,33</b>	<b>2 272 547,05</b>

**Myytävissä olevien rahoitusvarojen nettotuotot yhteensä**

<b>638,33</b>	<b>2 272 547,05</b>
---------------	---------------------

**8. Suojauslaskennan nettotulos**

Suojausinstrumenttien nettotulos
Suojauskohteiden nettotulos
<b>Yhteensä</b>

2016	2015
58 008,46	108 075,23
-58 008,46	-108 075,23
<b>0,00</b>	<b>0,00</b>

**9. Sijoituskiinteistöjen nettotuotot**

Vuokra- ja osinkotuotot
Muut tuotot
Myyntivoitot
Vuokrakulut
Suunnitelman mukaiset poistot
Myyntitappiot
Arvon alentumiset ja niiden peruutukset
Muut kulut
<b>Yhteensä</b>

2016	2015
504 883,23	440 450,47
0,00	0,00
1 941,58	0,00
0,00	0,00
-45 850,00	-45 400,55
-644,98	0,00
0,00	0,00
-318 560,86	-199 247,49
<b>141 768,97</b>	<b>195 802,43</b>

**10. Liiketoiminnan muut tuotot**

	2016	2015
Vuokratuotot omassa käytössä olevista kiinteistöistä	187 154,13	84 448,10
Myyntivoitot omassa käytössä olevista kiinteistöistä	0,00	4 216,00
Fuusiovoitot	0,00	0,00
Muut	215 593,17	147 402,50
<b>Yhteensä</b>	<b>402 747,30</b>	<b>236 066,60</b>

**11. Poistot ja arvonalentumiset aineellisista ja aineettomista hyödykkeistä**

	2016	2015
Suunnitelman mukaiset poistot	521 144,75	276 138,49
Arvonalentumiset	0,00	0,00
<b>Yhteensä</b>	<b>521 144,75</b>	<b>276 138,49</b>

**12. Liiketoiminnan muut kulut**

	2016	2015
Vuokrakulut	67 923,21	65 474,50
Kulut omassa käytössä olevista kiinteistöistä	1 332 583,21	396 468,93
Myyntitappiot omassa käytössä olevista kiinteistöistä	0,00	0,00
Fuusiotappiot	0,00	0,00
Muut	892 696,29	609 221,75
<b>Yhteensä</b>	<b>2 293 202,71</b>	<b>1 071 165,18</b>

**13. Arvonalentumistappiot luotoista ja muista sitoumuksista sekä muista rahoitusvaroista**

2016

	Saamiskohtaiset arvonalentumistappiot brutto	Ryhmäkohtaiset arvonalentumistappiot brutto	Vähennykset	Tuloslaskelmaan kirjattu
<b>Arvonalentumistappiot luotoista ja muista sitoumuksista</b>				
Saamisista luottolaitoksilta	0,00	0,00	0,00	0,00
Saamisista yleisöltä ja julkisyhteisöiltä	1 303 560,64	148 353,20	-470 944,80	980 969,04
Asiakkaan puolesta ja hyväksy annetuista sitoumuksista	80 815,00	-255,16	-809,32	79 750,52
Muista	0,00	0,00	0,00	0,00
<b>Yhteensä</b>	<b>1 384 375,64</b>	<b>148 098,04</b>	<b>-471 754,12</b>	<b>1 060 719,56</b>
<b>Muiden rahoitusvarojen arvonalentumistappiot</b>				
Eräpäivään asti pidettävistä saamistodistuksista	0,00	0,00	0,00	0,00
Muista	0,00	0,00	0,00	0,00
<b>Yhteensä</b>	<b>0,00</b>	<b>0,00</b>	<b>0,00</b>	<b>0,00</b>
<b>Arvonalentumistappiot yhteensä</b>	<b>1 384 375,64</b>	<b>148 098,04</b>	<b>-471 754,12</b>	<b>1 060 719,56</b>

**14. Saamiset luottolaitoksilta****Vaadittaessa maksettavat**

	31.12.2016	31.12.2015
Talletukset	1 001 849,51	16 543 243,53
Muut	0,00	0,00
<b>Yhteensä</b>	<b>1 001 849,51</b>	<b>16 543 243,53</b>

**Muut kuin vaadittaessa maksettavat**

Keskuspankeilta	0,00	0,00
Luottolaitoksilta		
Talletukset	55 948 430,88	115 640 744,87
Muut	0,00	0,00
<b>Yhteensä</b>	<b>55 948 430,88</b>	<b>115 640 744,87</b>

**Saamiset luottolaitoksilta yhteensä**

josta huonommalla etuoikeudella olevat saamiset	0,00	0,00
---	------	------

**15. Saamiset yleisöltä ja julkisyhteisöiltä****Luotonanto ja takaussaamiset sektoreittain**

	31.12.2016	31.12.2015
Yritykset	179 335 786,24	162 964 613,45
Rahoitus- ja vakuutuslaitokset	66 988,57	7 091 794,44
Julkisyhteisöt	2 500 000,00	3 000 000,00
Kotitalouksia palvelevat voittoa tavoittelemattomat yhteisöt	3 923 327,38	2 805 664,91
Kotitaloudet	634 146 223,09	612 481 447,51
Ulkomaat	14 341,68	18 973,17
Ryhmäkohtaiset arvonalentumiset	-687 417,03	-539 318,99
<b>Yhteensä</b>	<b>819 299 249,93</b>	<b>787 823 174,49</b>
josta huonommalla etuoikeudella olevat saamiset	0,00	0,00

Tase-erään sisältyy luottoja 

9 012,40
----------

 euroa, joille ei tulouteta korkoa.

Taseeseen sisältyy luottoja 

881 132 793,69
----------------

 euroa, joista on kirjattu arvonalentuminen (määrä ennen arvonalentumista)

**Luottojen ja takaussaamisten arvonalentumiset**

	2016	2015
Arvonalentumiset tilikauden alussa	4 164 385,22	3 065 253,68
+ Tilikaudella kirjatut saamiskohtaiset arvonalentumiset	1 358 332,83	2 320 038,11
+/- Tilikaudella kirjatut ryhmäkohtaiset arvonalentumiset	148 098,04	-324 137,09
- Tilikaudella peruutetut saamiskohtaiset arvonalentumiset	-431 013,09	-687 045,91
- Tilikaudella kirjatut tot.arvonalentumistappiot, joista on aikaisemmin tehty saamiskohtainen arvonalentuminen	-356 539,63	-209 723,57
Arvonalentumiset tilikauden lopussa	<b>4 883 263,37</b>	<b>4 164 385,22</b>

**16. Leasingkohteet**

	31.12.2016	31.12.2015
Ennakkomaksut	0,00	0,00
Koneet ja kalusto	0,00	0,00
Kiinteä omaisuus ja rakennukset	0,00	0,00
Muu omaisuus	0,00	0,00
<b>Yhteensä</b>	<b>0,00</b>	<b>0,00</b>

**17. Saamistodistukset****Keskuspankkirahoitukseen oikeuttavat saamistodistukset ja muut saamistodistukset 31.12.2016**

	Keskuspankki- rahoitukseen oikeuttavat	Muut saamis- todistukset	Yhteensä	Josta huonommalla etuoikeudella
Käypään arvoon tulosvaikutteisesti kirjattavat rahoitusvarat	0,00	0,00	0,00	0,00
Myytävikissä olevat	0,00	1 521 145,00	1 521 145,00	0,00
Eräpäivään asti pidettävät	0,00	50 000,00	50 000,00	50 000,00
<b>Yhteensä</b>	<b>0,00</b>	<b>1 571 145,00</b>	<b>1 571 145,00</b>	<b>50 000,00</b>

## Julkisesti noteeratut ja muut saamistodistukset 31.12.2016

Käypään arvoon tulosvaikutteisesti kirjattavat rahoitusvarat  
 Myytävissä olevat  
 Eräpäivään asti pidettävät  
**Yhteensä**

Julkisesti noteeratut	Muut	Yhteensä
0,00	0,00	0,00
1 012 635,00	508 510,00	1 521 145,00
0,00	50 000,00	50 000,00
<b>1 012 635,00</b>	<b>558 510,00</b>	<b>1 571 145,00</b>

## Saamistodistukset vaadetyypeittäin 31.12.2016

	31.12.2016		31.12.2015	
Julkisesti noteeratut	Muut	Yhteensä	Yhteensä	
<b>Julkisyhteisöiltä</b>	<b>0,00</b>	<b>0,00</b>	<b>0,00</b>	<b>0,00</b>
<b>Eräpäivään asti pidettävät</b>	0,00	0,00	0,00	0,00
Valtion velkasitoumukset	0,00	0,00	0,00	0,00
Kuntatodistukset	0,00	0,00	0,00	0,00
Valtion joukkovelkakirjalainat	0,00	0,00	0,00	0,00
Muiden julkisyhteisöjen joukkovelkakirjat	0,00	0,00	0,00	0,00
<b>Käypään arvoon tulosvaikutteisesti kirjattavat rahoitusvarat</b>	0,00	0,00	0,00	0,00
Valtion velkasitoumukset	0,00	0,00	0,00	0,00
Kuntatodistukset	0,00	0,00	0,00	0,00
Valtion joukkovelkakirjalainat	0,00	0,00	0,00	0,00
Muiden julkisyhteisöjen joukkovelkakirjat	0,00	0,00	0,00	0,00
<b>Myytavissä olevat</b>	0,00	0,00	0,00	0,00
Valtion velkasitoumukset	0,00	0,00	0,00	0,00
Kuntatodistukset	0,00	0,00	0,00	0,00
Valtion joukkovelkakirjalainat	0,00	0,00	0,00	0,00
Muiden julkisyhteisöjen joukkovelkakirjat	0,00	0,00	0,00	0,00
<b>Muulta</b>	<b>1 012 635,00</b>	<b>558 510,00</b>	<b>1 571 145,00</b>	<b>2 118 178,50</b>
<b>Eräpäivään asti pidettävät</b>	0,00	50 000,00	50 000,00	50 000,00
Pankkien sijoitustodistukset	0,00	0,00	0,00	0,00
Yritystodistukset	0,00	0,00	0,00	0,00
Pankkien joukkovelkakirjat	0,00	0,00	0,00	0,00
Muiden rahoitus- ja vakuutuslaitosten joukkovelat	0,00	0,00	0,00	0,00
Muut joukkovelkakirjat	0,00	50 000,00	50 000,00	50 000,00
Muut	0,00	0,00	0,00	0,00
<b>Käypään arvoon tulosvaikutteisesti kirjattavat rahoitusvarat</b>	0,00	0,00	0,00	0,00
Pankkien sijoitustodistukset	0,00	0,00	0,00	0,00
Yritystodistukset	0,00	0,00	0,00	0,00
Pankkien joukkovelkakirjat	0,00	0,00	0,00	0,00
Muiden rahoitus- ja vakuutuslaitosten joukkovelat	0,00	0,00	0,00	0,00
Muut joukkovelkakirjat	0,00	0,00	0,00	0,00
Muut	0,00	0,00	0,00	0,00
<b>Myytavissä olevat</b>	<b>1 012 635,00</b>	<b>508 510,00</b>	<b>1 521 145,00</b>	<b>2 068 178,50</b>
Pankkien sijoitustodistukset	0,00	0,00	0,00	0,00
Yritystodistukset	0,00	0,00	0,00	0,00
Pankkien joukkovelkakirjat	0,00	0,00	0,00	0,00
Muiden rahoitus- ja vakuutuslaitosten joukkovelat	1 012 635,00	0,00	1 012 635,00	1 551 033,50
Muut joukkovelkakirjat	0,00	508 510,00	508 510,00	517 145,00
Muut	0,00	0,00	0,00	0,00
<b>Yhteensä</b>	<b>1 012 635,00</b>	<b>558 510,00</b>	<b>1 571 145,00</b>	<b>2 118 178,50</b>

Taseeseen sisältyy saamistodistuksia

0,00

euroa, joille ei tulouteta korkoa.

**18. Osakkeet ja osuudet**

31.12.2016

**Osakkeet ja osuudet**

Kaupankäyntitarkoituksessa pidettävät	0,00	0,00	0,00	0,00
Myytavissä olevat	0,00	98 904 585,77	98 904 585,77	0,00
Omistusyhteisyritysosakkeet	0,00	0,00	0,00	0,00
Tytäryritysosakkeet	0,00	213 651,14	213 651,14	0,00
<b>Yhteensä</b>	<b>0,00</b>	<b>99 118 236,91</b>	<b>99 118 236,91</b>	<b>0,00</b>

	Julkisesti noteeratut	Muut	Yhteensä	joista luottolaitoksissa
Kaupankäyntitarkoituksessa pidettävät	0,00	0,00	0,00	0,00
Myytavissä olevat	0,00	98 904 585,77	98 904 585,77	0,00
Omistusyhteisyritysosakkeet	0,00	0,00	0,00	0,00
Tytäryritysosakkeet	0,00	213 651,14	213 651,14	0,00
<b>Yhteensä</b>	<b>0,00</b>	<b>99 118 236,91</b>	<b>99 118 236,91</b>	<b>0,00</b>

Muut kuin julkisesti noteeratut osakkeet ja osuudet on arvostettu hankintamenoon.

**19. Johdannaisopimukset**

Suojaamistarkoituksessa tehdyt johdannaisopimukset 31.12.2016

	Nimellisarvot	Käyvät arvot	
		Positiiviset	Negatiiviset
<b>Korkojohdannaiset</b>	<b>82 683 613,87</b>	<b>1 976 499,92</b>	<b>545,61</b>
Terminisopimukset			
Optiosopimukset	<b>0,00</b>	<b>0,00</b>	<b>0,00</b>
Ostetut	0,00	0,00	0,00
Asetetut			
Koronvaihtosopimukset	82 546 769,61	1 976 230,31	545,61
josta rahavirran suojaus	60 500 000,00	1 783 800,34	545,61
Muut swap -sopimukset	136 844,26	269,61	0,00
<b>Valuuttajohdannaiset</b>	<b>0,00</b>	<b>0,00</b>	<b>0,00</b>
Terminisopimukset			
Optiosopimukset	<b>0,00</b>	<b>0,00</b>	<b>0,00</b>
Ostetut			
Asetetut			
Koron- ja valuutanvaihtosopimukset			
<b>Osakejohdannaiset</b>	<b>0,00</b>	<b>0,00</b>	<b>0,00</b>
Terminisopimukset			
Optiosopimukset	<b>0,00</b>	<b>0,00</b>	<b>0,00</b>
Ostetut			
Asetetut			
<b>Muut johdannaiset</b>	<b>0,00</b>	<b>0,00</b>	<b>0,00</b>
Terminisopimukset			
Optiosopimukset	<b>0,00</b>	<b>0,00</b>	<b>0,00</b>
Ostetut			
Asetetut			
<b>Johdannaiset yhteensä</b>		<b>1 976 499,92</b>	<b>545,61</b>

	Nimellisarvot, jäljellä oleva juoksu-aika				
	alle 1 vuosi	1 - 5 vuotta	5 - 15 vuotta	yli 15 vuotta	Yhteensä
<b>Korkojohdannaiset</b>	<b>30 183 613,87</b>	<b>40 500 000,00</b>	<b>12 000 000,00</b>	<b>0,00</b>	<b>82 683 613,87</b>
Terminisopimukset					0,00
Optiosopimukset	<b>0,00</b>	<b>0,00</b>	<b>0,00</b>	<b>0,00</b>	<b>0,00</b>
Ostetut	0,00	0,00	0,00	0,00	0,00
Asetetut					0,00
Koronvaihtosopimukset	30 046 769,61	40 500 000,00	12 000 000,00	0,00	82 546 769,61
Muut swap -sopimukset	136 844,26	0,00	0,00	0,00	136 844,26
<b>Valuuttajohdannaiset</b>	<b>0,00</b>	<b>0,00</b>	<b>0,00</b>	<b>0,00</b>	<b>0,00</b>
Terminisopimukset					0,00
Optiosopimukset	<b>0,00</b>	<b>0,00</b>	<b>0,00</b>	<b>0,00</b>	<b>0,00</b>
Ostetut					0,00
Asetetut					0,00
Koron- ja valuutanvaihtosopimukset					0,00
<b>Osakejohdannaiset</b>	<b>0,00</b>	<b>0,00</b>	<b>0,00</b>	<b>0,00</b>	<b>0,00</b>
Terminisopimukset					0,00
Optiosopimukset	<b>0,00</b>	<b>0,00</b>	<b>0,00</b>	<b>0,00</b>	<b>0,00</b>
Ostetut					0,00
Asetetut					0,00
<b>Muut johdannaiset</b>	<b>0,00</b>	<b>0,00</b>	<b>0,00</b>	<b>0,00</b>	<b>0,00</b>
Terminisopimukset					0,00
Optiosopimukset	<b>0,00</b>	<b>0,00</b>	<b>0,00</b>	<b>0,00</b>	<b>0,00</b>
Ostetut					0,00
Asetetut					0,00

Ei suojaamistarkoituksessa pidettävät johdannaissopimukset 31.12.2016

	Nimellisarvot	Käyvät arvot	
		Positiiviset	Negatiiviset
<b>Korkojohdannaiset</b>	<b>18 186 635,25</b>	<b>0,00</b>	<b>1 419 964,08</b>
Terminisopimukset			
Optiosopimukset	<b>18 186 635,25</b>	<b>0,00</b>	<b>1 419 964,08</b>
Ostetut	18 186 635,25	0,00	1 419 964,08
Asetetut			
Koronvaihtosopimukset			
<b>Valuuttajohdannaiset</b>	<b>0,00</b>	<b>0,00</b>	<b>0,00</b>
Terminisopimukset			
Optiosopimukset	<b>0,00</b>	<b>0,00</b>	<b>0,00</b>
Ostetut			
Asetetut			
Koron- ja valuutanvaihtosopimukset			
<b>Osakejohdannaiset</b>	<b>0,00</b>	<b>0,00</b>	<b>0,00</b>
Terminisopimukset			
Optiosopimukset	<b>0,00</b>	<b>0,00</b>	<b>0,00</b>
Ostetut			
Asetetut			
<b>Muut johdannaiset</b>	<b>0,00</b>	<b>0,00</b>	<b>0,00</b>
Terminisopimukset			
Optiosopimukset	<b>0,00</b>	<b>0,00</b>	<b>0,00</b>
Ostetut			
Asetetut			
<b>Johdannaiset yhteensä</b>		<b>0,00</b>	<b>1 419 964,08</b>

	Nimellisarvot, jäljellä oleva juoksuaika				Yhteensä
	alle 1 vuosi	1 - 5 vuotta	5 - 15 vuotta	yli 15 vuotta	
<b>Korkojohdannaiset</b>	<b>358 576,88</b>	<b>1 821 864,41</b>	<b>12 586 741,12</b>	<b>3 419 452,84</b>	<b>18 186 635,25</b>
Terminisopimukset					0,00
Optiosopimukset	358 576,88	1 821 864,41	12 586 741,12	3 419 452,84	18 186 635,25
Ostetut	358 576,88	1 821 864,41	12 586 741,12	3 419 452,84	18 186 635,25
Asetetut					0,00
Koronvaihtosopimukset					0,00
<b>Valuuttajohdannaiset</b>	<b>0,00</b>	<b>0,00</b>	<b>0,00</b>	<b>0,00</b>	<b>0,00</b>
Terminisopimukset					0,00
Optiosopimukset	0,00	0,00	0,00	0,00	0,00
Ostetut					0,00
Asetetut					0,00
Koron- ja valuutanvaihtosopimukset					0,00
<b>Osakejohdannaiset</b>	<b>0,00</b>	<b>0,00</b>	<b>0,00</b>	<b>0,00</b>	<b>0,00</b>
Terminisopimukset					0,00
Optiosopimukset	0,00	0,00	0,00	0,00	0,00
Ostetut					0,00
Asetetut					0,00
<b>Muut johdannaiset</b>	<b>0,00</b>	<b>0,00</b>	<b>0,00</b>	<b>0,00</b>	<b>0,00</b>
Terminisopimukset					0,00
Optiosopimukset	0,00	0,00	0,00	0,00	0,00
Ostetut					0,00
Asetetut					0,00

## Suojaamistarkoituksessa tehdyt johdannaisopimukset 31.12.2015

	Nimellisarvot	Käyvät arvot	
		Positiiviset	Negatiiviset
<b>Korkojohdannaiset</b>	<b>76 553 045,39</b>	<b>2 089 729,87</b>	<b>34 856,59</b>
Terminisopimukset			
Optiosopimukset	0,00	0,00	0,00
Ostetut	0,00	0,00	0,00
Asetetut			
Koronvaihtosopimukset	75 540 848,98	2 081 923,72	34 856,59
josta rahavirran suojaus	57 500 000,00	1 955 038,75	34 856,59
Muut swap -sopimukset	1 012 196,41	7 806,15	0,00
<b>Valuuttajohdannaiset</b>	<b>0,00</b>	<b>0,00</b>	<b>0,00</b>
Terminisopimukset			
Optiosopimukset	0,00	0,00	0,00
Ostetut			
Asetetut			
Koron- ja valuutanvaihtosopimukset			
<b>Osakejohdannaiset</b>	<b>0,00</b>	<b>0,00</b>	<b>0,00</b>
Terminisopimukset			
Optiosopimukset	0,00	0,00	0,00
Ostetut			
Asetetut			
<b>Muut johdannaiset</b>	<b>0,00</b>	<b>0,00</b>	<b>0,00</b>
Terminisopimukset			
Optiosopimukset	0,00	0,00	0,00
Ostetut			
Asetetut			
<b>Johdannaiset yhteensä</b>		<b>2 089 729,87</b>	<b>34 856,59</b>

	Nimellisarvot, jäljellä oleva juoksuaika				Yhteensä
	alle 1 vuosi	1 - 5 vuotta	5 - 15 vuotta	yli 15 vuotta	
<b>Korkojohdannaiset</b>	<b>20 916 201,13</b>	<b>45 636 844,26</b>	<b>10 000 000,00</b>	<b>0,00</b>	<b>76 553 045,39</b>
Terminisopimukset					0,00
Optiosopimukset	<b>0,00</b>	<b>0,00</b>	<b>0,00</b>	<b>0,00</b>	<b>0,00</b>
Ostetut	0,00	0,00	0,00	0,00	0,00
Asetetut					0,00
Koronvaihtosopimukset	20 040 848,98	45 500 000,00	10 000 000,00	0,00	75 540 848,98
Muut swap -sopimukset	875 352,15	136 844,26	0,00	0,00	1 012 196,41
<b>Valuuttajohdannaiset</b>	<b>0,00</b>	<b>0,00</b>	<b>0,00</b>	<b>0,00</b>	<b>0,00</b>
Terminisopimukset					0,00
Optiosopimukset	<b>0,00</b>	<b>0,00</b>	<b>0,00</b>	<b>0,00</b>	<b>0,00</b>
Ostetut					0,00
Asetetut					0,00
Koron- ja valuutanvaihtosopimukset					0,00
<b>Osakejohdannaiset</b>	<b>0,00</b>	<b>0,00</b>	<b>0,00</b>	<b>0,00</b>	<b>0,00</b>
Terminisopimukset					0,00
Optiosopimukset	<b>0,00</b>	<b>0,00</b>	<b>0,00</b>	<b>0,00</b>	<b>0,00</b>
Ostetut					0,00
Asetetut					0,00
<b>Muut johdannaiset</b>	<b>0,00</b>	<b>0,00</b>	<b>0,00</b>	<b>0,00</b>	<b>0,00</b>
Terminisopimukset					0,00
Optiosopimukset	<b>0,00</b>	<b>0,00</b>	<b>0,00</b>	<b>0,00</b>	<b>0,00</b>
Ostetut					0,00
Asetetut					0,00

Ei suojaamistarkoituksessa pidettävät johdannaissopimukset 31.12.2015

	Nimellisarvot	Käyvät arvot	
		Positiiviset	Negatiiviset
<b>Korkojohdannaiset</b>	<b>19 653 746,37</b>	<b>0,00</b>	<b>1 217 501,27</b>
Terminisopimukset	19 653 746,37	0,00	1 217 501,27
Optiosopimukset			
Ostetut	19 653 746,37	0,00	1 217 501,27
Asetetut	19 653 746,37	0,00	1 217 501,27
Koronvaihtosopimukset			
<b>Valuuttajohdannaiset</b>			
Terminisopimukset	0,00	0,00	0,00
Optiosopimukset			
Ostetut	0,00	0,00	0,00
Asetetut			
Koron- ja valuutanvaihtosopimukset			
<b>Osakejohdannaiset</b>			
Terminisopimukset	0,00	0,00	0,00
Optiosopimukset			
Ostetut	0,00	0,00	0,00
Asetetut			
<b>Muut johdannaiset</b>			
Terminisopimukset	0,00	0,00	0,00
Optiosopimukset			
Ostetut	0,00	0,00	0,00
Asetetut			
<b>Johdannaiset yhteensä</b>			

	Nimellisarvot, jäljellä oleva juoksu-aika				
	alle 1 vuosi	1 - 5 vuotta	5 - 15 vuotta	yli 15 vuotta	Yhteensä
<b>Korkojohdannaiset</b>	<b>3 771 763,60</b>	<b>2 162 812,05</b>	<b>10 113 439,10</b>	<b>3 605 731,62</b>	<b>19 653 746,37</b>
Terminisopimukset					0,00
Optiosopimukset	<b>3 771 763,60</b>	<b>2 162 812,05</b>	<b>10 113 439,10</b>	<b>3 605 731,62</b>	<b>19 653 746,37</b>
Ostetut	3 771 763,60	2 162 812,05	10 113 439,10	3 605 731,62	19 653 746,37
Asetetut					0,00
Koronvaihtosopimukset					0,00
<b>Valuuttajohdannaiset</b>	<b>0,00</b>	<b>0,00</b>	<b>0,00</b>	<b>0,00</b>	<b>0,00</b>
Terminisopimukset					0,00
Optiosopimukset	<b>0,00</b>	<b>0,00</b>	<b>0,00</b>	<b>0,00</b>	<b>0,00</b>
Ostetut					0,00
Asetetut					0,00
Koron- ja valuuttavaihtosopimukset					0,00
<b>Osakejohdannaiset</b>	<b>0,00</b>	<b>0,00</b>	<b>0,00</b>	<b>0,00</b>	<b>0,00</b>
Terminisopimukset					0,00
Optiosopimukset	<b>0,00</b>	<b>0,00</b>	<b>0,00</b>	<b>0,00</b>	<b>0,00</b>
Ostetut					0,00
Asetetut					0,00
<b>Muut johdannaiset</b>	<b>0,00</b>	<b>0,00</b>	<b>0,00</b>	<b>0,00</b>	<b>0,00</b>
Terminisopimukset					0,00
Optiosopimukset	<b>0,00</b>	<b>0,00</b>	<b>0,00</b>	<b>0,00</b>	<b>0,00</b>
Ostetut					0,00
Asetetut					0,00

Kohde-etuuden arvo on korkojohdannaisien sopimusten osalta nimellisarvo, valuuttajohdannaisien sopimusten osalta ostetun valuutan tilinpäätöshetken eurovasta-arvo ja osakejohdannaisien sopimusten osalta osakkeiden todennäköinen arvo tilinpäätöshetkellä.

Arvot on ilmaistu bruttomääräisinä.

Kaikissa johdannaisopimuksissa vastapuolena on OP-Yrityspankki Oyj.

## 20. Aineettomat hyödykkeet

	31.12.2016	31.12.2015
ICT-menot	0,00	0,00
Muut kehittämismenot	0,00	0,00
Liikearvo	0,00	0,00
Muut aineettomat hyödykkeet	2 740,00	3 768,00
<b>Yhteensä</b>	<b>2 740,00</b>	<b>3 768,00</b>

## 21. Kiinteistöt

31.12.2016

### Kiinteistöomistukset

Maa- ja vesialueet  
Rakennukset  
Kiinteistöyhteisöjen osakkeet ja osuudet  
**Yhteensä**

Omassa käytössä olevat	Sijoituskiinteistöt	
	Kirjanpitoarvo	Käypä arvo
573 327,33	93 304,07	95 000,00
3 234 648,00	0,00	0,00
3 923 975,72	3 237 235,58	4 031 000,00
<b>7 731 951,05</b>	<b>3 330 539,65</b>	<b>4 126 000,00</b>

Sijoituskiinteistöjen käypä arvo perustuu niiden markkina-arvoon. Merkittävässä kohteissa käyvän arvon perusteena on käytetty riippumattoman asiantuntijan antamaa arviota. Muiden kohteiden arvot perustuvat joko johdon omiin arvioihin tai tuottoarvomenetelmään, jona käytetään suoran pääomituksen arviointimenetelmää perustuen kohteen nettotuottoon ja markkinatuottovaatimuksiin huomioiden kohteen sijainti, kunto ja käyttötarkoitus. Liike-, toimisto- ja teollisuustilojen käypä arvo on määritetty pääasiassa tuottoarvomenetelmällä. Asuntojen ja maa-alueiden käypä arvo on määritetty pääasiassa kauppahintamenetelmällä.

## 22. Aineettomien ja aineellisten hyödykkeiden muutokset tilikauden aikana

	Aineettomat hyödykkeet	Sijoitus- kiinteistöt	Omassa käytössä olevat kiinteistöt	Muut aineelliset hyödykkeet
<b>Hankintameno tilikauden alussa</b>	12 110,55	4 715 645,54	9 407 261,92	2 007 003,88
+ lisäykset tilikautena	0,00	3 350,00	27 377,55	157 305,92
- vähennykset tilikautena	0,00	-216 703,40	0,00	0,00
+/- siirrot erien välillä	0,00	0,00	-19 000,00	19 000,00
- tilikauden suunnitelman mukaiset poistot	-1 028,00	-45 850,00	-293 132,83	-217 710,92
-/+ tilikauden arvonalennukset ja niiden peruutukset	0,00	0,00	0,00	0,00
+ vähennyksiin ja siirtoihin kohdistuvat kertyneet poistot ja arvonalennukset	0,00	0,00	0,00	0,00
- kertyneet poistot tilikauden alussa	-8 342,55	-239 359,90	-1 926 486,67	-986 546,32
- kertyneet arvonalennukset tilikauden alussa	0,00	-963 407,33	-147 968,53	0,00
+ kertyneet arvonorotukset tilikauden alussa	0,00	76 864,74	683 899,61	0,00
+/- tilikauden arvonorotukset ja niiden peruutukset	0,00	0,00	0,00	0,00
<b>= Kirjanpitoarvo tilikauden lopussa</b>	<b>2 740,00</b>	<b>3 330 539,65</b>	<b>7 731 951,05</b>	<b>979 052,56</b>

## 23. Muut varat

	31.12.2016	31.12.2015
Arvopapereiden myyntisaamiset	0,00	0,00
Maksujenvälityssaamiset	7 448,40	444 805,17
Muut	1 867 324,57	949 332,54
<b>Yhteensä</b>	<b>1 874 772,97</b>	<b>1 394 137,71</b>

## 24. Siirtosaamiset ja maksetut ennakot

	31.12.2016	31.12.2015
<b>Korot</b>		
Korkosaamiset	1 708 846,98	2 381 345,69
Maksetut korkoennakot	0,00	0,00
<b>Yhteensä</b>	<b>1 708 846,98</b>	<b>2 381 345,69</b>
<b>Muut</b>		
Muut maksetut ennakomaksut	77 404,04	15 079,22
Muut siirtosaamiset	382 944,37	29 726,25
<b>Yhteensä</b>	<b>460 348,41</b>	<b>44 805,47</b>
<b>Siirtosaamiset ja maksetut ennakot yhteensä</b>	<b>2 169 195,39</b>	<b>2 426 151,16</b>

## 25. Laskennalliset verosaamiset ja -velat

31.12.2016	Laskennalliset verosaamiset	Laskennalliset verovelat	Netto
Jaksotuseroista	232 702,01	19 121,61	213 580,40
Muista väliaikaisista eroista		360 996,72	-360 996,72
<b>Yhteensä</b>	<b>232 702,01</b>	<b>380 118,33</b>	<b>-147 416,32</b>

Laskennallisiin verosaamisiin sisältyy verotuksessa vahvistetuista tappioista kirjattua laskennallista verosaamista yhteensä  euroa.

Muista väliaikaisista eroista johtuvat laskennalliset verosaamiset ja -velat perustuvat oman pääoman käyvän arvon rahastoon kirjatuihin myytävissä olevien rahoitusvarojen arvostustuloksista ja rahavirtaa suojaavien johdannaisten arvostustuloksista kirjatuihin laskennallisista verosaamisista ja -veloista.

## Arvonkorotukset 31.12.2016

Taseeseen sisältyy kiinteistöistä tehtyjä arvonorotuksia	760 764,35
Arvonkorotukset eivät ole veronalaisia. Jos arvonorotuksen kohteet myytäisiin, arvonorotukset realisoituisivat myyntivoitoksi, josta tuloveron määrä olisi	152 152,87

## Tilinpäätössiirtojen kertymä

	Tasearvo	Lask. verovelka	Netto
Poistoero	0,00	0,00	0,00
Verotusperusteiset varaukset	33 652 009,19	6 730 401,84	26 921 607,35
<b>Yhteensä</b>	<b>33 652 009,19</b>	<b>6 730 401,84</b>	<b>26 921 607,35</b>

Poistoero ja verotusperusteiset varaukset on merkitty taseeseen laskennallisella verolla vähentämättömään määrään. Omien varojen laskelmassa poistoero ja verotusperusteiset varaukset laskennallisella verolla vähennettynä on rinnastettu ensisijaisiin omiin varoihin.

## 26. Yleiseen liikkeeseen lasketut velkakirjat

	Kirjanpitoarvo 31.12.2016	Nimellisarvo 31.12.2016	Kirjanpitoarvo 31.12.2015	Nimellisarvo 31.12.2015
Sijoitustodistukset	0,00	0,00	0,00	0,00
Joukkovelkakirjalainat	0,00	0,00	0,00	0,00
Muut	0,00	0,00	0,00	0,00
<b>Yhteensä</b>	<b>0,00</b>	<b>0,00</b>	<b>0,00</b>	<b>0,00</b>

## 27. Muut velat

	31.12.2016	31.12.2015
Arvopapereiden ostovelat	0,00	0,00
Maksujenvälitysvelat	90 585,76	547 585,60
Muut	1 875 450,46	1 108 321,27
<b>Yhteensä</b>	<b>1 966 036,22</b>	<b>1 655 906,87</b>

## 28. Pakolliset varaukset

31.12.2016

	Eläkevaraukset	Verovaraukset	Takausvastuut	Vuokravastuut	Muut	Yhteensä
Varaukset 1.1.					208 178,00	208 178,00
+ varausten lisäys					116 303,00	116 303,00
- käytetyt varaukset						0,00
- peruutukset						0,00
Varaukset 31.12.	<b>0,00</b>	<b>0,00</b>	<b>0,00</b>	<b>0,00</b>	<b>324 481,00</b>	<b>324 481,00</b>

## 29. Siirtovelat ja saadut ennakot

## Korot

	31.12.2016	31.12.2015
Korkovelat	1 386 946,83	1 998 518,43
Saadut korkoennakot	16 575,65	11 770,41
<b>Yhteensä</b>	<b>1 403 522,48</b>	<b>2 010 288,84</b>

## Muut

Muut saadut ennakomaksut	26 048,99	15 185,74
Muut siirtovelat	3 819 615,06	4 022 410,47
<b>Yhteensä</b>	<b>3 845 664,05</b>	<b>4 037 596,21</b>

Siirtovelat ja saadut ennakot yhteensä

**5 249 186,53**      **6 047 885,05**

## 30. Velat, joilla on huonompi etuoikeus kuin muilla veloilla

Velat, joilla on huonompi etuoikeus kuin muilla veloilla

	31.12.2016
Pääomalainat	0,00
Muut	0,00
<b>Yhteensä</b>	<b>0,00</b>

Yksittäiset velat, jotka ylittävät 10 prosenttia huonommalla etuoikeudella olevien velkojen yhteismäärästä

31.12.2016

Velka	Kirjanpitoarvo	Nimellisarvo	Valuutta	Korko %	Lainan eräpäivä
	0,00	0,00		0,00	
	0,00	0,00		0,00	
	0,00	0,00		0,00	
	0,00	0,00		0,00	
	0,00	0,00		0,00	
	0,00	0,00		0,00	
	0,00	0,00		0,00	
	0,00	0,00		0,00	
	0,00	0,00		0,00	
	0,00	0,00		0,00	

Liikkeeseenlaskijalla on oikeus lainan takaisinostoon vain Finanssivalvonnan luvalla. Velkojilla ei ole oikeutta vaatia ennaenaikaista takaisinmaksua.

## 31. Oma pääoma

	Oma pääoma tilikauden alussa	Lisäykset	Vähennykset	Siirrot erien välillä	Oma pääoma tilikauden lopussa
<b>Oma pääoma yhteensä</b>	<b>92 025 433,45</b>	<b>7 225 693,58</b>	<b>-3 751 175,38</b>	<b>0,00</b>	<b>95 499 951,65</b>
Osuuspääoma	45 030 720,00	1 555 600,00	-2 452 620,00	0,00	44 133 700,00
Jäsenosuudet	2 635 400,00	321 700,00	-56 700,00	0,00	2 900 400,00
Tuotto-osuudet	41 058 400,00	1 223 800,00	-1 238 900,00	190 000,00	41 233 300,00
Lisäosuudet	1 336 920,00	10 100,00	-1 157 020,00	-190 000,00	0,00
Ylikurssirahasto	0,00				0,00
Arvonkorotusrahasto	0,00				0,00
Muut sidotut rahastot	<b>6 095 844,12</b>	<b>18 534,77</b>	<b>-166 312,73</b>	<b>0,00</b>	<b>5 948 066,16</b>
Vararahasto	4 504 079,26				4 504 079,26
Käyvän arvon rahasto	1 591 764,86	18 534,77	-166 312,73		1 443 986,90
Sääntöjen mukaiset rahastot	0,00				0,00
Muut rahastot	0,00				0,00
Vapaat rahastot	0,00				0,00
Edellisten tilikausien voitto tai tappio	40 898 869,33		-1 132 242,65		39 766 626,68
Tilikauden voitto tai tappio		5 651 558,81	0,00		5 651 558,81

## Käyvän arvon rahaston muutokset

	Tilikauden alussa	Lisäykset	Vähennykset	Tuloslaskelmaan siirretty	Tilikauden päättyessä
Saamistodistukset	0,00	18 534,77	0,00	1 151,67	17 383,10
Osakkeet ja osuudet	0,00	0,00	0,00	0,00	0,00
Muut	1 591 764,86	0,00	165 161,06	0,00	1 426 603,80
Rahavirran suojaus	1 905 837,38	0,00	122 582,65	0,00	1 783 254,73
laskennalliset verot	-314 072,52	0,00	42 578,41		-356 650,93
<b>Yhteensä</b>	<b>1 591 764,86</b>	<b>18 534,77</b>	<b>165 161,06</b>	<b>1 151,67</b>	<b>1 443 986,90</b>

## 32. Sidottu ja vapaa oma pääoma sekä jakokelvottomat vapaan oman pääoman erät

## Oma pääoma 31.12.2016

Sidottu oma pääoma

50 081 766,16

Vapaa oma pääoma

45 418 185,49

## Oma pääoma yhteensä

95 499 951,65

## Voitonjakokelpoiset varat 31.12.2016

Vapaa oma pääoma

45 418 185,49

- aktivoidut kehittämismenot

- muut jakokelvottomat erät

11 900,00

## Voitonjakokelpoiset varat

45 406 285,49

## 33. Rahoitusvarojen ja -velkojen maturiteettijakauma 31.12.2016

Jäljellä oleva juoksu-aika	alle 3 kk	3 - 12 kk	1 - 5 vuotta	5 - 10 vuotta	yli 10 vuotta
Keskuspankkirahoitukseen oikeuttavat saamistodistukset	0,00	0,00	0,00	0,00	0,00
Saamiset luottolaitoksilta	6 950 280,39	20 000 000,00	30 000 000,00	0,00	0,00
Saamiset yleisöltä ja julkisyhteisöiltä	23 939 407,94	73 638 708,07	271 935 094,33	217 479 453,27	232 306 586,32
Saamistodistukset	0,00	1 521 145,00	25 000,00	25 000,00	0,00
Velat luottolaitoksille	78 870 716,55	35 000 000,00	73 000 000,00	48 000 000,00	0,00
Velat yleisölle ja julkisyhteisöille	601 278 732,63	17 776 246,77	1 227 593,54	1 027 807,54	3 725 738,26
Yleiseen liikkeeseen lasketut velkakirjat	0,00	0,00	0,00	0,00	0,00
Velat, joilla huonompi etuoikeus kuin muilla veloilla	0,00	0,00	0,00	0,00	0,00

Muut kuin määräaikaiset talletukset sisältyvät maturiteetti- luokkaan "alle 3 kk".

**34a. Koti- ja ulkomaanrahan määräiset omaisuus- ja velkaerät 31.12.2016**

Saamiset luottolaitoksilta
Saamiset yleisöltä ja julkisyhteisöiltä
Keskuspankkirahoitukseen oikeuttavat saamistodistukset ja muut saamistodistukset
Johdannaissopimukset
Muu omaisuus
Velat luottolaitoksille
Velat yleisölle ja julkisyhteisöille
Yleiseen liikkeeseen lasketut velkakirjat
Johdannaissopimukset ja kaupankäyntitarkoituksessa pidettävät velat
Velat, joilla on huonompi etuoikeus kuin muilla veloilla
Muut velat

Kotimaan raha	Ulkomaan raha
55 948 430,88	1 001 849,51
819 299 249,93	0,00
1 571 145,00	0,00
3 396 464,00	0,00
116 846 039,08	103 247,47
234 870 716,55	0,00
624 034 512,93	1 001 605,81
0,00	0,00
1 420 509,69	0,00
0,00	0,00
7 687 103,73	16,32

**34b. Rahoitusvarojen ja -velkojen käyvät arvot ja kirjanpitoarvot sekä käypien arvojen hierarkia 31.12.2016****Rahoitusvarat**

Käteiset varat
Saamiset luottolaitoksilta
Saamiset yleisöltä ja julkisyhteisöiltä
Saamistodistukset
Osakkeet ja osuudet
Osakkeet ja osuudet omistusyhteisyyksissä
Osakkeet ja osuudet samaan konserniin kuuluvissa yrityksissä
Johdannaissopimukset

Kirjanpitoarvo	Käypä arvo
1 742 798,02	1 742 798,02
56 950 280,39	56 950 280,39
819 299 249,93	819 299 249,93
1 571 145,00	1 571 145,00
98 904 585,77	98 904 585,77
0,00	0,00
213 651,14	213 651,14
3 396 464,00	3 396 464,00
<b>982 078 174,25</b>	<b>982 078 174,25</b>

**Yhteensä****Rahoitusvelat**

Velat luottolaitoksille
Velat yleisölle ja julkisyhteisöille
Yleiseen liikkeeseen lasketut velkakirjat
Johdannaissopimukset ja muut kaupankäyntitarkoituksessa pidettävät velat
Velat, joilla on huonompi etuoikeus kuin muilla veloilla

234 870 716,55	234 870 716,55
625 036 118,74	625 036 118,74
0,00	0,00
1 420 509,69	1 420 509,69
0,00	0,00
<b>861 327 344,98</b>	<b>861 327 344,98</b>

**Yhteensä****Taseessa käypään arvoon arvostetut rahoitusinstrumentit**

Saamistodistukset
Osakkeet ja osuudet
Johdannaiset (positiiviset käyvät arvot)
Johdannaiset (negatiiviset käyvät arvot)

Taso 1	Taso 2	Taso 3	Yhteensä
		1 521 145,00	1 521 145,00
		0,00	0,00
	1 976 499,92		1 976 499,92
	1 420 509,69		1 420 509,69

Arvostusmenetelmät, joiden laskentaparametreihin sisältyy epävarmuutta (Taso 3)

Avaava tase 1.1.2016
siirrot tasoon 3
siirrot tasosta 3
muu muutos
Päätävä tase 31.12.2016

0,00
0,00
0,00
1 521 145,00
0,00

Taso 1: Noteeratut markkinahinnat

Hierarkiatasoon 1 ryhmitellyt erät koostuvat pörssiissä listatuista osakkeista, noteeratuista yritysten, valtioiden ja rahoituslaitosten velkapapereista sekä pörssijohdannaisista. Kyseisten instrumenttien käypä arvo määräytyy toimivilta markkinoilta saatavien noteerausten perusteella

Taso 2: Arvostusmenetelmät havainnoitavissa olevia syöttötietoja käyttäen

Arvostusmenetelmät, jotka perustuvat luotettaviin laskentaparametreihin. Hierarkiatasoon 2 luokiteltujen instrumenttien käyvällä arvolla tarkoitetaan arvoa, joka on johdettavissa rahoitusvälineen osien tai vastaavien rahoitusvälineiden markkina-arvosta, tai arvoa, joka on laskettavissa rahoitusmarkkinoilla yleisesti hyväksytyillä arvostusmalleilla ja -menetelmillä, jos markkina-arvo on niiden avulla luotettavasti arvioitavissa. Tähän hierarkiatasoon on luokiteltu suurin osa OP Yrityspankki -konsernin OTC-johdannaisista sekä yritysten, valtioiden ja rahoituslaitosten noteeratut velkapaperit, joita ei ole luokiteltu tasolle 1.

Taso 3: Arvostusmenetelmät ei havainnoitavissa olevia syöttötietoja käyttäen

Arvostusmenetelmät, joiden laskentaparametreihin sisältyy epävarmuutta. Hierarkiatasoon 3 luokitellut instrumentit arvostetaan hinnoittelumalleilla, joiden laskentaparametreihin sisältyy epävarmuutta. Lisäksi tasoon 3 luokitellaan velkapapereita, joille noteerauksia on markkinoilla arvostuspäivänä vain vähän tai ei ollenkaan. Kyseiseen tasoryhmään sisällytetään epälikvidit lainat, strukturoidut lainat ml. arvopaperistetut lainat ja strukturoidut velkakirjat sekä hedge-rahastot. Tason 3 käypä arvo perustuu kolmannelta osapuolelta saatavaan hintatietoon.

**35. Vakuudeksi annettu omaisuus 31.12.2016****Omien velkojen puolesta annetut vakuudet**

Velat luottolaitoksille
Velat yleisölle ja julkisyhteisöille
Yleiseen liikkeeseen lasketut velkakirjat
Johdannaissop. ja kaupankäyntitarkoituksessa pidettävät velat
Muut velat
Huonommalla etuoikeudella olevat velat
Yhteensä

Pantit	Kiinnitykset	Muut Vakuudet	Yhteensä
0,00	0,00	0,00	0,00
0,00	0,00	0,00	0,00
0,00	0,00	0,00	0,00
0,00	0,00	0,00	0,00
0,00	0,00	0,00	0,00
0,00	0,00	0,00	0,00
<b>0,00</b>	<b>0,00</b>	<b>0,00</b>	<b>0,00</b>

**Muut omasta puolesta annetut vakuudet****Konserniyhtiön puolesta annetut****Muiden puolesta annetut**

joista lähimpiin kuuluvalla johdolle

**Annetut vakuudet yhteensä****36. Eläkevastuut**

Eläkesitoumuksista johtuva suora vastuu  
Osuus eläkesäätiön eläkevastuun ja muiden velkojen ylikatteesta

**31.12.2016**

0,00
0,00

Pankin henkilökunnan lakisääteinen eläketurva on järjestetty OP-Eläkekassan kautta ja lisäeläketurva OP-Eläkesäätiön kautta.

**37. Rahoitusleasing- ja muut vuokravastuut**

Yhden vuoden kuluessa maksettavat  
Yli vuoden kuluessa ja enintään 5 vuoden kuluessa maksettavat  
Yli 5 vuoden kuluessa maksettavat  
**Yhteensä**

**31.12.2016**

5 674,99
0,00
0,00
<b>5 674,99</b>

**Sopimusten olennaiset irtisanomis- ja lunastusehdot****38. Taseen ulkopuoliset sitoumukset****Taseen ulkopuoliset sitoumukset 31.12.2016****Asiakkaan puolesta kolmannen hyväksi annetut sitoumukset**

Takaukset ja pantit  
Muut

**Asiakkaan hyväksi annetut peruuttamattomat sitoumukset**

Arvopapereiden takaisinostositoumukset  
Muut  
josta luottolupaukset

Tytäryritysten puolesta	Osakkuusyri-tysten puolesta	Muiden puolesta	Yhteensä
0,00	0,00	61 657 043,45	61 657 043,45
0,00	0,00	6 473 971,42	6 473 971,42
0,00	0,00	0,00	0,00
0,00	0,00	55 183 072,03	55 183 072,03
0,00	0,00	0,00	0,00
0,00	0,00	55 183 072,03	55 183 072,03
0,00	0,00	55 140 227,70	55 140 227,70

**39. Muut vastuusitoumukset ja vastuut tilikauden päättyessä**

Pankki on velvollinen tarkistamaan vuonna 2008 ja sen jälkeen valmistuneista kiinteistöinvestoinneista tekemiään alv-vähennyksiä, jos kiinteistön verollinen käyttö vähenee kymmenen vuoden tarkistusjakson aikana. Viimeiset tarkistusvuodet ovat 2017-2025 kiinteistöinvestoinnin valmistumisajankohdasta riippuen

**31.12.2016**

20 545,72
0,00
0,00
<b>20 545,72</b>

#### 40. Henkilöstö ja toimielinten jäsenet sekä lähipiiri

##### Henkilöstön lukumäärä keskimäärin v. 2016

Vakinainen kokoaikainen henkilöstö  
 Vakinainen osa-aikainen henkilöstö  
 Määräaikainen henkilöstö

##### Yhteensä

Keskimääräinen lkm	Muutos tilikauden aikana
107	-4
0	0
9	4
<b>116</b>	<b>0</b>

##### Toimielinten jäsenten palkat ja palkkiot v. 2016

Hallintoneuvoston jäsenet  
 Hallituksen jäsenet ja varajäsenet sekä toimitusjohtaja ja hänen sijaisensa  
 josta toimitusjohtaja Kimmo Peurannalle maksetut palkat ja palkkiot  
 sekä luontoisedut

Palkat ja palkkiot
37 980,00
699 902,00
<b>269 800,00</b>
16 020,00

Edustajiston kokouksessa tehdyn päätöksen mukaan hallintoneuvoston puheenjohtajalle maksetaan palkkiota 791,67 euroa kuukaudessa, varapuheenjohtajalle 0 euroa kuukaudessa ja muille jäsenille 0 euroa kuukaudessa, minkä lisäksi heille maksetaan kokouspalkkiota 350 euroa kokoukselta.

Hallituksen puheenjohtajalle maksetaan palkkiota 1600 euroa kuukaudessa, varapuheenjohtajalle 0 euroa kuukaudessa ja muille jäsenille 0 euroa kuukausessa, minkä lisäksi heille maksetaan kokouspalkkiota 490 euroa kokoukselta. Pankin toimitusjohtajalle ei makseta hallitus-työskentelystä erillisiä palkkioita tai muita etuisuuksia.

Toimitusjohtajan vanhuuseläkeikä on 63 vuotta. Eläke-etuudet määräytyvät eläkelakien ja OP:n omien eläkejärjestelmien mukaisesti. Toimitusjohtajan noudattama irtisanomisaika on 3 tai 6 kuukautta ja työnantajan noudattama irtisanomisaika on 6 kuukautta, jolloin hänelle irtisanomistajan palkan lisäksi suoritetaan korvauksena 12 kuukauden rahapalkkaa vastaava korvaus.

Keski-Pohjanmaan Op liittyi OP-Henkilöstörahoon vuonna 2015.

OP-Henkilöstörahoon maksettava voittopalkkioerä vuonna 2016 perustui seuraavien tavoitteiden saavuttamiselle: OP Ryhmän tulos ennen veroja ja OP Ryhmän ydinvakavaraisuus (CET 1), molemmat painoilla 30% sekä keskittäjäasiakkaiden määrän muutos painolla 40 %.  
 Henkilöstörahoon tehtävän palkkiosirron määrä vuodelta 2016 on noin 5,7 % rahaston jäsenten palkkasummasta. Vuonna 2016 kirjattiin palkkioita yhteensä 274,389,10 euroa

##### Palkitsemisjärjestelmät

OP Ryhmän palkitseminen jakautuu yrityskohtaiseen lyhyen aikavälin palkitsemiseen sekä ryhmätasoiseen pitkän aikavälin palkitsemiseen. Palkkioiden enimmäismäärät on kaikissa järjestelmissä rajattu.

Lyhyen aikavälin palkitsemisohjelmassa ansaintajakso on kalenterivuosi ja palkkio maksetaan lähtökohtaisesti rahana. Lyhyen aikavälin palkitsemisjärjestelmä kattaa koko henkilöstön.

Pitkän aikavälin johdon palkkiojärjestelmän piiriin kuuluvat erikseen määritellyt johtajat ja avaintehävissä toimivat henkilöt, jotka yhtiön hallitus on nimennyt. OP Osuuskunnan hallintoneuvosto päättää järjestelmän OPn ryhmätasoiset ansaintamittarit ja niille asetettavat tavoitteet kullekin ansaintajaksolle erikseen. Tavoitteet liittyvät OP Ryhmän tulokseen ennen veroja, ydinvakavaraisuuteen (CET1) ja keskittäjäasiakkaiden määrän kasvuun.

Pitkän aikavälin järjestelmä koostuu peräkkäisistä kolmen vuoden pituisista ansaintajaksosta. Palkkion määrä riippuu tavoitteiden saavuttamisesta ansaintajakson päätyttyä. Ensimmäisen ansaintajakson 2011 - 2013 palkkio maksetaan lykkäysajan jälkeen kolmessa yhtä suuressa erässä kesäkuun loppuun mennessä vuosina 2015 - 2017.

Palkitsemisjärjestelmän ansaintajakson 2014 - 2016 perusteella mahdollisesti maksettava palkkio maksetaan OPn liikkeeseen laskemina debenttuureina. Ansaittu euromääräinen palkkio muunnetaan debenttuurin kappalemääräksi järjestelmän toteuman selvittyä. Palkkiosta vähennetään rahana maksettava osuus, jolla katetaan palkkiosta aiheutuvia veroja ja veroluonteisia maksuja. Palkkio maksetaan kolmessa yhtä suuressa erässä vuosina 2018 - 2020.

Palkkion arvoa jaksotetaan ansainta- ja sitouttamisjakson kuluessa. Palkkio kirjataan tuloslaskelman erään Palkat ja palkkiot ja vastaerä siirtovelaksi, kunnes se maksetaan.

Palkkion maksamiseen liittyy OP Ryhmän vakavaraisuutta sekä työ- ja toimitusuhteen voimassaoloa koskevia ehtoja.

**Muuttuvan palkkion maksamisen lykkääntyminen**

Muuttuvien palkkioiden maksamisesta on säädetty laissa Luottolaitostoiminnasta (610/2014). Jos henkilö on luokiteltu työtehtäviensä perusteella ryhmään, joiden ammatillisesta toiminnasta voi aiheutua yritykselle merkittävää riskiä ("riskiprofiiliin vaikuttava henkilö"), lykätään muuttuvan palkkion maksua tietyissä olosuhteissa kolmelle vuodelle.

Riskiprofiiliin vaikuttavaan henkilöryhmään sovelletaan muuttuvan palkkion maksamisen lykkäämistä mikäli henkilön muuttuva palkkio yhden vuoden ansaintajaksolta ylittää Finanssivalvonnan kannanoton mukaisen rajan 50.000 euroa.

Riskiprofiiliin vaikuttavan henkilön palkkioita tarkastellaan kokonaisuutena huomioiden sekä pitkän- että lyhyen aikavälin palkkiot.

Jos maksun viivästämisen euronaraja ylittyy, osa palkkiosta maksetaan heti ja loput palkkion maksusta lykätään. Lykkäystilanteessa viivästettävä palkkio maksetaan kolmen seuraavan vuoden aikana. Sanotussa lykkäystilanteessa lyhyen aikavälin ohjelmassa maksetaan aina puolet palkkiosta rahana ja puolet OPn liikkeeseen laskemana debentuurilainana.

**Tilintarkastajille maksetut palkkiot toimeksiantoryhmittäin v. 2016**

Tilintarkastuksesta
Tilintarkastajan muut lausunnot
Veroneuvonta
Muut palvelut
<b>Yhteensä</b>

Tilintarkastus-palkkiot
22 440,68
0,00
0,00
496,79
<b>22 937,47</b>

**Toimielinten jäsenten saamat luotot, takaukset ja vakuudet 31.12.2016**

	Rahalainat 1.1.	Lisäykset	Vähennykset	Rahalainat 31.12.	Takaukset ja muut taseen ulkopuoliset sitoumukset
Hallintoneuvoston jäsenet	1 623 658,26	356 339,80	0,00	1 979 998,06	244 318,26
Hallituksen jäsenet ja varajäsenet sekä toimitusjohtaja ja hänen sijaisensa	896 275,31	0,00	120 216,86	776 058,45	77 970,37
<b>Yhteensä</b>	<b>2 519 933,57</b>	<b>356 339,80</b>	<b>120 216,86</b>	<b>2 756 056,51</b>	<b>322 288,63</b>

Ilmoitetut luvut sisältävät luotot ja takaukset, jotka luottolaitos tai sen konserniin tai konsolidointiryhmään kuuluva yritys on antanut luottolaitoksen hallinto- ja valvontaelinten jäsenille. Toimielinten jäsenten antamat henkilötakaukset sisältyvät myös rahalainat erään.

**Rahalainojen pääasialliset korkoehdot ja muut ehdot**

Hallinto- ja valvontaelinten jäsenten luottoehdoissa noudatetaan normaaleja pankin luottoehtoja. Lainat on sidottu yleisesti käytössä oleviin viitekorkoihin. Lainoja lyhennetään sovitun lyhennyssuunnitelman mukaisesti ja niillä on normaalit vakuudet.

**Eläkesitoumukset**

Hallintoneuvoston jäsenet
Hallituksen jäsenet ja varajäsenet sekä toimitusjohtaja ja hänen sijaisensa

**Aikaisemmin toimielimiin kuuluneiden henkilöiden eläkesitoumukset**

Hallintoneuvoston jäsenet
Hallituksen jäsenet ja varajäsenet sekä toimitusjohtaja ja hänen sijaisensa

<b>0,00</b>
0,00
0,00
<b>0,00</b>
0,00
0,00

**Lähipiiri**

	<b>Omistus</b>	<b>Hallinto- henkilöt</b>	<b>Osakkuus- yritys</b>	<b>Muut</b>
<b>Saamiset yleisöltä ja julkisyhteisöltä 31.12.</b>	0,00	3 317 478,84	0,00	0,00
Arvon alentumistappiot 1.1.	0,00	0,00	0,00	0,00
Arvon alentumistappioiden muutos tilikaudella	0,00	0,00	0,00	0,00
Arvon alentumistappiot 31.12.	0,00	0,00	0,00	0,00
<b>Saamistodistukset 31.12.</b>	0,00	0,00	0,00	0,00
Arvon alentumistappiot 1.1.	0,00	0,00	0,00	0,00
Arvon alentumistappioiden muutos tilikaudella	0,00	0,00	0,00	0,00
Arvon alentumistappiot 31.12.	0,00	0,00	0,00	0,00
<b>Osakkeet ja osuudet 31.12.</b>	0,00	0,00	0,00	0,00
Arvon alentumistappiot 1.1.	0,00	0,00	0,00	0,00
Arvon alentumistappioiden muutos tilikaudella	0,00	0,00	0,00	0,00
Arvon alentumistappiot 31.12.	0,00	0,00	0,00	0,00
<b>Takaukset ja muut taseen ulkopuoliset sitoumukset 31.12.</b>	0,00	185 550,25	0,00	0,00

Osuuspankin lähipiiriin kuuluvat pankin hallintoneuvoston jäsenet, hallituksen jäsenet ja varajäsenet, toimitusjohtaja ja toimitusjohtajan sijainen, tilintarkastaja ja varatilintarkastaja tai tilintarkastusyhteisön päävastuullinen tilintarkastaja sekä näiden aviopuoliset tai avioliitonomaisessa suhteessa olevat henkilöt ja alaikäiset lapset. Lähipiiriin kuuluvat myös yhteisöt ja säätiöt, joissa edellä mainituilla henkilöillä on yksin tai yhdessä toisen kanssa kirjanpitolaisissa tarkoitettu määräysvalta.

Lisäksi lähipiiriin kuuluu se, jolla omistuksen nojalla on vähintään 20 prosenttia osuuspankin osuuksista tai omistuksen, optio-oikeuden tai vaihtovelkakirjalainan nojalla on tai voi olla vastaava omistus tai äänivalta pankin konserniin kuuluvassa yhteisössä, jollei omistuksen kohteena olevan yhtiön merkitys koko konsernin kannalta ole vähäinen. Näiden yritysten edellisessä kappaleessa mainitut vastaavat henkilöt kuuluvat samoin lähipiiriin.

Lähipiiriin kuuluu myös osuuspankin konsernitilinpäätökseen yhdistelty osakkuusyhtiö.

Osuuspankin kanssa yhteisen määräysvallan alaiset yhteisöt kuuluvat myös osuuspankin lähipiiriin (sisaryitykset).

## 41. Omistukset muissa yrityksissä 31.12.2016

		Omistusosuus, %	Oma pääoma	Tilikauden voitto tai tappio
<b>Tytäryritykset</b>				
Yrityksen nimi:	Ki Oy Arvonkulma	54,30 %	1 392 845,22	23,68
Kotipaikka:	Kälviä			
Yrityksen nimi:	Ki Oy Kokkolan Maxim	100,00 %	3 021 879,75	4,42
Kotipaikka:	Kokkola			
Yrityksen nimi:	Ki Oy Kokkolan Wanha Maxim	100,00 %	512 646,21	4,49
Kotipaikka:	Kokkola			
Yrityksen nimi:	Kokkolan Kassatalo Oy	66,60 %	4 032 352,30	-24 783,42
Kotipaikka:	Kokkola			
Yrityksen nimi:	Lohtajan Hollihaka KOy	53,00 %	671 752,20	8,27
Kotipaikka:	Lohtaja			
Yrityksen nimi:	Kokkolan OP-Kiinteistökeskus Oy	100,00 %	245 250,42	36 584,79
Kotipaikka:	Kokkola			
Yrityksen nimi:	Ylivieskan Ykköspaikka KOy	100,00 %	533 016,21	-4 012,73
Kotipaikka:	Ylivieska			
Yrityksen nimi:				
Kotipaikka:				
		Omistusosuus, %	Oma pääoma	Tilikauden voitto tai tappio
<b>Omistusyhteisyritykset</b>				
Yrityksen nimi:	Ki Oy Evijärven Liikekeskus	45,00 %	1 605 117,18	4,25
Kotipaikka:	Evijärvi			
Yrityksen nimi:	Kalajoen Hippon A Oy	19,90 %	445 668,63	-887,62
Kotipaikka:	Kalajoki			
Yrityksen nimi:	Ki Oy Teerijärven Pankkitalo	31,10 %	523 561,13	0,57
Kotipaikka:				
Yrityksen nimi:				
Kotipaikka:				
Yrityksen nimi:				
Kotipaikka:				
Yrityksen nimi:				
Kotipaikka:				
Yrityksen nimi:				
Kotipaikka:				
		Omistusosuus, %	Oma pääoma	Tilikauden voitto tai tappio
<b>Yritykset, joissa luottolaitoksella on rajoittamaton vastuu</b>				
Yrityksen nimi:				
Kotipaikka:				
Yritysmuoto:				
Yrityksen nimi:				
Kotipaikka:				
Yritysmuoto:				
Yrityksen nimi:				
Kotipaikka:				
Yritysmuoto:				
Yrityksen nimi:				
Kotipaikka:				
Yritysmuoto:				

#### 42. Notariaattitoiminta

Osuuspankki tarjoaa arvopaperivälitystä sekä säilytys- ja hoitopalvelua samoin kuin muita asiakkaan omaisuuden hoitoon liittyviä palveluja, kuten lainhuudatus- ja kiinnitysasiat, yhteisöjen perustamiset ja uudelleenjärjestelyt, saatavien perimistehtävät, asiakkaan omaisuuden säilytys, perunkirjoitus- ja pesänselvitystoimet, asiakkaan oikeudellinen neuvonta omaisuuden hoitoon ja varojen sijoittamiseen liittyvissä asioissa. Lisäksi pankki tarjoaa toimeksiantoon perustuvia omaisuuden hoitoon liittyviä liikeyritysten, kiinteistö- ja asunto-osaakeyhteisöjen osakkeiden ja osuuksien ostoa ja myyntiä, sekä kiinteistöjen ja asuntojen vuokrausta.

Osuuspankin sellaisten omissa nimissään asiakkaan lukuun hallitsemien varojen kokonaismäärä, joita sijoituspalvelulain 9. luvun mukaan ei merkitä varoiksi osuuspankin taseeseen

--

#### 43. Osuuspankin jäsenten lukumäärä sekä maksamatta olevat ja irtisanotut osuusmaksut 31.12.2016

Jäsenten lukumäärä  
Maksamatta olevat osuusmaksut  
Irtisanotut jäsenosuusmaksut  
Irtisanotut lisäosuusmaksut  
Irtisanotut tuotto-osuusmaksut

	28 206
	2 300,00
	82 100,00
	1 144 440,00
	4 683 700,00

#### Irtisanotun osuuspääoman takaisinmaksun edellytykset ja ajankohta

Osuuspankkien omaan pääomaan sisältyy osuuspankkien jäsenten jäsenosuusmaksut sekä jäsenten tekemät sijoitukset tuotto-osuuksiin, joiden koron maksusta ja pääoman palauttamisesta pankilla on ehdoton oikeus kieltäytyä. Jäsenosuusmaksu ja siitä seuraava asiakasomistajuus antaa mahdollisuuden osallistua pankin hallintoon ja päätöksentekoon. Tuotto-osuuksiin ei liity asiakasomistajien oikeuksia eivätkä ne anna äänivaltaa. Vuosille 2016-2017 tavoitellaan tuotto-osuuksille 3,25 %:n korkoa ja maksettava korko vahvistetaan vuosittain jälkikäteen. Tuottotavoite voi muuttua vuosittain.

Mikäli osuuspankki ei ole kieltäytynyt palauttamisesta, jäsenosuusmaksu ja tuotto-osuusmaksu voidaan palauttaa 12 kuukauden kulluttua sen tilikauden päättymisestä, jonka aikana jäsenyys on päättynyt tai tuotto-osuuden omistaja on irtisanonut osuuden. Ellei palautusta voida jonakin vuonna maksaa täysimääräisesti, maksamatta jäänyt osa maksetaan seuraavien tilinpäätösten perusteella käytettävissä olevista omista pääomista. Edellä määrätty oikeus maksamatta jääneen osan jälkipalautukseen päättyy kuitenkin viidennen seuraavan tilinpäätöksen jälkeen. Maksamatta jääneelle osalle ei makseta korkoa.

Osuuspankkien kansallisessa tilinpäätöksessä omiin pääomiin luetaan lisäksi lisäosuuspääoma, josta osuuspankeilla ei ole ehdotonta oikeutta kieltäytyä palauttamasta jäsenille. Irtisanottu lisäosuuspääoma luokitellaan tilinpäätöksessä velaksi. Lisäosuuspääoma palautetaan kuuden kuukauden kulluttua sen tilikauden päättymisestä, jonka perusteella palautus ensimmäisen kerran voidaan suorittaa. Jos irtisanottua lisäosuusmaksua ei ole voitu palauttaa kokonaisuudessaan, voi palautus tapahtua jälkipalautuksena, jos se on kolmen seuraavan tilinpäätöksen perusteella mahdollista. Lisäosuudelle maksetaan korkoa siihen asti, kun se on osuuskuntalain mukaan nostettavissa.

#### 44. Pitkäaikaissäätämispalvelu

OP-eläkesäästön eläketili  
Määräaikaiss- tai muulle talletustilille tehdyt sijoitukset  
**Osuuspankin taseessa olevat sijoitukset yhteensä**  
Taseen ulkopuoliset sijoitukset, sijoitusrahastot, osakkeet, jvk-lainat (sis. myyntisaamiset/ostovelat)  
OP-eläkesäästön eläketililtä veloitetut sopimuksen mukaiset kulut ja palkkiot  
Tilikauden aikana säästämistililtä maksetut eläkkeet

	31.12.2016
	89 857,31
	0,00
	89 857,31
	423 666,54
	703,20
	0,00

## LUETTELO KIRJANPITOKIRJOISTA JA TOSITELAJEISTA

### OP RYHMÄN SAP tositelajit ja tositenumerosarjat

Pankin pääkirjanpito on SAP-järjestelmässä ja osakirjanpitojen tiedot on siirretty pääkirjanpitoon yhdistelmänä tai muuna yhteenvetona.

Merkittävimmät osakirjanpidot:

Ottolainaus  
 Antolainaus  
 Omistaja-asiakasrekisteri  
 Bonusjärjestelmä  
 Tuotto-osuudet  
 Korva, arvopaperikirjanpito  
 Matkavaluutta  
 ASLA, asiakaslaskutus  
 Calypso, johdannais- ja arvopaperikirjanpito  
 JORR, johdannaisreskontra  
 Pankkitakaukset  
 Haltia, kiinteistökirjanpito  
 Havas, vastike- ja vuokrareskontra  
 Osuuspankkien tilit OP Yrityspankissa  
 POPS, Pankkien väliset online pikasiirrot ja shekit  
 SAP HR ja Aditro  
 SAP käyttöomaisuus  
 SAP osto- ja myyntireskontra, Ariba, Basware IP ja Basware maksuliikenne

Sovellus- tosite *)	Nimi	Tosite- laji	Numerosarja alku	loppu
	TOISTUVA TOSITE	X1	7700001	7799999
	MALLITOSITE	X2	7800001	7899999
	KAUDEN PÄÄTÖS, lopullinen	SA	1000010001	1000019999
	KAUDEN PÄÄTÖSTOS, purettavat	SB	1000020001	1000029999
	ENNAKKOKIRJAUS, lopullinen	SC	1000030001	1000039999
	ENNAKKOKIRJAUS, purettavat	SD	1000040001	1000049999
	PÄIVITTÄISTOSITE	SE	1000050001	1000059999
	ED.KUUKAUDEN KORJAUKSET/AURUM	SF	1000060001	1000069999
	AGIOARVOSTUS MANUAALINEN	SH	1000080001	1000089999
	SALDONSIIRTO, PURETTAVA (taseen väärän merkkisten saldojen siirto)	SS	1000090001	1000099999
	ARVONLISÄVERON KORJAUS	SV	1000100000	1000109999
	LOMAPALKKAVARAUS	SL	1000110001	1000119999
	HENKILÖSIVUKULUT	SM	1000120001	1000129999
	IFRS-OVY JA -OPHV -saldonsiirto	SI	1000130001	1000139999
	GE-PALKKIOVARAUS	GK	1000140001	1000149999
	TULOSPALKK. JAKSOTUS	GM	1000150001	1000159999
	VEROJAKSOTUS, PURETT.	GO	1000160001	1000169999
	TALL.SUOJARAH. JAKS.	GQ	1000170001	1000179999
	RYHMÄKOHT.ARVONALENT	GX	1000180001	1000189999
	VEROJAKSOTUS,LOPULL.	GY	1000190001	1000199999
	PÄIVITT.TOS./OKO PKL	SO	1000200001	1000209999
	ALV-VELOITUS	GZ	1000210001	1000219999
	ALV-SIIRTO	ST	1000220001	1000229999
	SOS.KULUVELAN SIIRTO	SR	1000230001	1000239999
	SIJ.OM. PÄIVITT./VAR	SP	1000240001	1000249999
	SIJ.OM TP PURETT/VAR	SQ	1000250001	1000259999
	LOMAP.VARAUS/KUSTP.S	GF	1000260001	1000269999
	SOS.KULUVELAN SIIRTO lopullinen	SY	1000270001	1000279999
	KIINTEISTÖSIJ. PÄIV.	SZ	1000280001	1000289999
	KIINTEISTÖSIJ. PURET	SX	1000290001	1000299999
	ELIMINOINTI BALTIA purettava	MB	1000300001	1000309999
	ELIMINOINTI BALTIA ei-purettava	RC	1000310001	1000319999
	PUH.KULUJEN ALV-OIK.	HD	1000320001	1000329999
	SALDONSIIRTO, EI-PURETTAVA	SJ	1000330001	1000339999
	SALDONSIIRTO, TEM	SN	1000340001	1000349999
	SALDONSIIRTO, MVAT	HI	1000350001	1000359999
	KIINT YHT AVAAVA TASE	QN	1000360001	1000369999
	KÄYTTÖOMAISUUS	AA	1010000001	1010999999 RABUCH00 **)
	KÄYTTÖOMAISUUS POISTOT	AF	1011000001	1011999999 RAPERB00 **)
	KÄYTTÖOMAISUUS VARASTOSALDOK	AG	1012000001	1012999999
	LASKU e-Flow/SAP eliminoitavat	LF	1021000001	1021999999
	LASKU MANUAALINEN eliminoitavat	LM	1022000001	1022999999
	HYVITYSLASKU MANUAALINEN eliminoitavat	HM	1023000001	1023999999
	LASKUN PERUUTUS AUTOMAATTINEN	LP	1024000001	1024999999
	LASKUN MANUAALINEN MAKSU	KA	1025000001	1025999999
	AUTOMAATTISET MAKSUT	KZ	1026000001	1026999999
	LASKU E-Flow/SAP ei eliminoitavat	LG	1027000001	1027999999
	LASKU MANUAALINEN ei eliminoitavat	LN	1028000001	1028999999

Sovellus- tosite ')	Nimi	Tosite- laji	Numerosarja alku	loppu
	HYVITYSLASKU MANUAALINEN ei eliminoidavat	HN	1029000001	1029999999
	MYNTILASKU MANUAALINEN eliminoidavat	DR	1030000001	1030999999
	HYVITYSLASKU MANUAALINEN eliminoidavat	DG	1031000001	1031999999
	MYNTILASKUN PERUUTUS	DA	1032000001	1032999999
	HYVITYSLAS.MR Ei ELIM.	DH	1033000001	1033999999
	HYVITYSLASKUTUS eliminoidavat	DI	1034000001	1034999999
	LASKUN MAKSU	DZ	1035000001	1035999999
	HYVITYSLASKUTUS ei eliminoidavat	DJ	1036000001	1036999999
	MYNTILASKU MANUAALINEN ei eliminoidavat	DS	1037000001	1037999999
	MYNTILASKUTUS eliminoidavat	DT	1038000001	1038999999
	MYNTILASKUTUS ei eliminoidavat	DU	1039000001	1039999999
	TASAUS	MT	1040000001	1040999999
	MATKALASKU /MATKAMIES	FA	1041000001	1041999999
	KONEKIELISET TILIOTETAPAHTUMAT	FB	1042000001	1042999999
	LUOTTORESKONTRA/KOTIPANKKI	FC	1043000001	1043999999
	JAHA/KOTIPANKKI	FD	1044000001	1044999999
	IFACTOR /OPR	FE	1045000001	1045999999
	IFACTOR /OPR JAKSOTUS	FF, FG	1046000001	1046999999
	SOPRI /OPR	FH	1047000001	1047999999
	SOPRI /OPR JAKSOTUS	FI,FJ	1048000001	1048999999
	LUOTTOTILI /OPR	FK	1049000001	1049999999
	LEASONG OR /OPR	FL	1050000001	1050999999
	VARAINHANKINTA /OPR	FM	1051000001	1051999999
	VARAINHANKINTA /OPR JAKSOTUS	FN, FO	1052000001	1052999999
	DISKONTATUT OSAMAKSUT /OPR	FP	1053000001	1053999999
	DISKONTATUT OSAM. /OPR JAKSOTUS	FQ, FR	1054000001	1054999999
	OIKEUDELLINEN PERINTÄ /OPR	FS	1055000001	1055999999
	OSAMAKSULEASING (VIEW21) /OPR	FT	1056000001	1056999999
	VIEW 21/JAKSOTUKSET	ET	1057000001	1057999999
	VIEW 21/AGIO	EU	1058000001	1058999999
9900095	SRJ-TAPAHTUMAT	FU	1059000001	1059999999
	AIRAS-PALKKIOT/AURUM	FV	1060000001	1060999999
	TYÖNANTAJAN ST-MAKSU	FX	1070000001	1070999999
	DIME/SIJ.RAHASTOT	GR	1071000001	1071999999
	OPUSCAPITA/OKO	GU	1072000001	1072999999
	ANALYSTE	IE	1073000001	1073999999
	MYNTILASKU/KIPINÄ	DB	1074000001	1074999999
	LASKUN MANUMAKS/OPKK	DY	1075000001	1075999999
	TEM MATKALASKUT	MK	1076000001	1076999999
	VIRO MANU PÄIVITT.	JS	1077000001	1077999999
	VIRO MANU TP PYSYVÄ	JV	1078000001	1078999999
	VIRO MANU TP PERUUT.	JX	1079000001	1079999999
	LATVIA MANU PÄIVITT.	JT	1080000001	1080999999
	LATVIA MANU TP PYS.	JY	1081000001	1081999999
	LATVIA MANU TP PER.	JZ	1082000001	1082999999
	LIETTUA MANU PÄIVITT	JU	1083000001	1083999999
	LIETTUA MANU TP PYS.	KB	1084000001	1084999999
	LIETTUA MANU TP PER.	KC	1085000001	1085999999
	LOMAPALKAT, OSTOLASKU	LL	1086000001	1086999999
	LOMAPALKAT, MYNTILASKU	DL	1087000001	1087999999
	JAKSOTUSAJO, SAPin man. jaksotus -toiminto	MA	1088000001	1088999999
	ACQUIRING-PALKKIOT, OR	KY	1089000001	1089999999
	ACQUIRING-PALKKIOT, MR	DE	1090000001	1090999999
	AGIOARVOSTUS	SG	1091000001	1091999999
	ACQUIRING	KQ	1092000001	1092999999
9930004	CAL PÄIVITTÄISET VIENNIT	RF	1093000001	1093999999
9930005	CAL PÄIVITTÄISET VIENNIT	RF	1093000001	1093999999
9930006	CAL PÄIVITTÄISET VIENNIT	RF	1093000001	1093999999
9930007	CAL PÄIVITTÄISET VIENNIT	RF	1093000001	1093999999
9930008	CAL PÄIVITT. TASEEN ULKOP.	RH	1094000001	1094999999
9930106	CAL KK-VAIHTEEN VIENNIT	RG	1095000001	1095999999
9930107	CAL KK-VAIHTEEN VIENNIT	RG	1095000001	1095999999
9930108	CAL KK-VAIHTEEN TASEEN ULKOP.	RI	1096000001	1096999999
9900048	LISÄOSUUSPÄÄOMA	HB	1097000001	1097999999
	BONUSKERTYMÄ/CLEARING, OR	LK	1098000001	1098999999
	BONUSKERTYMÄ/CLEARING, MR	DK	1099000001	1099999999
9900049	PERINNÄN LIITTYMÄ	HC	1100000001	1100999999
9940004	LJR ANTOLAINAUS	MC	1101000001	1101999999
990053	Banksyst päivittäiset	JD	1102000001	1102999999
990064	BLV PÄIVITTÄISET	JM	1103000001	1103999999
990067	BLT PÄIVITTÄISET	JP	1104000001	1104999999
	Bonuskäyttö toinen op, MR	DO	1105000001	1105999999
	Bonuskäyttö toinen op, OR	LO	1106000001	1106999999
	Equens/Debit-kortit	HF	1107000001	1107999999
	Ariba tilaus eliminoidava	LU	1108000001	1108999999
	Ariba ei tilausta eliminoidava	LV	1109000001	1109999999
	Ariba tilaus ei-eliminoidava	LX	1110000001	1110999999

Sovellus- tosite ')	Nimi	Tosite- laji	Numerosarja alku	loppu
	Ariba ei tilausta ei-eliminoitava	LY	1111000001	1111999999
	Ariba peruutustosite	LZ	1112000001	1112999999
	ACQUIRING/HALTI	HG	1113000001	1113999999
	SAANA/M2	HJ	1114000001	1114999999
	VAM päivittäiset	HK	1115000001	1115999999
	VAM kk-vaihe	HL	1116000001	1116999999
12999	ENTRA	EN	1299900001	1299999999
	TEKNINEN FD EI ELIM.	Z9	2010000001	2010999999
	KASSAKP. LIITT./OPHV	NA	3010000001	3010999999
	HK KORVAUS KKP./OPHV	NB	3011000001	3011999999
	OIVA KON./OPHV	NC	3012000001	3012999999
	TUOTTOTURVA KON/OPHV	ND	3013000001	3013999999
	LAINATURVA KON./OPHV	NE	3014000001	3014999999
	HENKILÖV.KORV K/OPHV	NF	3015000001	3015999999
	RYHMÄVAK. KON./OPHV	NG	3016000001	3016999999
	IF RYHMÄELÄK K./OPHV	NH	3017000001	3017999999
	MOOTTORIAJ. KON/OPHV	NI	3018000001	3018999999
	VAHINKOVAK. KON/OPHV	NJ	3019000001	3019999999
	HENKILÖVAK. KON/OPHV	NK	3020000001	3020999999
	TAPATURMA KON./OPHV	NL	3021000001	3021999999
	KIINT.VUOKRAT K/OPHV	NM	3022000001	3022999999
	VSM KON./OPHV	NN	3023000001	3023999999
	MITTATURVA KON./OPHV	NO	3024000001	3024999999
	LÄHTEVÄ RAHA L./OPHV	NP	3025000001	3025999999
	TULEVA RAHA L./OPHV	NQ	3026000001	3026999999
	TKV KON./OPHV	NR	3027000001	3027999999
	HK KORVAUS KON./OPHV	NS	3028000001	3028999999
	AULI KON./OPHV	NT	3029000001	3029999999
	RATTI KON./OPHV	NU	3030000001	3030999999
	RAKENNUSVIRHE K/OPHV	NV	3031000001	3031999999
	SULKA KON./OPHV	NX	3032000001	3032999999
	MATKAVAKUUTUS K/OPHV	NY	3033000001	3033999999
	KASKO KON./OPHV	OA	3034000001	3034999999
	ESINEVAK.YKS. K/OPHV	OB	3035000001	3035999999
	TAKAUSVAKUUTUS/OPHV	OC	3036000001	3036999999
	SULKAN EPÄV.VAH/OPHV	OD	3037000001	3037999999
	RESK.SAATAVAL.L/OPHV	OE	3038000001	3038999999
	YT KORVAUS KKP./OPHV	OF	3039000001	3039999999
	PERUUTUS/OPHV LIITT.	NZ	3100000001	3109999999

## PLA-tositelajit

Kirjanpitosite	AB	3204000000	3204999999
Täsmäytyspääkirja	AC	3205000000	3205999999
Käyttöom.konversio	AK	3206000000	3206999999
Käyttöom.kirj: netto	AN	3207000000	3207999999
Ratti Kkp.	C3	3208000000	3208999999
VSM Kkp.	C4	3209000000	3209999999
HK Korvaus Muis.	DC	3210000000	3210999999
EK Korvaus Muis.	DD	3211000000	3211999999
Manuaalipal. Muis.	DM	3212000000	3212999999
Auli Muis.	E1	3213000000	3213999999
Oiva Muis.	E2	3214000000	3214999999
Ratti Muis.	E3	3215000000	3215999999
Tuottoturva Muis.	E4	3216000000	3216999999
Mittaturva Muis.	E6	3217000000	3217999999
Ryhmävakuutus Muis.	E7	3218000000	3218999999
Rakennusvirhe Muis.	E8	3219000000	3219999999
IF Ryhmäeläke Muis.	E9	3220000000	3220999999
Ulkoinen numero	EX	3221000000	3221999999
Ratti Muis.	F3	3222000000	3222999999
VSM Muis.	F4	3223000000	3223999999
IF Ilm. eläke Muis.	F9	3224000000	3224999999
As.miesp.m.liit.jaks	H1	3226000000	3226999999
Sonet.vak.pal.jaks.l	H2	3227000000	3227999999
Asiamiehet	HA	3228000000	3228999999
Palkansaajat	HE	3229000000	3229999999
Hallinto henkilöt	HH	3230000000	3230999999
Tilapäispalkkionsaaj	HT	3231000000	3231999999
Investointityönumero	IP	3232000000	3232999999
Toimittajat - hyvät.	KG	3233000000	3233999999
Kiint.hall.järj.liit	KH	3234000000	3234999999
Toimittajat - netto	KN	3235000000	3235999999

Sovellus- tosite ')	Nimi	Tosite- laji	Numerosarja alku	loppu
	Kiint.osakejärj	KO	3236000000	3236999999
	Tilien ylläpito	KP	3237000000	3237999999
	Toimittajat - lasku	KR	3238000000	3238999999
	Kiint.sähkönl.liitt	KS	3239000000	3239999999
	Laskut, IP,ulkopuoli	LB	3240000000	3240999999
	Laji/toimintoj.kirj.	LT	3241000000	3241999999
	ML-tilitys	ML	3242000000	3242999999
	Regressilask. Kon.	MQ	3243000000	3243999999
	JV-Simmer Kon.(tulev	MS	3244000000	3244999999
	Ratti Kon.	N3	3245000000	3245999999
	IF ilm. eläk Kon.	N9	3246000000	3246999999
	EU Korvaus Kkp.	OG	3247000000	3247999999
	Henkivak.korvau Kkp.	OH	3248000000	3248999999
	Tapaturma Kkp.	OI	3249000000	3249999999
	MA korvaus Kkp.	OJ	3250000000	3250999999
	Takaus.korvaus Kkp.	OK	3251000000	3251999999
	Sulkan epäv.vah. Kkp	OL	3252000000	3252999999
	TKV Muis.	OM	3253000000	3253999999
	Moottoriajon. Muis.	ON	3254000000	3254999999
	Sulka Muis.	OO	3255000000	3255999999
	Matkavakuutus Muis.	OP	3256000000	3256999999
	Vahinkovakuutus Muis	OQ	3257000000	3257999999
	Henkilövakuutus Muis	OR	3258000000	3258999999
	Tapaturma Muis.	OS	3259000000	3259999999
	Kasko Muis.	OT	3260000000	3260999999
	Ratti maksusop. Muis	OU	3261000000	3261999999
	Esinevak.yks. Muis.	OV	3262000000	3262999999
	Takausvakuutus Muis.	OW	3263000000	3263999999
	Sulkan epäv.vah Muis	OX	3264000000	3264999999
	Regressilask. Muis.	OY	3265000000	3265999999
	Tuleva raha Muis.	OZ	3266000000	3266999999
	Palkk. as.m.liitt.ja	P1	3267000000	3267999999
	MA korvaus Muis.	PB	3268000000	3268999999
	Sulkan epäv.vah Muis	PC	3269000000	3269999999
	Henkivak.korvau Muis	PD	3270000000	3270999999
	Tapaturma Muis.	PF	3271000000	3271999999
	Takaus.korvaus. Muis	PG	3272000000	3272999999
	YT Korvaus Muis.	PH	3273000000	3273999999
	JV-Simmer Muistio	PI	3274000000	3274999999
	MA korvaus Kon.	PJ	3275000000	3275999999
	Tapaturma Kon.	PL	3276000000	3276999999
	Takaus,korvaus Kon.	PM	3277000000	3277999999
	YT Korvaus Kon.	PN	3278000000	3278999999
	JV-Simmer Kon.(lähte	PO	3279000000	3279999999
	ATK-palv.vel.liitt	PP	3280000000	3280999999
	Hinnanmuutos	PR	3281000000	3281999999
	EU Korvaus Kon.	PS	3282000000	3282999999
	EK Korvaus Kon.	PT	3283000000	3283999999
	Päätetapahtum.liitt	PU	3284000000	3284999999
	ATK-palv.vel. levyti	PW	3285000000	3285999999
	Systeemipalv.vel.lii	PX	3286000000	3286999999
	Työasemaveloitukset	PY	3287000000	3287999999
	S-laskutus, Elisa	PZ	3288000000	3288999999
	Sulkan epäv.vah. Kon	QA	3289000000	3289999999
	EK Korvaus Kkp.	QB	3290000000	3290999999
	Cross-company korot	QC	3291000000	3291999999
	EU korvaus muis.	QD	3292000000	3292999999
	Hyvitys - nettosuor.	RA	3293000000	3293999999
	Ostolasku	RE	3294000000	3294999999
	Lask.vast.otto netto	RN	3295000000	3295999999
	Laskun siirto	RV	3296000000	3296999999
	SIJ/KTÖ JAKO	SK	3297000000	3297999999
	Jälkikirjaustosite	SU	3298000000	3298999999
	Tiedonsiirto	UE	3299000000	3299999999
	Maksukirjaus	ZP	3305000000	3305999999
	Pankki - täsmäytys	ZR	3306000000	3306999999
	Maksu per shekki	ZS	3307000000	3307999999
	Maksuselvitys	ZV	3308000000	3308999999
	INV.TILAUSTEN PURKU	QE	3309000000	3309999999
	Tuottoturva man. peruut	14	3310000000	3310999999
	Lainaturva man. peruut	15	3311000000	3311999999
	Mittaturva man. peruut	16	3312000000	3312999999
	Auli man. peruut	11	3313000000	3313999999
	ryhmävak man. peruut	17	3314000000	3314999999
	Rak.virhevak. man. peruut	18	3315000000	3315999999
	Oiva man. peruut	12	3316000000	3316999999
	Sulka evl man. peruut	1P	3317000000	3317999999

Sovellus- tosite ')	Nimi	Tosite- laji	Numerosarja alku	loppu
	Sulka man. peruut	1C	3318000000	3318999999
	Matkavak. man. peruut	1D	3319000000	3319999999
	Vahinkovak. man. peruut	1E	3320000000	3320999999
	M.ajoneuvovak. man. peruut	1A	3321000000	3321999999
	Henkilövak. man. peruut	1F	3322000000	3322999999
	Tapaturmavak. man. peruut	1G	3323000000	3323999999
	Kaskovak. man. peruut	1I	3324000000	3324999999
	Ratti man. peruut	13	3325000000	3325999999
	Ratti maksusop. man peruut	1J	3326000000	3326999999
	Esinevak. yks. man. peruut	1M	3327000000	3327999999
	Takausvak. man. peruut	1N	3328000000	3328999999
	EK Korvaus man. peruut	19	3329000000	3329999999
	Ratti 2 man. peruut	1B	3330000000	3330999999
	Takaus korv. man peruut	1H	3331000000	3331999999
	JV-Simmer man peruut	1K	3332000000	3332999999
	JV-Simmer muist m pe	1S	3333000000	3333999999
	Korkki TA	QF	3334000000	3334999999
	Korkki YT	QG	3335000000	3335999999
	Korkki EU	QH	3336000000	3336999999
	Korkki EK	QI	3337000000	3337999999
	Korkki YA	QJ	3338000000	3338999999
	Korkki MK	QK	3339000000	3339999999
	Korkki manuaalitosite	QL	3340000000	3340999999
	KORKKI PV MANUAALITOS.	QM	3341000000	3341999999
	Flex maksutulo, koneellinen	K1	3342000000	3342999999
	Flex maksutulo, manuaalinen kirjaus	K2	3343000000	3343999999
	Flex korvaukset, koneellinen	K3	3344000000	3344999999
	Flex korvaukset, manuaalinen kirjaus	K4	3345000000	3345999999
	Flex manuaalinen peruuntuva	K5	3346000000	3346999999
500	MARKKATOSITEMUUNTO	TF	5000000001	5000999999
501	MARKKATOSITEMUUNTO	TF	5000000001	5000999999
502	MARKKATOSITEMUUNTO	TF	5000000001	5000999999
503	MARKKATOSITEMUUNTO	TF	5000000001	5000999999
504	MARKKATOSITEMUUNTO	TF	5000000001	5000999999
505	MARKKATOSITEMUUNTO	TF	5000000001	5000999999
506	MARKKATOSITEMUUNTO	TF	5000000001	5000999999
507	MARKKATOSITEMUUNTO	TF	5000000001	5000999999
508	MARKKATOSITEMUUNTO	TF	5000000001	5000999999
509	MARKKATOSITEMUUNTO	TF	5000000001	5000999999
040	JÄSENLUOTTOVAKUUTUS	TA	5040000001	5040999999 HVRKR0H
050	ASUNTOSÄÄSTÖPALKKIOT	TB	5050000001	5050999999
060	ELÄKEKASSA	TC	5060000001	5060999999
061	ELÄKEKASSA	TC	5060000001	5060999999
080	OP-LUOTOT	TD	5080000001	5080999999
084	ALV-MAKSUT	TE	5084000001	5084999999
510	TOSITEMUUNTO	TG	5100000001	5100999999
610	ULTRA VALUUTANVAIHTO	TX	6100000001	6100999999
613	ZVS-MAKSUT/OKO	TH	6130000001	6130999999
614	ZVS-MAKSUT/OKO	TH	6130000001	6130999999
615	PSE/PE-MAKSUT/OKO	TZ	6150000001	6150999999
616	PSE/PE-MAKSUT/OKO	TZ	6150000001	6150999999
620	FORSE	TI	6200000001	6200999999
621	SDD SEPA SUORAVELOITUS	RB	6210000001	6210999999
624	AQUARIUS/OKO	GP	6240000001	6240999999
625	VIEW/PÄIVITYKSET	TJ	6250000001	6250999999
628	DPS/OPTO-TAPAHTUMAT	RZ	6280000001	6280999999
631	SEKKILUNASTUKSET (USKI)	TK	6310000001	6310999999
632	SEKKILUNASTUKSET (USKI)	TK	6310000001	6310999999
633	PANKKITAKAUKSET	TL	6330000001	6330999999
634	OKOBANKEN	TM	6340000001	6340999999
635	OKOBANKEN	TM	6340000001	6340999999
636	REMBURSSIT JA PERITTÄVÄT	TN	6360000001	6360999999
637	REMBURSSIT JA PERITTÄVÄT	TN	6360000001	6360999999
638	DPS PÄIVITTÄISET	KU	6380000001	6380999999
639	DPS TASEEN ULKOPUOL.	KV	6390000001	6390999999
640	LÄHTEVÄT MAKSUMÄÄRÄYKSET	TO	6400000001	6400999999
641	LÄHTEVÄT MAKSUMÄÄRÄYKSET	TO	6400000001	6400999999
642	LÄHTEVÄT MAKSUMÄÄRÄYKSET	TO	6400000001	6400999999
643	LÄHTEVÄT MAKSUMÄÄRÄYKSET	TO	6400000001	6400999999
644	LÄHTEVÄT MAKSUMÄÄRÄYKSET	TO	6400000001	6400999999
645	LÄHTEVÄT MAKSUMÄÄRÄYKSET	TO	6400000001	6400999999
646	LÄHTEVÄT MAKSUMÄÄRÄYKSET	TO	6400000001	6400999999
647	TULEVAT MAKSUMÄÄRÄYKSET	TP	6530000001	6530999999

Sovellus- tosite ')	Nimi	Tosite- laji	Numerosarja alku	loppu
648	TULEVAT MAKSUMÄÄRÄYKSET	TP	6530000001	6530999999
649	LÄHTEVÄT MAKSUMÄÄRÄYKSET	TO	6400000001	6400999999
653	TULEVAT MAKSUMÄÄRÄYKSET	TP	6530000001	6530999999
654	TULEVAT MAKSUMÄÄRÄYKSET	TP	6530000001	6530999999
657	ULKOMAISET SEKKILUNASTUKSET	TU	6570000001	6570999999
658	ULKOMAISET SEKKILUNASTUKSET	TU	6570000001	6570999999
659	ULKOMAISET SEKKILUNASTUKSET	TU	6570000001	6570999999
660	MATKASHEKIT	TQ	6600000001	6600999999
663	Ultra/ Henki Aquarius VIRO	KF	6630000001	6630999999
665	BANKGIRO	TV	6650000001	6650999999
666	RPM (Rahanpesun estämisen keskeytyskirjaukset)	KX	6660000001	6660999999
667	RPM/EUR	RM	6670000001	6670999999
670	VALUUTTAPÄÄKASSA	TR	6710000001	6710999999
671	SETELIKAUPAT	TR	6710000001	6710999999
672	VALUUTTAPÄÄKASSA	TR	6710000001	6710999999
673	VALUUTTAPÄÄKASSA	TR	6710000001	6710999999
674	BOND/REPO PÄIVITTÄISET	TS	6740000001	6740999999
675	BOND ARVOSTUKSET	XV	6750000001	6750999999
691	TOSITEMUUNTO (TOSMU)	TT	6910000001	6910999999
692	TOSITEMUUNTO (TOSMU)	TT	6910000001	6910999999
693	TOSITEMUUNTO (TOSMU)	TT	6910000001	6910999999
694	TOSITEMUUNTO (TOSMU)	TT	6910000001	6910999999
695	TOSITEMUUNTO (TOSMU)	TT	6910000001	6910999999
696	TOSITEMUUNTO (TOSMU)	TT	6910000001	6910999999
697	TOSITEMUUNTO (TOSMU)	TT	6910000001	6910999999
698	TOSITEMUUNTO (TOSMU)	TT	6910000001	6910999999
699	TOSITEMUUNTO (TOSMU)	TT	6910000001	6910999999
	TYÖASEMATOSITTEET	TY	9000000001	9099999999
9900016	USKI ULKOM SHEKKIEN LUNASTUS	BQ	9701600001	9701699999
990005	LÄHTEVÄ CLEARING (AAMU)	VB	9900500001	9900599999
990007	Prepaid rsk-tapahtumat	KJ	9900070001	9900079999
9900001	OTTOLAINAUS	BA	9900100001	9900199999 OT003/OTORP002
990001	OTTOLAINAUS	BA	9900100001	9900199999
9900002	ANTOLAINAUS	BD	9900200001	9900299999 AMR972
9900030	OVY:N LUOTTOVAKUUTUKSET	EJ	9900300001	9900309999
9900031	OVY:N KORVAUS&VARAUS	GE	9900310001	9900319999
9900032	ABASEC/OPSTOCK	GL	9900320001	9900329999
9900004	PANKKITAKAUS	BF	9900400001	9900499999 ATRR009
990004	MTL TAPAHTUMAT / MAKSULIIKE	VA	9900400001	9900499999
9900005	LÄHETETYT ATK-VÄLITYKSET	BG	9900500001	9900599999 MGKR2005, MGKR2006
9900006	SAAPUNEET ATK-VÄLITYKSET	BH	9900600001	9900699999 MGKR2001
9900007	SELVITETTÄVÄT ATK-VÄLITYKSET	BI	9900700001	9900799999 MGKR2002
9900008	PÄÄKIRJATAPAHTUMAT	BJ	9900800001	9900899999 MGKR2004
9900009	SAAPUNEET PIKASIIROT	BK	9900900001	9900999999 MGR5150
990009	SAAPUVA CLEARING 31.12.1997 ALKAEN (AAMU)	VE	9900900001	9900999999
990010	POPS BRUTTOCLEARING 16.12.1997 ALKAEN	VF	9901000001	9901099999
9900005	LÄHETETYT ATK-VÄLITYKSET / OKO	EK	9901100001	9901199999
990012	AGIOT /VALUUTTAKASSA	VG	9901200001	9901299999
9900013	ERIKOISLAINAT	CG	9901300001	9901399999
990013	ERIKOISLAINAT	CG	9901300001	9901399999
9900014	VALUUTTAKIRJANPITO	EE	9901400001	9901499999 MV29K
990014	VALUUTTAKASSA 24.2.1997 ALKAEN	EE	9901400001	9901499999 OTALPKT
9900015	ANTOLAINAUS /ALPER	BP	9901500001	9901599999
990015	AUTOMAATTIKIRJAUS / ALPER 18.11.94 ALKAEN	BP	9901500001	9901599999
9900016	USKI ULKOM SHEKKIEN LUNASTUS	BQ	9901600001	9901699999 op:t, 7880: USLR610
990016	CLEARING 30.10.98 (YÖ)	VH	9901600001	9901699999
990017	CLEARING 30.10.98 (YÖ)	VI	9901700001	9901799999
9900018	MATKAVALUUTTA	BL	9901800001	9901899999 MAVRMTIK
	MATKAV. (MAVA) VIERAAT SEKIT JA			
990018	MATKASEKIT	BL	9901800001	9901899999
9900019	MATKAVALUUTTA/AGIO	BM	9901900001	9901999999 MAVRATIK
990019	AGIOT (MAVA)	BM	9901900001	9901999999
990020	OPICS (PÄIVITTÄINEN) (OC)	VJ	9902000001	9902099999
990022	OPICS (PÄIVITTÄINEN) (OC)	VJ	9902000001	9902099999
990023	OPICS (PÄIVITTÄINEN) (OC)	VJ	9902000001	9902099999
990024	OPICS (PÄIVITTÄINEN) (OC)	VJ	9902000001	9902099999
990025	OPICS (PÄIVITTÄINEN) (OC)	VJ	9902000001	9902099999
990122	OPICS (PÄIVITTÄINEN) (OC)	VJ	9902000001	9902099999
990123	OPICS (PÄIVITTÄINEN) (OC)	VJ	9902000001	9902099999
990124	OPICS (PÄIVITTÄINEN) (OC)	VJ	9902000001	9902099999
9900021	OP:N TILIT OKOSSA	BS	9902100001	9902199999 PR002

Sovellus-	Nimi	Tosite-	Numerosarja	
tosite ')		laji	alku	loppu
990021	OPICS (KK-VAIHDE PYSYVÄT KIRJAUKSET)	VK / VL	9902100001	9902199999
9900006	SAAPUNEET ATK-VÄLITYKSET / OKO	EL	9902200001	9902299999
9900008	PÄÄKIRJATAPAHTUMAT / OKO	EM	9902300001	9902399999
9900241	PERINTÄ- JA KORVAUSJÄRJESTELMÄ (PKJ) OVY	EQ	9902410001	9902419999
9900242	PANKKIKOHTAISET VAKUUTUKSET (PKV) OVY	ER	9902420001	9902429999
9900243	PANKKIKOHTAISET VAKUUTUKSET (PKV) OVR	ES	9902430001	9902439999
9900025	RAHAHUOLTO	EG	9902500001	9902599999
9900026	LUNASTETUT OKON SEKIT	BV	9902600001	9902699999 MGKR2003
990026	LUNASTETUT OKON SEKIT	BV	9902600001	9902699999
	WINRESK	EO	9902700001	9902799999
990028	KAPULA PÄIVITT./OKO	GS	9902800001	9902899999
990029	KAPULA ARVOSTUS/OKO	GT	9902900001	9902999999
990030	ASLA/SIIRTYVÄT/OHMO	GD	9903000001	9903099999
990031	ASLA	VM	9903100001	9903199999
990032	ASLA / SIIRTYVÄT	VN / VO	9903200001	9903299999
990033	ASLA/OHMO	GC	9903300001	9903399999
990034	UTU/PALKKIOT	IF	9903400001	9903499999
9900035	POPS/LUNASTAMATTOMAT SEKIT YLI 10V	IG	9903500001	9903599999
9900036	PKJ JÄLKIPER. SUORIT	IH	9903600001	9903699999
990036	ELE PÄIVITTÄISET VIENNIIT	JA	9903700001	9903799999
990037	ELE TAUP VIENNIIT	JB	9903800001	9903899999
990038	ELE PERUUTETTAVAT TILINPÄÄTÖSVIENNIIT	JC	9903900001	9903999999
990041	KIRJAUSYHTEENVETO/RAHAHUOLTO	VP	9904100001	9904199999
9900042	PLATINAJÄRJESTELMÄ	BW	9904200001	9904299999 BJER122
990042	KIRJAUSYHTEENVETO/RAHAHUOLTO (UUSI)	VQ	9904200001	9904299999
9900043	CLARITY, sisäinen ICT työ (ei peruutettava)	RD	9904300001	9904399999
990044	DEVON, 30.6.99	VR	9904400001	9904499999
990045	DEVON, 30.6.99	VS	9904500001	9904599999
990046	DEVON, 30.6.99	VT	9904600001	9904699999
990047	DEVON, 30.6.99	VU	9904700001	9904799999
9900050	PALKAT	BY	9905000001	9905099999 (***)
9900052	LOMAPALKKAVELAT	GV	9905200001	9905299999 (***)
990054	Banksyst kk/tp-päätös	JE	9905900001	9905999999
990055	Banksyst taseen ulkopuoliset (jos tarvitaan)	JI	9905500001	9905599999
990056	TRADING TERMINIEN ARVOSTUSTULOS (EI PERUUTETTAVA), VX	VI	9905600001	9905699999
990057	RJ PÄIVITTÄISET	JF	9905700001	9905799999
990058	RJ SIIRTYVÄT	JG	9905800001	9905899999
9900060	VALUUTTATILIT	BZ	9906000001	9906099999
990060	VALUUTTAOTTOLAINAUS	BZ	9906000001	9906099999
9900061	VALUUTTATILIT / AGIOT	CA	9906100001	9906199999 DARRAGI/OVARP002
990061	VALUUTTAOTTOLAINAUS /AGIOT	CA	9906100001	9906199999
9900062	VALUUTTATILIT/SIIRTYVÄ KORKO	CB,CC	9906200001	9906299999 DARRASK/OVARP002
990062	VALUUTTAOTTOLAINAUS/SIIRTYVÄT ERÄT	CB / CC	9906200001	9906299999
9900063	LÄHTEVÄT ULKOMAAN MAKSUT	CD	9906300001	9906399999 LUMR124
990065	BLV TILINP. PYSYVÄ	LN	9906500001	9906599999
990066	BLV TP PERUUTETTAVA	JO	9906600001	9906699999
990068	BLT TILINP. PYSYVÄ	JQ	9906800001	9906899999
990069	BLT TP PERUUTETTAVA	JR	9906900001	9906999999
9900070	SÄILYTYSPALKKIOT	CE	9907000001	9907099999
	SÄILYTYSPALKKIOLAKUTUS 2.11.94 ALKAEN			
990070	(KESÄ.- JA JOULUK)	CE	9907000001	9907099999
9900071	ARVOPAPREIDEN MYYNTIPALKKIOT	CF	9907100001	9907199999
	JVK.MERKINTÄ/ARVOPAPEREIDEN			
990071	VÄL.PALKKIOT	CF	9907100001	9907199999
990072	BOND/JVK/EI KÄYTÖSSÄ	VZ	9907200001	9907299999
990073	BOND/S. KOROT. PÄIV./EI KÄYTÖSSÄ	UC	9907300001	9907399999
990074	BOND/ARV. KK. L./EI KÄYTÖSSÄ	UD	9907400001	9907499999
990075	BOND/HINTAERO PÄIV./EI KÄYTÖSSÄ	UF	9907500001	9907599999
990076	Prepaid maksutapahtumat	KK	9907600001	9907699999
990077	REPO NORMAALIKIRJAUKSET/EI KÄYTÖSSÄ	YA	9907700001	9907799999
9900078	MAKSULIIKETILIN KATESIIRTO	EC	9907800001	9907899999 OKO/PR93
990078	KATESIIRTO OTTO/OPTO	YB	9907800001	9907899999
990079	BOND/ARVOPÄIVÄKIRJAUKSET	YC	9907900001	9907999999
9900080	SIJOITUSRESKONTRA/OVC	GJ	9908000001	9908099999
9900081	KORJAUSTOSITELAJI	CH	9908100001	9908199999
9900082	HALTIA VUOKRASAAMISET	EH	9908200001	9908299999
9520005	YIT-VUOKRAT	EH	9908200001	9908299999
677	KORVA/PÄIVITTÄISET	CJ	9908300001	9908399999
678	KORVA/HINTAEROT	CJ	9908300001	9908399999
9900083	KORVA-TAPAHTUMAT	CJ	9908300001	9908399999
9900083	KORVA PÄIVITTÄISET	CJ	9908300001	9908399999
9900042	PLATINAJÄRJESTELMÄ	BW	9908400001	9908499999
9900085	KIINTEISTÖRESKONTRA / UUSI	CI	9908500001	9908599999
9900086	OKO:N LAINAT	CM	9908600001	9908699999
990086	OKO:N LAINAT OP:LLE	CM	9908600001	9908699999
990087	REPO ARVOPÄIVÄKIRJAUKSET/EI KÄYTÖSSÄ	YK	9908700001	9908799999

Sovellus- tosite ')	Nimi	Tosite- laji	Numerosarja alku	loppu
9900088	HALTIA VASTIKERESKONTRA	EF	9908800001	9908899999
9900089	HALTIA VASTEKESUORITUKSET	EI	9908900001	9908999999
9900091	MAKSULIIKE /ASLA	CN	9909100001	9909199999 ALARKP01 JA 13
9900092	ASLA/OHMO	GA	9909200001	9909299999
9900095	VILU/KOTIPANKKI	GG	9909500001	9909599999
990995	OKO:N KIRJAUSYHTEENVETO / OPTO	YN	9909950001	9909959999
9901001	OTTOLAINAUS/SIIR.KOR.PERUUTUS	BC	9910010001	9910019999 OT003/ OTORP003
991001	OTTOLAINAUS / SIIRTYVÄT ERÄT	YO / YP	9910010001	9910019999
9901002	ETUKÄTEEN MAKS.KOROT/TILINP.	BE,ED	9910020001	9910029999 AMR827
991003	LOAN IQ/OKO	GN	9910030001	9910039999
	ANTO AGIO KIRJAUKSET JA			
991004	PENNINPYÖRISTYKSET	YQ	9910040001	9910049999
991005	YPA LAINAT	YR	9910050001	9910059999
991006	YPA LAINAT SIIRTYVÄT (eurot)	YS / YT	9910060001	9910069999
991048	YPA LAINAT SIIRTYVÄT (valuutat)	YS / YT	9910060001	9910069999
991007	KESKUSPANKKIPALVELUOSASTON LAINAT (RO)	YU	9910070001	9910079999
991008	RO SIIRTYVÄT	YV / YW	9910080001	9910089999
991009	PERINTÄANTOLAINAUS (PA)	YX	9910090001	9910099999
991010	PA SIIRTYVÄT	YY / YZ	9910100001	9910109999
9901011	OTTOLAINAUS /SIIRTYVÄ KORKO	BB	9910110001	9910119999 OT003
991012	YA-JS S. KORK. PER.	UK	9910120001	9910129999
9901013	ALS:N HOITOPALKKIOT	BN,BO	9910130001	9910139999 AMR830
991013	RO-JS S. KORK. PER.	UG	9910130001	9910139999
991014	PA-JS S. KORK. PER.	UH	9910140001	9910149999
991015	RO/AGIOKIRJAUKSET	UI	9910150001	9910159999
991016	PA/AGIOKIRJAUKSET	UJ	9910160001	9910169999
9910002	ALS-JOLLA CAP PÄIVITTÄISET	JJ	9910200001	9910209999
9901021	OPTO / SIIRTYVÄ KORKO	BT,BU	9910210001	9910219999 PR402
991024	YA VIRO AGIOT	RP	9910240001	9910249999
991025	YA VIRO PÄIVITTÄISET	RJ	9910250001	9910259999
991026	YA VIRO SIIRTYVÄT	RO	9910260001	9910269999
991027	YA VIRO AA-PERUUTUKSET	RU	9910270001	9910279999
9901003	ANTOLAINAUS /Okopankki	EY,EZ	9910300001	9910399999
991034	YA LATVIA AGIOT	RR	9910340001	9910349999
991035	YA LATVIA PÄIVITTÄISET	RK	9910350001	9910359999
991036	YA LATVIA SIIRTYVÄT	RQ	9910360001	9910369999
991037	YA LATVIA AA-PERUUTUKSET	RX	9910370001	9910379999
9901042	PLATINAJÄRJESTELMÄ/SIIRTYVÄ	BX,BR	9910420001	9910429999 BJER221
991044	YA LIETTUA AGIOT	RT	9910440001	9910449999
991045	YA LIETTUA PÄIVITTÄISET	RL	9910450001	9910459999
991046	YA LIETTUA SIIRTYVÄT	RS	9910460001	9910469999
991047	YA LIETTUA AA-PERUUTUKSET	RY	9910470001	9910479999
9901050	ALS/PREEMIOT JA ARV.	GH	9910500001	9910509999
9901055	ALS/JOHD.AR.V.PER.	GI	9910550001	9910559999
9901083	KORVA-TAPAHTUMAT/SIIRT. KORKO	CK,CL	9910830001	9910839999
9901083	KORVA OSAKKEET /SIIRTYVÄT	CK,CL	9910830001	9910839999
990083	KORVA RM/ARVOSTUKSET	CK	9910830001	9910839999
991083	KORVA RM/ARVOST.PER.	CL	9910830001	9910839999
9901086	OKO:N LAINOJEN SIIRTYVÄT	CV	9910860001	9910869999
991086	OKO:N LAINAT OP:LLE / SIIRTYVÄT	CV / CY	9910860001	9910869999
9901091	MAKSULIIKE /ASLA /SIIRTYVÄ KORKO	CO,CP	9910910001	9910919999 ALARKP06 JA 07
9901092	SSP:N KAUPPAHINNAN JAKSOTUS	CQ,CZ	9910920001	9910929999
9901093	ASLA/OHMO/SIIRTYVÄT	GB	9910930001	9910939999
991111	OKOPANKIN TASESIIRROT / OL	XA	9911110001	9911119999
991112	OKOPANKIN TASESIIRROT /ALS	XB	9911120001	9911129999
991113	OKOPANKIN TASESIIRROT / VALUUTTAKASSA	XC	9911130001	9911139999
991114	OKOPANKIN TASESIIRROT / DA	XD	9911140001	9911149999 ACR3B1/ACR3B2
9910201	ATK-LASKUTUS OPK /JP	CS	9912010001	9912019999
990176	PREPAID TILITYKSET	KT	9917600001	9917699999
991995	OPTON KONEKIELISET SIIRT.KOROT	XE / XF	9919950001	9919959999
992001	TERMIINI / H TAI TR	XG	9920010001	9920019999
9920002	ALS-JOLLA CAP TILINPÄÄTÖS	JK	9920020001	9920029999
992005	FRA PÄÄOMAT	XH	9920050001	9920059999
990201	ATK-LASKUTUS / OKO	YL	9920100001	9920199999
	SRJ-PALKKIONPALAUTUSJAKSOTUS/OP-			
9900202	RAHASTO	IA	9920200001	9920299999
	SRJ-			
9900203	PALKKIONPALAUTUSJAKSOTUS/SAAJAYHTIÖT	IB	9920300001	9920399999
9900205	OMISTAJAJÄSENREKISTERI	CT	9920500001	9920599999 JRER110
990207	TALLETUSSIIRROT	YM	9920700001	9920799999
679	PÄÄOMAKONVERSIOT	Z4	9920830001	9920839999
9902083	PÄÄOMAKONVERSIOT	Z4	9920830001	9920839999
992100	PANKKITAKAUKSET	XI	9921000001	9921009999 PTKR3301
992101	PANKKITAKAUSET / AGIOT	XJ	9921010001	9921019999
992102	HENKIVAKUUTUS	HV	9921020001	9921029999

Sovellus- tosite ')	Nimi	Tosite- laji	Numerosarja	
			alku	loppu
683	ARVOSTUSKONVERSIO/PURKU	Z5	9921830001	9921839999
9902183	ARVOSTUSKONVERSIO/PURKU	Z5	9921830001	9921839999
684	ARVOSTUSKONVERSIO/UUDET	Z6	9922830001	9922839999
9902283	ARVOSTUSKONVERSIO/UUDET	Z6	9922830001	9922839999
992400	CPICS (TASEEN ULKOPUOLISET)	XL	9924000001	9924009999
9903001	SALDONSIIIRTO	Z1	9930010001	9930019999
9903001	SALDONSIIIRROT	Z1	9930010001	9930019999
993002	TERMIINIT PISTE-EROT SIIRT.	XM / XN	9930020001	9930029999
9903003	EURO	Z3	9930030001	9930039999
9903003	EURO	Z3	9930030001	9930039999
9930002	ALS-JOLLA CAP TASEEN ULKOPUOLISET	JL	9930200001	9930209999
993009	TERMIINIT PISTE-EROT	XO / XP	9930090001	9930099999
994005	TERMIINIT / AGIOT	XQ	9940050001	9940059999
994006	TERMIINIT / AGIOT PALAUTUS	XR	9940060001	9940069999
9940007	LJR OPA-SIIRROT	MX	9940700001	9940799999
9940008	LJR ERIKOISLAINAT	MD	9940080001	9940089999
994010	FRA ARVOSTUKSET	XS / XT	9940100001	9940109999
9940104	LJR EFEKT.KORON HINTAERO	ME	9941040001	9941049999
9940105	LJR EFEKT.KORON HINTAERO PERUUTUS	MF	9941050001	9941059999
9940106	LJR ETUKÄTEEN MAKS.KOROT TP	MG	9941060001	9941069999
9940107	LJR ETUKÄTEEN MAKS.KOROT TP PERUUTUS	MH	9941070001	9941079999
9940108	LJR ERIK.LAINOJEN SIIRT. HOITOPALKKIOT	MI	9941080001	9941089999
9940109	LJR ERIK.LAINOJEN SIIRT. HOITOPALKKIOT PERUUTUS	MJ	9941090001	9941099999
9940110	LJR-JOLLA CAP PÄIVITTÄISET	MM	9941100001	9941109999
9940111	LJR-JOLLA CAP KK-VAIHDE PERUUTUS	ei vielä varattu		
9940112	LJR-JOLLA CAP ARVOSTUKSET	MN	9941120001	9941129999
9940113	LJR-JOLLA CAP ARVOSTUKSET PERUUTUS	ei vielä varattu		
9940114	LJR-JOLLA CAP TASEEN ULKOPUOLISET	MO	9941140001	9941149999
9940115	LJR-JOLLA CAP TASEEN ULKOPUOLISET PERUUTUS	ei vielä varattu		
9940116	LJR-KALA PREEMIOT JA ARVOSTUKSET	MP	9941160001	9941169999
9940117	LJR-KALA ARVOSTUSTEN PERUUTUS	MR	9941170001	9941179999
9940120	LJR ARVONALENTUMISET	MU	9941200001	9941209999
9940121	LJR ARVONALENTUMISET PERUUTUS	MV	9941210001	9941219999
995	AGIOT/ULKOMAANRESKONTRAT	XU	9950010001	9950019999
9950002	JORE TILINPÄÄTÖS	KD	9950020001	9950029999
9960002	JORE TASEEN ULKOP.	KE	9960020001	9960029999
9970002	CHF-TP-VIENNIT	KL	9970020001	9970029999
9970003	CHF-TAUP-VIENNIT	KM	9970030001	9970039999
	ULKOM.SIIRTYVIEN KORKOJEN			
998	AUTOMAATTIKIRJAUS	XX	9980000001	9980999999
999	VALUUTTALUOTTO	XY	9990000001	9990999999
	PERUUTUS / KUMPPANIKOODIT	PK	9999970001	9999979999
	E-FLOW PERUUTUS	EP	9999980001	9999989999
	YLEINEN PERUUTUSTOSITE	PE	9999990001	9999999999

SAPin tositepäiväkirja, kuukausipäiväkirja ja SAPin Ostovelka- ja myyntisaamistilien pääkirja

\*) on arkistoitu LEA -arkistointijärjestelmään.

Tositteet on joko laadittu konekielisenä tai tulostettu paperille ja ne säilytetään kansiossa tai arkistoituna

\*\* REA-arkistointijärjestelmään

\*\*\* Raportit arkistoitu marraskuusta 2006 lähtien Aditron eArkistossa

Rinnakkaisissa sovellustositenumeroissa lyhyemmät sovellustositenumerot ovat peräisin Intime-kirjanpitojärjestelmästä, pidemmät FMS-kirjanpitojärjestelmästä.

Jatkossa yksi sovellustositenumero kaikkien yritysten käyttöön (SAP kaikilla käytössä).


**1. Tilinpäätöksen ja toimintakertomuksen allekirjoitus**

Kokkolassa helmikuun 7. päivänä 2017


  
 Pekka Nikula  
 hallituksen pj

  
 Märten Forsander  
 hallituksen jäsen

  
 Kirsti Oulasmaa  
 hallituksen jäsen


  
 Jari Lääkkölä  
 hallituksen sihteeri


  
 Pertti Leskelä  
 hallituksen vj

  
 Sirpa Hannula  
 hallituksen jäsen

  
 Markku Pohjonen  
 hallituksen jäsen

  
 Ari Antti-Roiko  
 hallituksen jäsen


  
 Leena Kinaret  
 hallituksen jäsen

  
 Kimmo Peuranto  
 hallituksen jäsen, tj
**2. Lausunto tilinpäätöksestä ja toimintakertomuksesta**

Hallintoneuvosto on tänään pidetyssä kokouksessa perehtynyt pankin tilinpäätökseen ja toimintakertomukseen. Vuoden 2017 edustajiston kokoukselle hallintoneuvosto toteaa lausuntonaan, että pankkia on hoidettu lain ja säännösten mukaisesti ja että hallintoneuvostolla ei ole Keski-Pohjanmaan Osuuspankin tilinpäätöksen eikä toimintakertomuksen johdosta huomautettavaa. Hallintoneuvosto yhtyy hallituksen esitykseen ylijäämää koskeviksi toimenpiteiksi.

Kokkolassa helmikuun 7. päivänä 2017


  
 Ulla Järvi  
 Hallintoneuvoston puheenjohtaja

  
 Pekka Ylönen  
 Hallintoneuvoston sihteeri
**3. Tilintarkastajien merkintä suoritetusta tilintarkastuksesta**

Suoritetusta tilintarkastuksesta on tänään annettu kertomus.

Kokkolassa helmikuun 8. päivänä 2017

KPMG Oy Ab

  
 Elina Pesonen  
 JHTT, KHT

# Tilintarkastuskertomus

Keski-Pohjanmaan Osuuspankin jäsenille

## **Tilinpäätöksen tilintarkastus**

### **Lausunto**

Olemme tilintarkastaneet Keski-Pohjanmaan Osuuspankin (y-tunnus 0179343-6) tilinpäätöksen tilikaudelta 1.1.–31.12.2016. Tilinpäätös sisältää taseen, tuloslaskelman, rahoituslaskelman ja liitetiedot.

Lausuntonamme esitämme, että tilinpäätös antaa oikean ja riittävän kuvan osuuspankin toiminnan tuloksesta ja taloudellisesta asemasta Suomessa voimassa olevien tilinpäätöksen laatimista koskevien säännösten mukaisesti ja täyttää lakisääteiset vaatimukset.

### **Lausunnon perustelut**

Olemme suorittaneet tilintarkastuksen Suomessa noudatettavan hyvän tilintarkastustavan mukaisesti. Hyvän tilintarkastustavan mukaisia velvollisuuksiamme kuvataan tarkemmin kohdassa *Tilintarkastajan velvollisuudet tilinpäätöksen tilintarkastuksessa*. Olemme riippumattomia osuuspankin niiden Suomessa noudatettavien eettisten vaatimusten mukaisesti, jotka koskevat suorittamaamme tilintarkastusta ja olemme täyttäneet muut näiden vaatimusten mukaiset eettiset velvollisuutemme. Käsityksemme mukaan olemme hankkineet lausuntonne perustaksi tarpeellisen määrän tarkoitukseen soveltuvaa tilintarkastusevidenssiä.

### **Tilinpäätöstä koskevat hallituksen ja toimitusjohtajan velvollisuudet**

Hallitus ja toimitusjohtaja vastaavat tilinpäätöksen laatimisesta siten, että se antaa oikean ja riittävän kuvan Suomessa voimassa olevien tilinpäätöksen laatimista koskevien säännösten mukaisesti ja täyttää lakisääteiset vaatimukset. Hallitus ja toimitusjohtaja vastaavat myös sellaisesta sisäisestä valvonnasta, jonka ne katsovat tarpeelliseksi voidakseen laatia tilinpäätöksen, jossa ei ole väärinkäytöksestä tai virheestä johtuvaa olennaista virheellisyyttä.

Hallitus ja toimitusjohtaja ovat tilinpäätöstä laatiessaan velvollisia arvioimaan osuuspankin kykyä jatkaa toimintaansa ja soveltuviissa tapauksissa esittämään seikat, jotka liittyvät toiminnan jatkuvuuteen ja siihen, että tilinpäätös on laadittu toiminnan jatkuvuuteen perustuen. Tilinpäätös laaditaan toiminnan jatkuvuuteen perustuen, paitsi jos osuuspankki aiotaan purkaa tai sen toiminta lakkauttaa tai ei ole muuta realistista vaihtoehtoa kuin tehdä niin.

### **Tilintarkastajan velvollisuudet tilinpäätöksen tilintarkastuksessa**

Tavoitteenamme on hankkia kohtuullinen varmuus siitä, onko tilinpäätöksessä kokonaisuutena väärinkäytöksestä tai virheestä johtuvaa olennaista virheellisyyttä, sekä antaa tilintarkastuskertomus, joka sisältää lausuntonne. Kohtuullinen varmuus on korkea varmuustaso, mutta se ei ole tae siitä, että olennainen virheellisyys aina havaitaan hyvän tilintarkastustavan mukaisesti suoritettavassa tilintarkastuksessa. Virheellisyyksiä voi aiheutua väärinkäytöksestä tai virheestä, ja niiden katsotaan olevan olennaisia, jos niiden yksin tai yhdessä voisi kohtuudella odottaa vaikuttavan taloudellisiin päätöksiin, joita käyttäjät tekevät tilinpäätöksen perusteella.

Hyvän tilintarkastustavan mukaiseen tilintarkastukseen kuuluu, että käytämme ammatillista harkintaa ja säilytämme ammatillisen skeptisyyden koko tilintarkastuksen ajan. Lisäksi:

- Tunnistamme ja arvioimme väärinkäytöksestä tai virheestä johtuvat tilinpäätöksen olennaisen virheellisyyden riskit, suunnittelemme ja suoritamme näihin riskeihin vastaavia tilintarkastustoimenpiteitä ja hankimme lausuntonne perustaksi tarpeellisen määrän tarkoitukseen soveltuvaa tilintarkastusevidenssiä. Riski siitä, että väärinkäytöksestä johtuva olennainen virheellisyys jää havaitsematta, on suurempi kuin riski siitä, että virheestä johtuva olennainen virheellisyys jää havaitsematta, sillä väärinkäytökseen



voi liittyä yhteistoimintaa, väärentämistä, tietojen tahallista esittämättä jättämistä tai virheellisten tietojen esittämistä taikka sisäisen valvonnan sivuuttamista.

- Muodostamme käsityksen tilintarkastuksen kannalta relevantista sisäisestä valvonnasta pystyäksemme suunnittelemaan olosuhteisiin nähden asianmukaiset tilintarkastustoimenpiteet mutta emme siinä tarkoituksessa, että pystyisimme antamaan lausunnon osuuspankin sisäisen valvonnan tehokkuudesta.
- Arvioimme sovellettujen tilinpäätöksen laatimisperiaatteiden asianmukaisuutta sekä johdon tekemien kirjanpidollisten arvioiden ja niistä esitettävien tietojen kohtuullisuutta.
- Teemme johtopäätöksen siitä, onko hallituksen ja toimitusjohtajan ollut asianmukaista laatia tilinpäätös perustuen oletukseen toiminnan jatkuvuudesta, ja teemme hankkimamme tilintarkastusevidenssin perusteella johtopäätöksen siitä, esiintyykö sellaista tapahtumiin tai olosuhteisiin liittyvää olennaista epävarmuutta, joka voi antaa merkittävää aihetta epäillä osuuspankin kykyä jatkaa toimintaansa. Jos johtopäätöksemme on, että olennaista epävarmuutta esiintyy, meidän täytyy kiinnittää tilintarkastuskertomuksessamme lukijan huomiota epävarmuutta koskeviin tilinpäätöksessä esitettäviin tietoihin tai, jos epävarmuutta koskevat tiedot eivät ole riittäviä, mukauttaa lausuntonamme. Johtopäätöksemme perustuvat tilintarkastuskertomuksen antamispäivään mennessä hankittuun tilintarkastusevidenssiin. Vastaiset tapahtumat tai olosuhteet voivat kuitenkin johtaa siihen, ettei osuuspankki pysty jatkamaan toimintaansa.
- Arvioimme tilinpäätöksen, kaikki tilinpäätöksessä esitettävät tiedot mukaan lukien, yleistä esittämistapaa, rakennetta ja sisältöä ja sitä, kuvastaako tilinpäätös sen perustana olevia liiketoimia ja tapahtumia siten, että se antaa oikean ja riittävän kuvan.

Kommunikoimme hallintoelinten kanssa muun muassa tilintarkastuksen suunnitellusta laajuudesta ja ajoituksesta sekä merkittävistä tilintarkastushavainnoista, mukaan lukien mahdolliset sisäisen valvonnan merkittävät puutteellisuudet, jotka tunnistamme tilintarkastuksen aikana.

### **Muut raportointivelvoitteet**

#### **Muu informaatio**

Hallitus ja toimitusjohtaja vastaavat muusta informaatiosta. Muu informaatio käsittää toimintakertomukseen sisältyvän informaation. Tilinpäätöstä koskeva lausuntonne ei kata muuta informaatiota.

Velvollisuutenamme on lukea toimintakertomukseen sisältyvä informaatio tilinpäätöksen tilintarkastuksen yhteydessä ja tätä tehdessämme arvioida, onko toimintakertomukseen sisältyvä informaatio olennaisesti ristiriidassa tilinpäätöksen tai tilintarkastusta suoritettaessa hankkimamme tietämyksen kanssa tai vaikuttaako se muutoin olevan olennaisesti virheellistä. Velvollisuutenamme on lisäksi arvioida, onko toimintakertomus laadittu sen laatimiseen sovellettavien säännösten mukaisesti.

Lausuntonamme esitämme, että toimintakertomuksen ja tilinpäätöksen tiedot ovat yhdenmukaisia ja että toimintakertomus on laadittu toimintakertomuksen laatimiseen sovellettavien säännösten mukaisesti.

Jos teemme suorittamamme työn perusteella johtopäätöksen, että toimintakertomukseen sisältyvässä informaatiossa on olennainen virheellisyys, meidän on raportoitava tästä seikasta. Meillä ei ole tämän asian suhteen raportoitavaa.

Kokkolassa 8. päivänä helmikuuta 2017

KPMG Oy Ab

Elina Pesonen  
KHT, JHT