



OP Helsingin avainluvut
1.1.–31.3.2020

Avainluvut 1-3/2020

Tulos ennen veroja,

7,4 (12,5) milj. €

Kulut/tuotot-suhde, %

74,4 (70,3)

Ydinvakavaraisuus (CET1), %

22,2 (31,4)

Rahoitustoiminta

10,4 mrd. € + 1,9 %

Asiakasvarat

10,6 mrd. € - 0,3 %

NPS

72

Omistaja-asiakkaita

216 497 + 0,8 %

Kertyneet OP-Bonukset

9,1 milj. € + 13,7 %

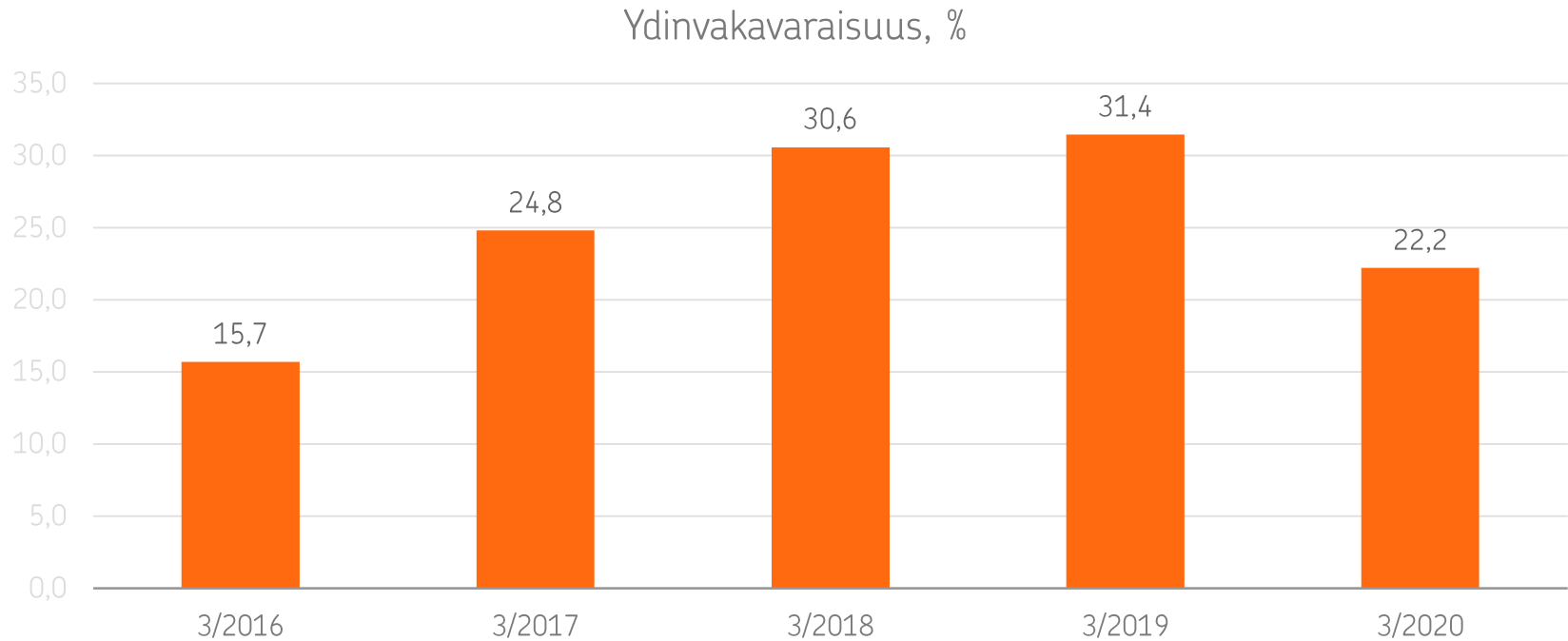
Taloudelliset tunnusluvut aikasarjana

€ milj.	1-3/2020	1-3/2019	2019	2018	2017*	2016
Korkokate	21,3	19,4	81,5	72,8	69,4	62,7
Palkkiotuotot, netto**	14,8	16,1	52,8	49,5	49,1	49,0
Hallintokulut	24,6	21,0	86,6	69,1	64,5	66,1
Odotetut tappiot luotoista ja takaussaamisista	2,9	-1,9	2,2	13,9	1,1	1,3
Tulos ennen veroja	7,4	12,5	35,0	28,7	40,2	31
Kulujen suhde tuottoihin, %**	74	70	73	66	67	73
Tase	11 852	10 685	11 604	10 095	8 493	7 203
Oma pääoma	736	732	750	729	629	539
Ydinpääoman (CET1) vakavaraisuussuhde	22,2	31,4	25,5	32,0	30,1	23,2
Vakavaraisuussuhde, %	22,2	34,0	25,5	34,7	32,9	26,0
Jäsenet	216 497	202 201	214 680	199 162	186 118	168 549

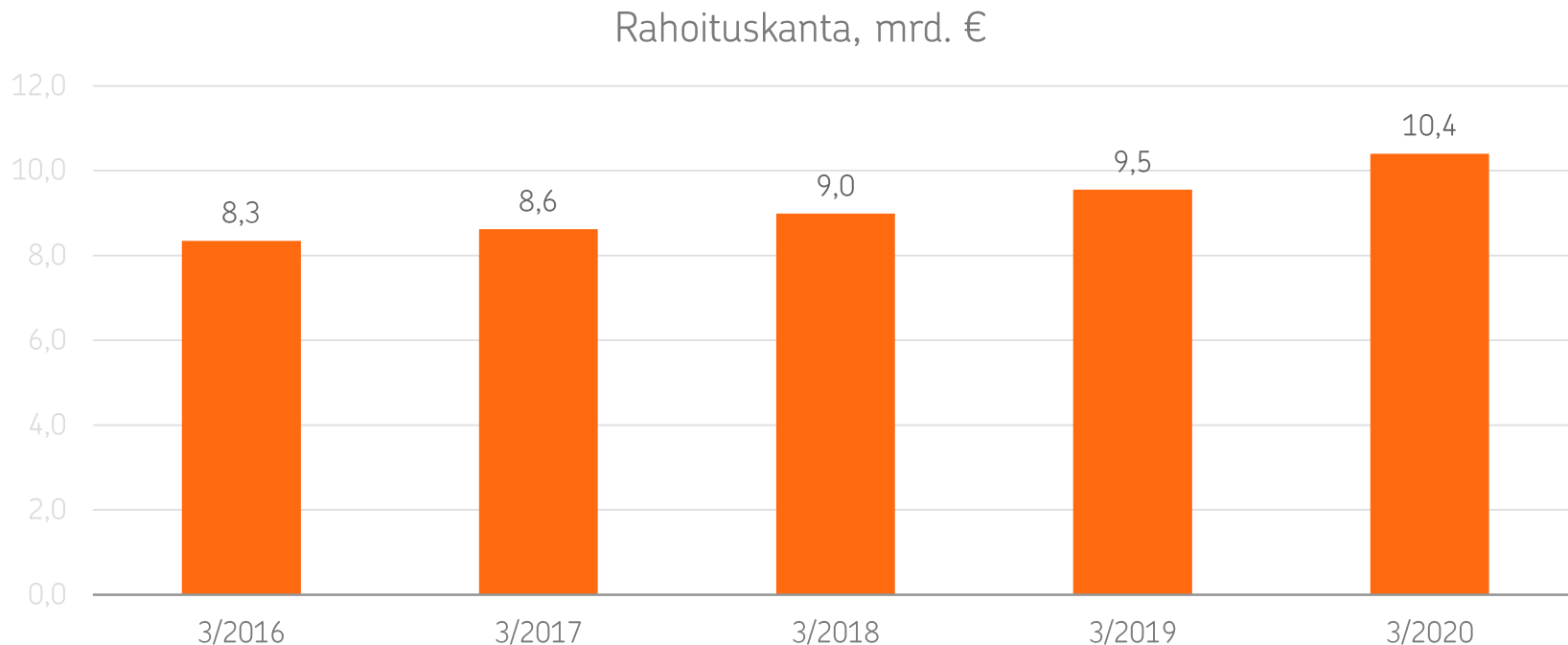
* 2017 vertailutiedot (pl. vakavaraisuussuhdeluvut) on oikaistu IFRS9 käyttöönotosta johtuen.

** sisältää OP-bonukset

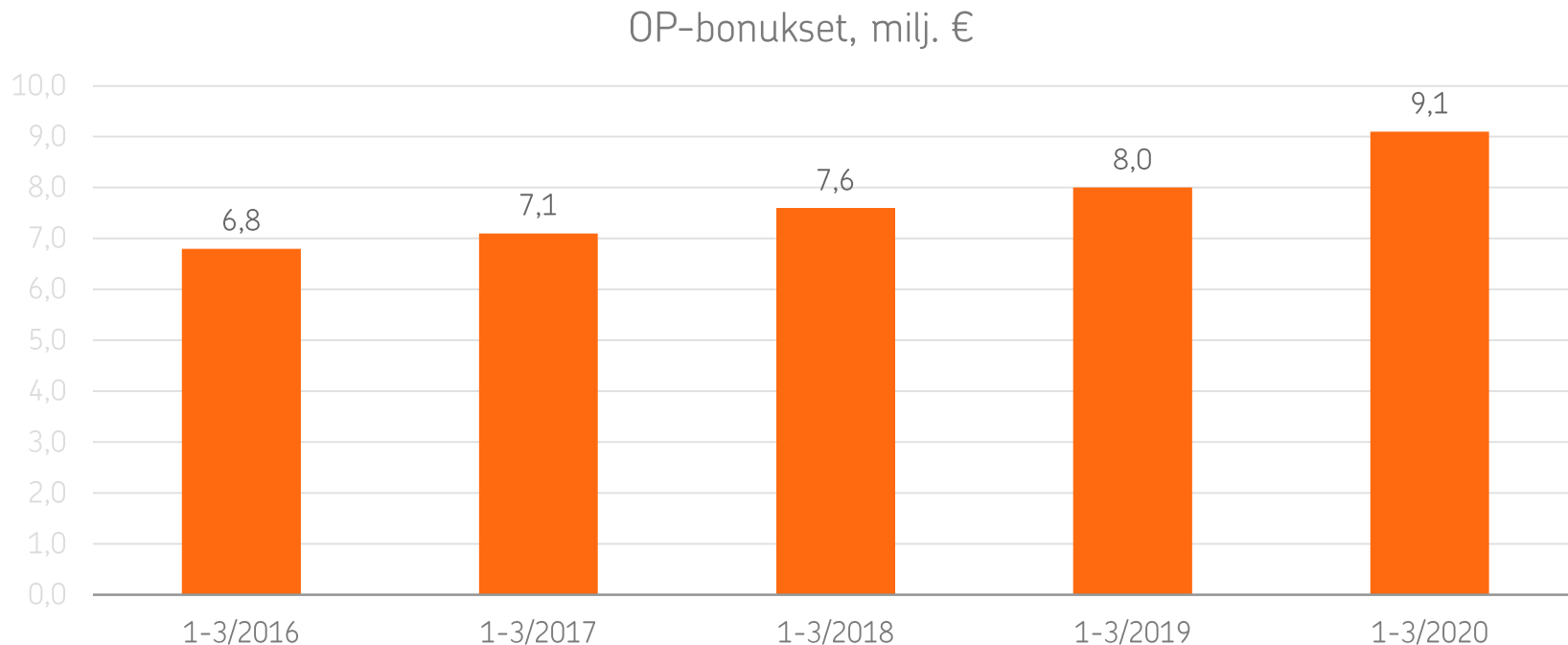
Ydinvakavaraisuus laski 22,2 prosenttiin



Rahoituskanta kasvoi 1,9 prosenttia vuoden alusta



Asiakkaille kertyneet OP-bonukset kasvoivat 13,7 % vertailukaudesta



An aerial photograph of Helsinki, Finland, taken during sunset. The sun is low on the horizon, casting a warm, golden glow over the city and the surrounding water. The city's dense urban landscape is visible, with numerous buildings and streets. The water in the background is calm, reflecting the light from the sun. The overall atmosphere is peaceful and scenic.

OP Helsinki on yhteinen.