



OP Helsinki

Tuloskatsaus 1.1.-31.12.2016

Liiketoiminnan avainlukuja 1-12/2016

Tulos ennen veroja,
31,0 milj. €

Asuntoyhteisöluottokanta, *
1,5 mrd. € **+ 10,3 %**

Omistaja-asiakkaita
168 549

Henkilöasiakasluottokanta,
6,2 mrd. € **+ 5,5 %**

Ydinvakavaraisuus (CET1)
23,24 %

OP-Bonukset
21,2 milj. €

Henkilöasiakastalletuskanta,
3,3 mrd. € **+ 9,9 %**

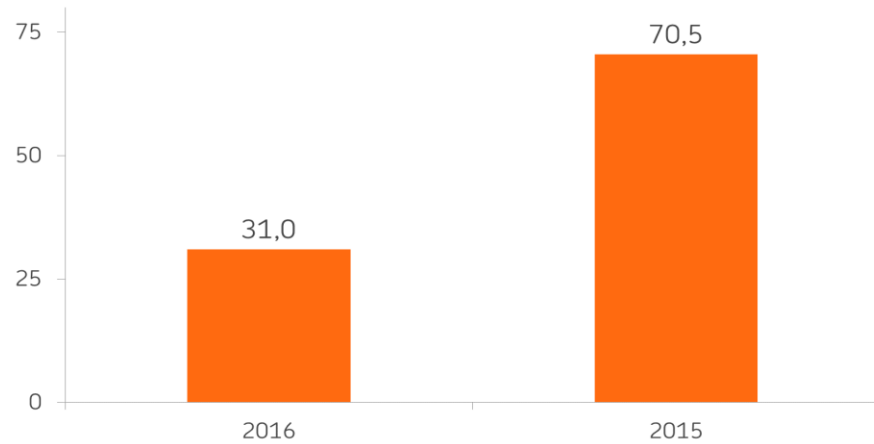
Vakavaraisuussuhde **
26,01 %

*) ml. OP-Asuntoluottopankkiin myydyt luotot

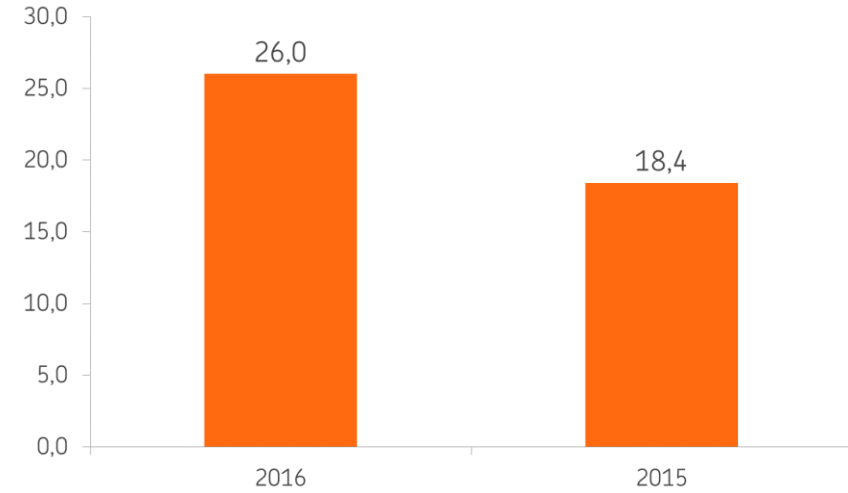
***) CET1 15,8 % ja kokonaisvakavaraisuus 18,4 % 12/2015

Avainluvut

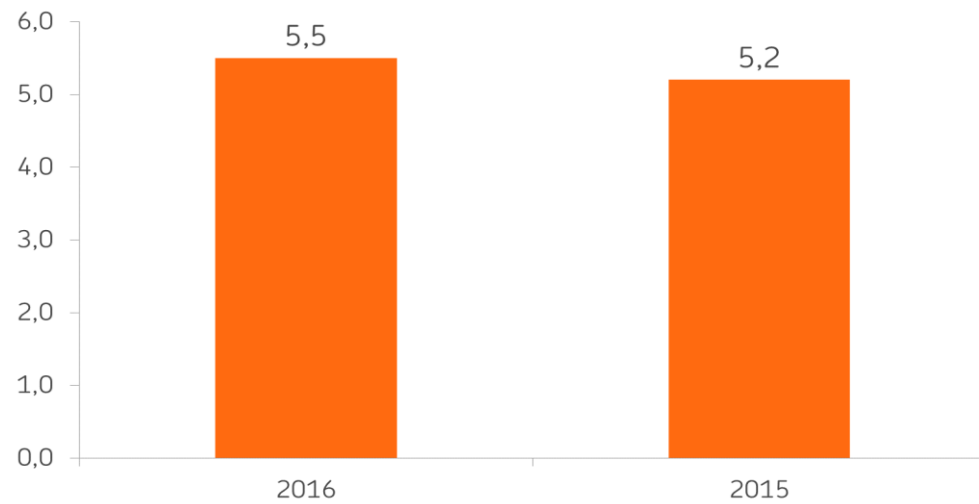
Tulos ennen veroja, milj. €



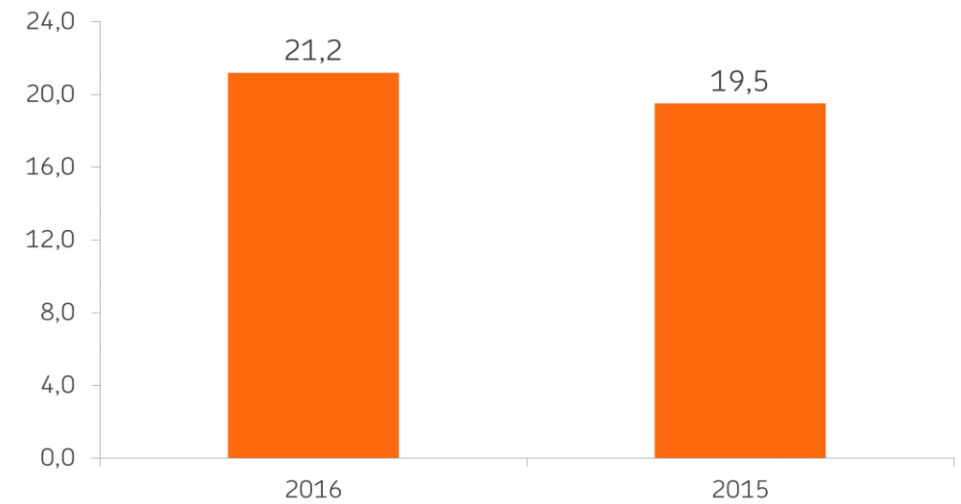
Vakavaraisuus, %



Asuntoluottokanta, mrd. €



OP-Bonukset milj. €



OP Helsingin avainluvut aikasarjana

€ milj.	2016	2015	2014	2013	2012
Korkokate	62,7	66,9	72,8	59,2	56,2
Palkkiotuotot, netto	49,0	46,7	40,6	37,6	29,6
Hallintokulut	66,1	62,5	63,4	63,8	67,1
Arvon alentumistappiot luotoista ja takauksista	1,3	1,3	1,8	2,5	1,1
Liikevoitto	31,0	70,5	27,5	14,2	0,9
Kulujen suhde tuottoihin, %	73	52	75	84	98
Tase	7 202,5	6 824,3	6 471,2	6 343,0	5 713,3
Oma pääoma	539,0	408,3	261,2	252,3	221,2
Ydinpääoman (CET1) vakavaraisuussuhde	23,2	15,8	15,0		
Vakavaraisuussuhde, %	26,0	18,4	17,7	9,7	9,1
Jäsenet	168 549				

OP Helsingin tapahtumat ja kumppanuudet uudistuvat

Uudistamme tapahtumia ja olemme niissä vahvasti läsnä. Tarjoamme omistaja-asiakkaillemme etuja yhdessä kumppaneiden kanssa.

Kevät-Kesä

Tubecon-tapaamiset konttoreissa
Hippo goes Superpark
Helsinki Cup
3 Kaverin Jäätelöetu
Tubecon-päätapautuma

Syys-Talvi

Osuuspankkiviikko
Helsinki Mission kynttiläkonsertti
Joulukonsertit



Hiiop

Suomi
Finland
100

Vuoden tärkein päivä
– millainen on sinun päiväsi
vapaaehtoisena?

hiiop100.fi

#hiiop #vapaaehtoinen #suomi100





Syntynyt asiakkaiden omistamaksi.