



OP Ryhmän puolivuosisikatsaus 1.1.-30.6.2020

Taustamateriaali

Sisällysluettelo

- OP Ryhmän puolivuosisikatsaus
- Vähittäispankki
- Yritys pankki
- Vakuutus
- Likviditeetti ja varainhankinta
- Vakavaraisuus
- OP lyhyesti

A close-up photograph of an older man with a grey beard and glasses, wearing a blue flat cap and a green jacket over a plaid shirt. He is looking down at a white smartphone in his hands, with white earbuds in his ears. The background is blurred, showing warm, out-of-focus lights.

OP Ryhmän puolivuosikatsaus

OP Ryhmän avainlukuja – tulos ennen veroja 287 miljoonaa euroa

| | 1-6/2020 | 1-6/2019 | Muutos, % | 1-12/2019 |
|---|------------------|------------------|------------------|-------------------|
| Tulos ennen veroja, milj. € | 287 | 396 * | -27,6 | 838 |
| Vähittäispankki | 28 | 94 | -69,8 | 235 |
| Yrityspankki | 103 | 139 | -25,9 | 311 |
| Vakuutus | 130 | 192 | -32,4 | 373 |
| Muu toiminta | 43 | -10 | - | -37 |
| Kertyneet uudet OP-bonukset omistaja-asiakkaille | -129 | -129 | - | -254 |
| Oman pääoman tuotto (ROE), % | 3,6 | 5,4 | -1,8 ** | 5,5 |
| Oman pääoman tuotto ilman OP-bonuksia, % | 5,2 | 7,0 | -1,8 ** | 7,1 |
| Koko pääoman tuotto (ROA), % | 0,29 | 0,45 | -0,17 ** | 0,47 |
| Koko pääoman tuotto ilman OP-bonuksia, % | 0,42 | 0,59 | -0,18 ** | 0,60 |
| | 30.6.2020 | 30.6.2019 | Muutos, % | 31.12.2019 |
| CET1-vakavaraisuus, % | 17,7 | 19,5 | -1,8 ** | 19,5 |
| Luottokanta, mrd. € | 93,7 | 89,7 | 4,6 | 91,5 |
| Talletukset, mrd. € | 69,2 | 63,3 | 9,3 | 64,0 |
| Järjestämättömät saamiset luotto- ja takauskannasta, % | 1,6 | 1,1 | 0,5 ** | 1,1 |
| Saamisten arvonalentumiset luotto- ja takauskannasta, % | 0,34 | 0,08 | 0,26 ** | 0,09 |
| Omistaja-asiakkaat (1000) | 2 013 | 1 953 | 3,1 | 2 003 |

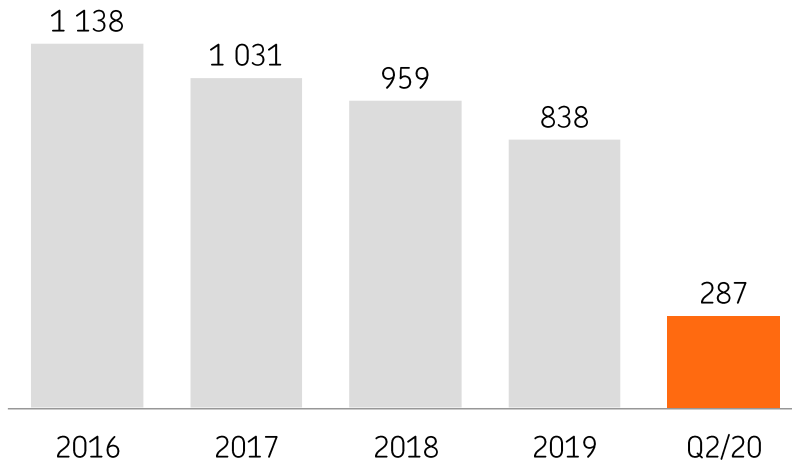
*OP Ryhmä otti käyttöön jakotukseen perustuvan tuloutustavan korkokatto- ja korkoputkiluottojen johdannaisehtojen asiakasmarginaaliin vuoden 2019 neljännellä vuosineljänneksellä. Muutoksen vaikutus oikaistiin takautuvasti OP Ryhmän oman pääoman kertyneisiin voittovaroihin. Lisäksi vuoden 2019 kolmen ensimmäisen vuosineljänneksen tuloslaskelmat ja taseet oikaistiin vastaamaan uutta tuloutuskäytäntöä. Muutoksella ei ollut vaikutusta segmenttiraportointiin. Vakavaraisuuslaskentaa ei oikaistu takautuvasti. Muutoksista on kerrottu tarkemmin vuoden 2019 tilinpäätöksessä ja tilinpäätöstiedotteessa.

**Suhdeluvun muutos

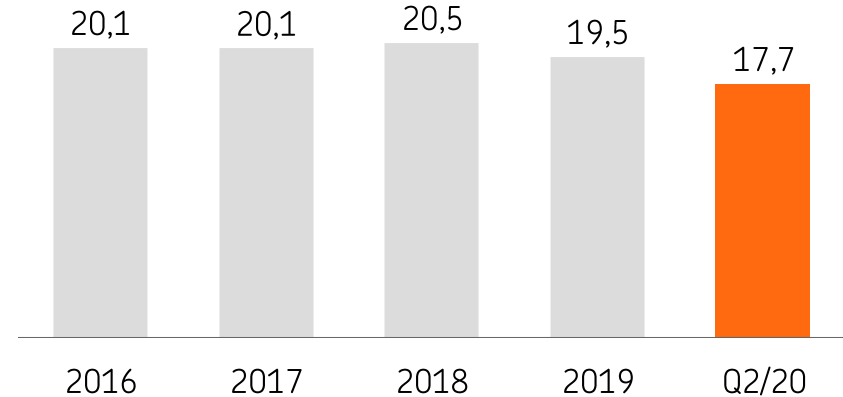
- Asiakasliiketoiminnan tuotot kasvoivat: korkokate kasvoi 7 % 646 miljoonaan euroon (602), vakuutuskate 8 % 295 miljoonaan euroon (274) ja nettopalkkiotuotot 1 % 455 miljoonaan euroon (450).
- Koronaviruspandemian (COVID-19) aiheuttama sijoitusmarkkinoiden kehitys laski sijoitustoiminnan tuottoja varsinkin ensimmäisellä vuosineljänneksellä. Tuotot sijoitustoiminnasta laskivat vertailukaudesta 59 % 61 miljoonaan euroon (152).
- OP Ryhmän luottokanta kasvoi vuodessa 5 % 94 miljardiin euroon (90) ja talletukset 9 % 69 miljardiin euroon (63).
- Saamisten arvonalentumiset, 166 miljoonaa euroa (39), olivat 0,34 prosenttia (0,08) luotoista ja muista saamisista. Erityisesti maksukyvyttömyyden uuden määritelmän käyttöönotto sekä Koronaviruspandemian vaikutukset luottokantaan ja maksukyvyttömyyden uuden määritelmän käyttöönotto kasvattivat saamisten arvonalentumisia.
- CET1-vakavaraisuus oli 17,7 % (19,5). Suhdeluvun laskuun vaikuttivat luottokannan kasvu sekä maksukyvyttömyyden uuden määritelmän käyttöönotto

OP Ryhmän tulos ja vakavaraisuus

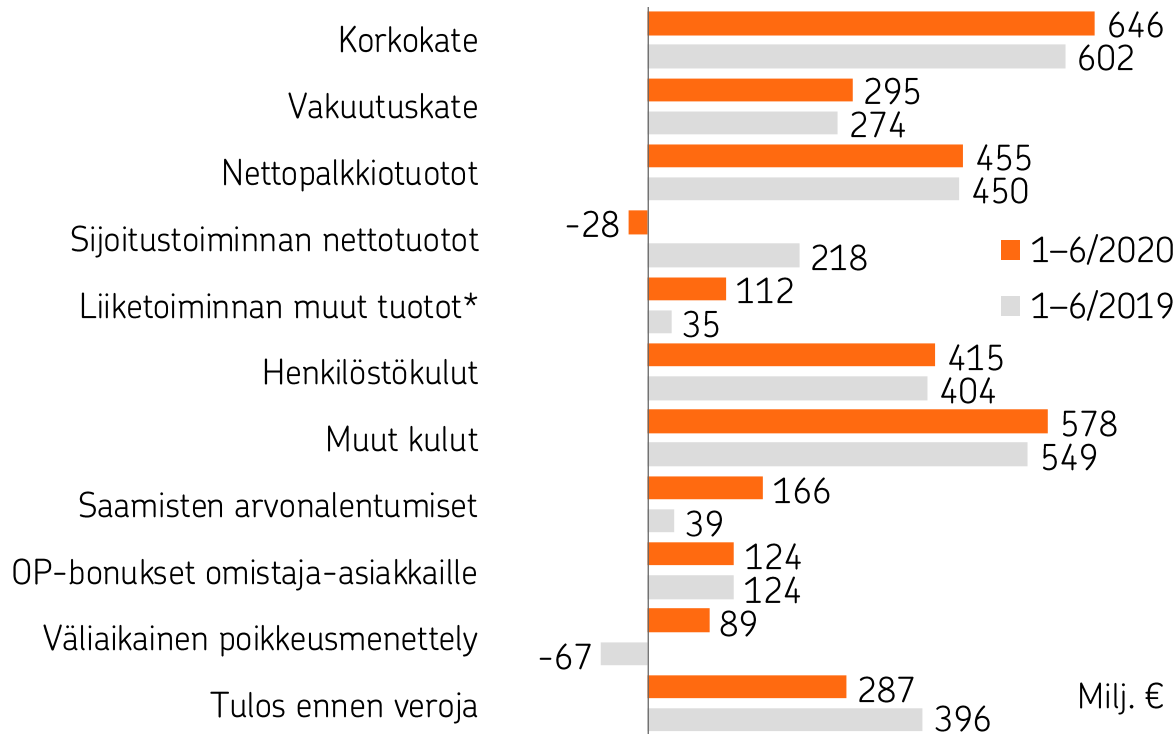
Tulos ennen veroja, milj. €



Ydinvakavaraisuus (CET1), %

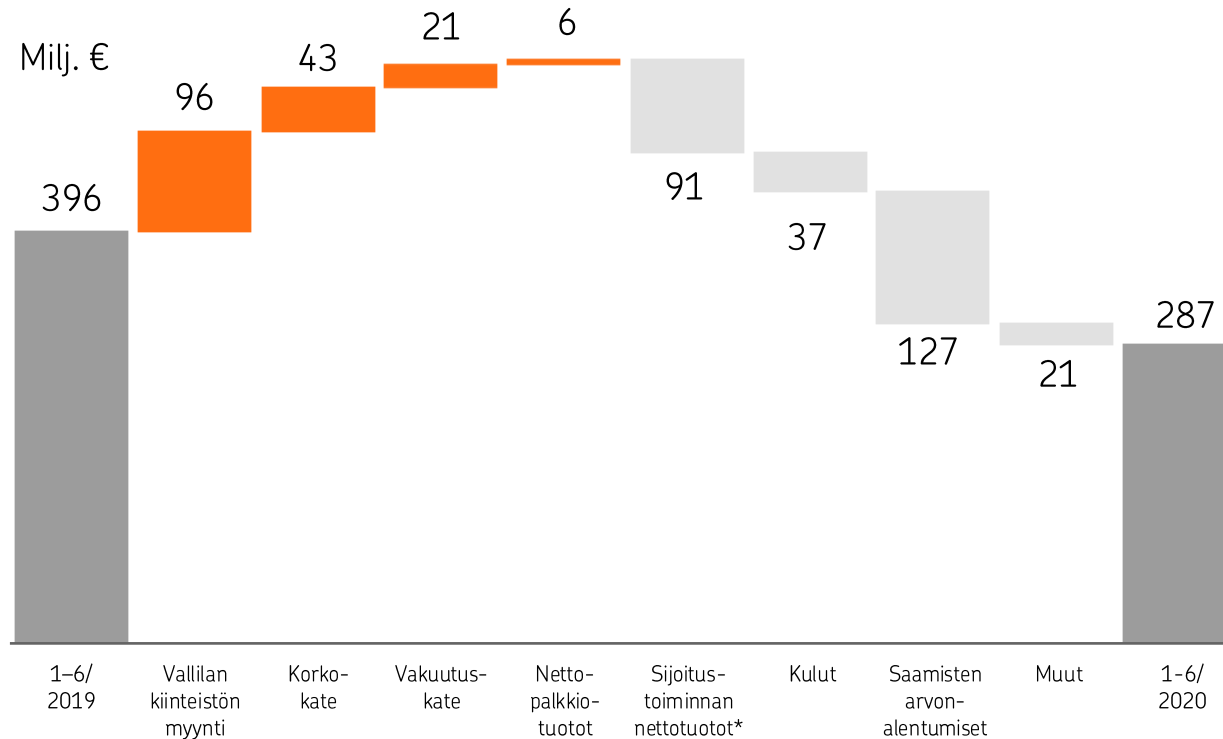


OP Ryhmän tuloslaskelman pääerät



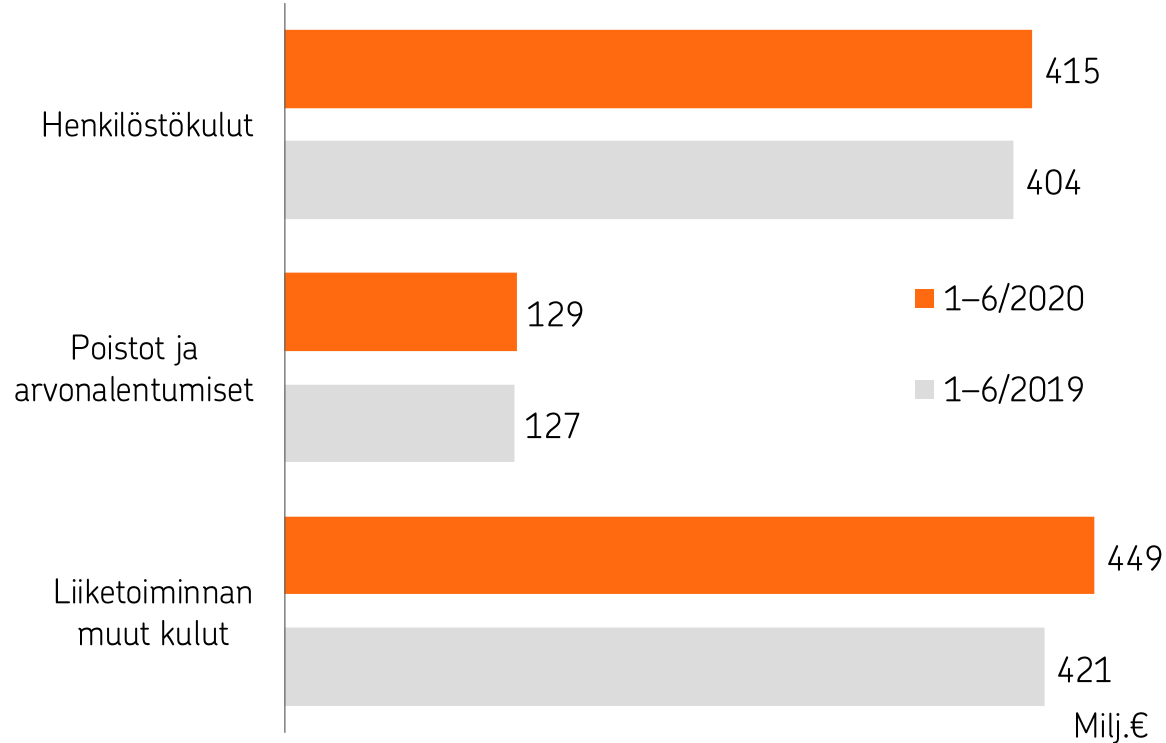
*Sisältää Vallilan kiinteistön myyntivoiton

OP Ryhmän tuloskehitys



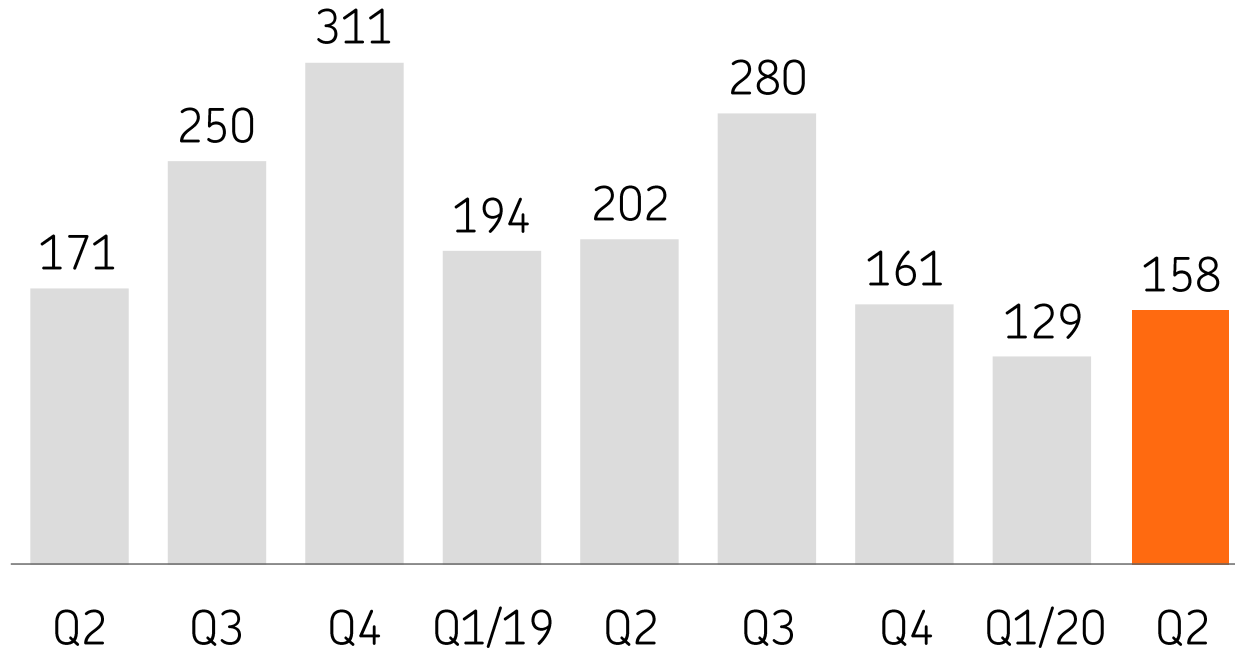
*Väliaikainen poikkeusmenettely (overlay approach) mukaan lukien

OP Ryhmän kulukehitys

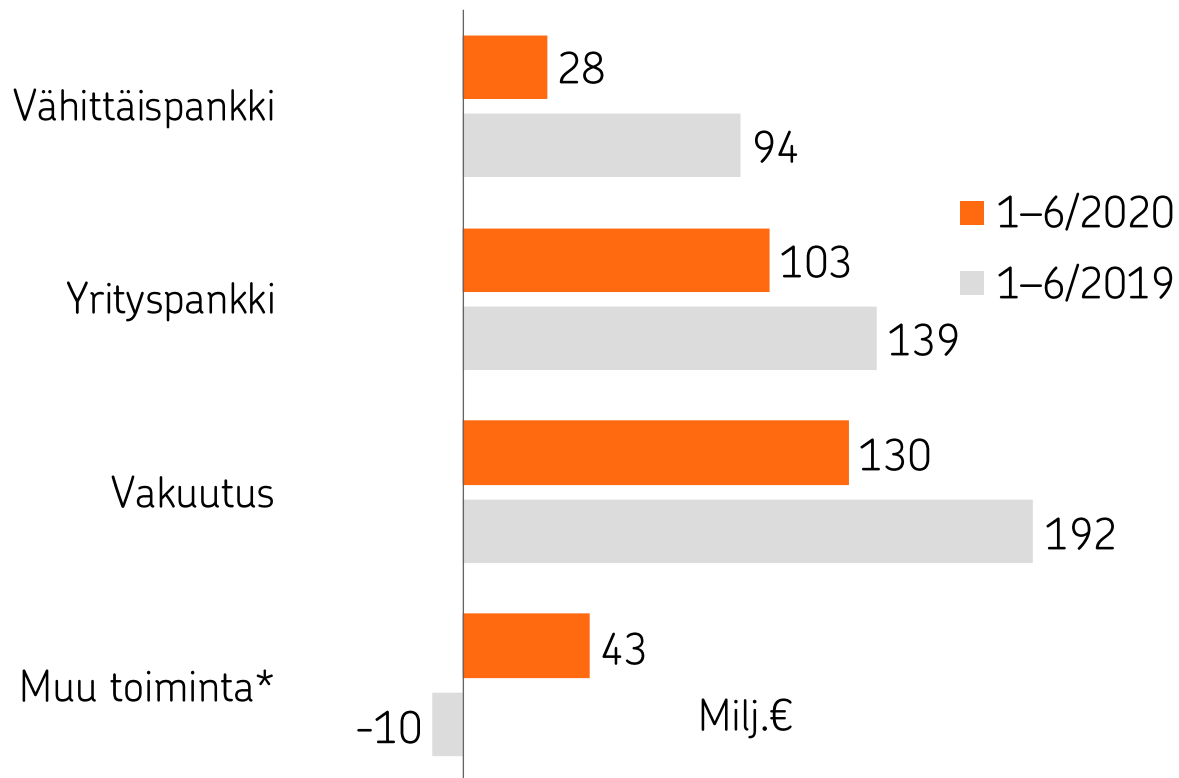


OP Ryhmän tulos neljännesvuosittain

Milj. €



OP Ryhmän tulos segmenteittäin



*Sisältää Vallilan kiinteistön myyntivoiton

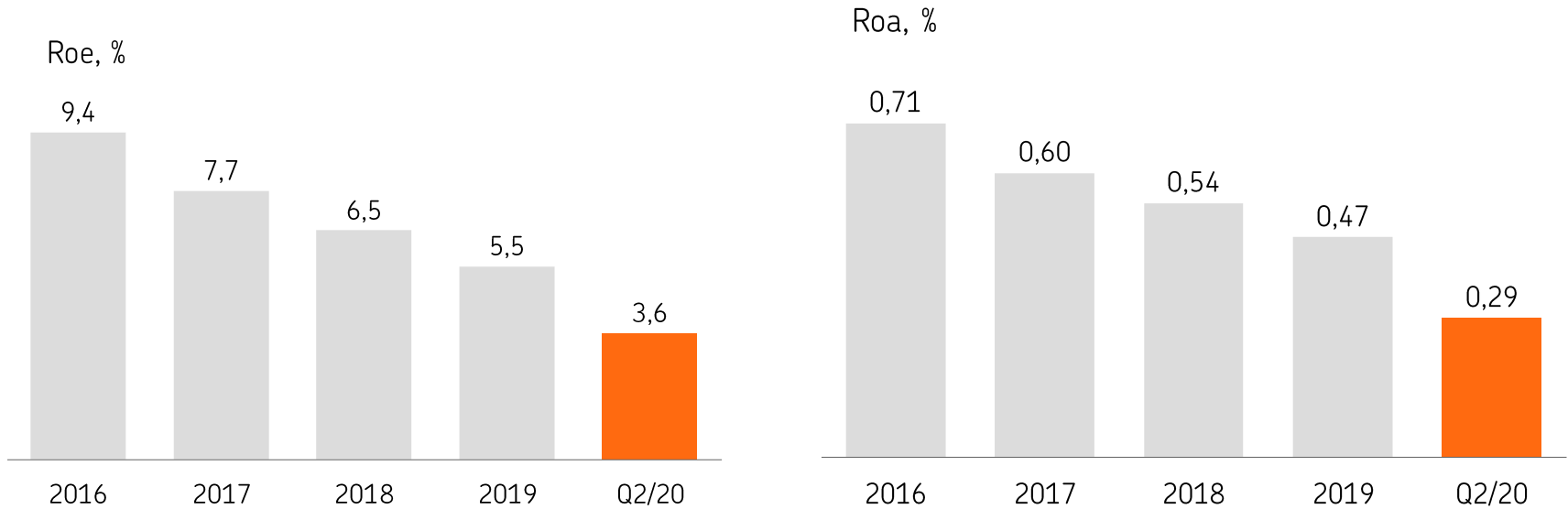
OP Ryhmän tuloslaskelma

| Tammi-kesäkuu | 2020 | 2019 | Muutos, milj. € | % | Q2/20 | Q2/19 | Muutos, % |
|---|--------------|--------------|--------------------|--------------|------------|------------|--------------|
| Korkokate | 646 | 602 | 43 | 7,2 | 327 | 309 | 5,9 |
| Vakuutuskate | 295 | 274 | 21 | 7,7 | 164 | 165 | -0,9 |
| Nettopalkkiotuotot | 455 | 450 | 6 | 1,2 | 211 | 216 | -2,2 |
| Sijoitustoiminnan nettotuotot | -28 | 218 | -246 | -112,8 | 112 | 73 | 52,2 |
| Liiketoiminnan muut tuotot | 112 | 35 | 78 | 222,7 | 5 | 26 | -79,7 |
| Tuotot yhteensä | 1 481 | 1 579 | -99 | -6,2 | 819 | 790 | 3,7 |
| Henkilöstökulut | 415 | 404 | 10 | 2,6 | 207 | 208 | -0,5 |
| Poistot ja arvonalentumiset | 129 | 127 | 1 | 1,0 | 64 | 69 | -7,8 |
| Liiketoiminnan muut kulut | 449 | 421 | 28 | 6,6 | 204 | 212 | -3,5 |
| Kulut yhteensä | 993 | 953 | 39 | 4,1 | 475 | 488 | -2,8 |
| Saamisten arvonalentumiset | -166 | -39 | -127 | 323,5 | -60 | -28 | 116,9 |
| OP-bonukset omistaja-asiakkaille | -124 | -124 | -0 | 0,4 | -64 | -60 | 7,0 |
| Väliaikainen poikkeusmenettely (overlay approach) | 89 | -67 | 156 | -232,7 | -62 | -12 | 435,9 |
| Tulos ennen veroja | 287 | 396 | -109 | -27,6 | 158 | 202 | -21,8 |

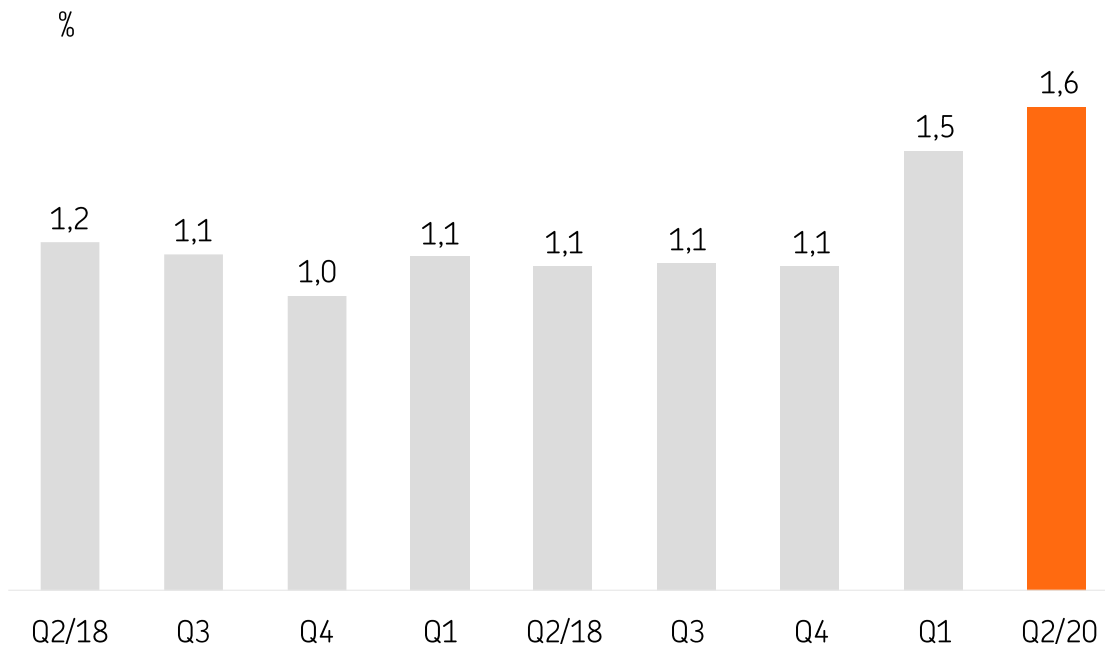
OP Ryhmän tulos vuosineljänneksittäin

| Milj. € | Q1/2019 | Q2 | Q3 | Q4 | Q1 | Q2/2020 |
|---|------------|------------|------------|------------|------------|------------|
| Korkokate | 294 | 309 | 321 | 318 | 319 | 327 |
| Vakuutuskate | 109 | 165 | 138 | 9 | 131 | 164 |
| Nettopalkkiotuotot | 234 | 216 | 229 | 257 | 244 | 211 |
| Sijoitustoiminnan nettotuotot | 145 | 73 | 54 | 257 | -140 | 112 |
| Liiketoiminnan muut tuotot | 9 | 26 | 6 | 12 | 107 | 5 |
| Tuotot yhteensä | 790 | 790 | 748 | 854 | 662 | 819 |
| Henkilöstökulut | 197 | 208 | 169 | 208 | 208 | 207 |
| Poistot ja arvonalentumiset | 59 | 69 | 62 | 88 | 65 | 64 |
| Liiketoiminnan muut kulut | 210 | 212 | 181 | 242 | 245 | 204 |
| Kulut yhteensä | 465 | 488 | 411 | 538 | 518 | 475 |
| Saamisten arvonalentumiset | -11 | -28 | 3 | -51 | -105 | -60 |
| OP-bonukset omistaja-asiakkaille | -64 | -60 | -62 | -63 | -60 | -64 |
| Väliaikainen poikkeusmenettely (overlay approach) | -55 | -12 | 2 | -40 | 151 | -62 |
| Tulos ennen veroja | 194 | 202 | 280 | 161 | 129 | 158 |

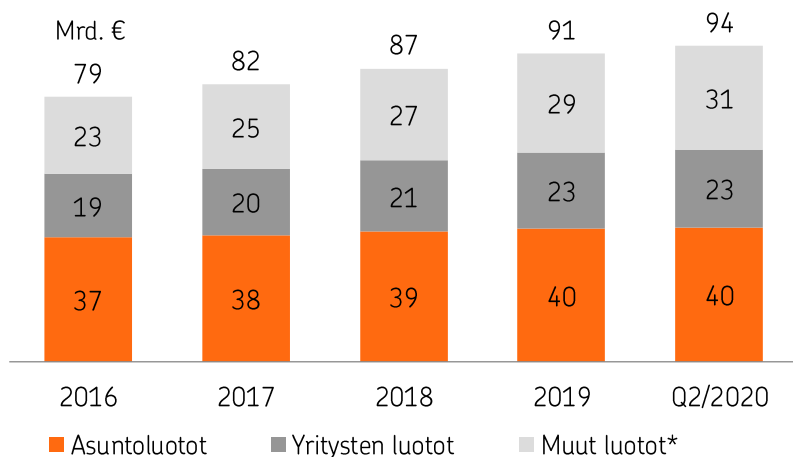
OP Ryhmän pääoman tuotto prosentit



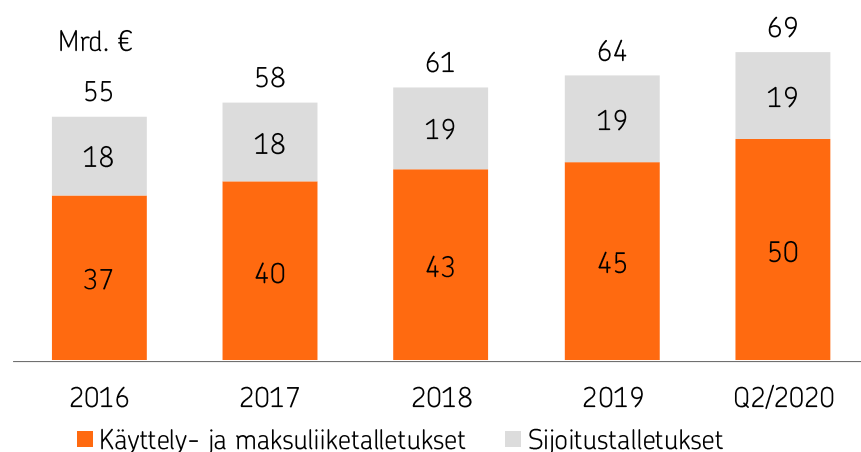
Järjestämättömät saamiset luotto- ja takauskannasta



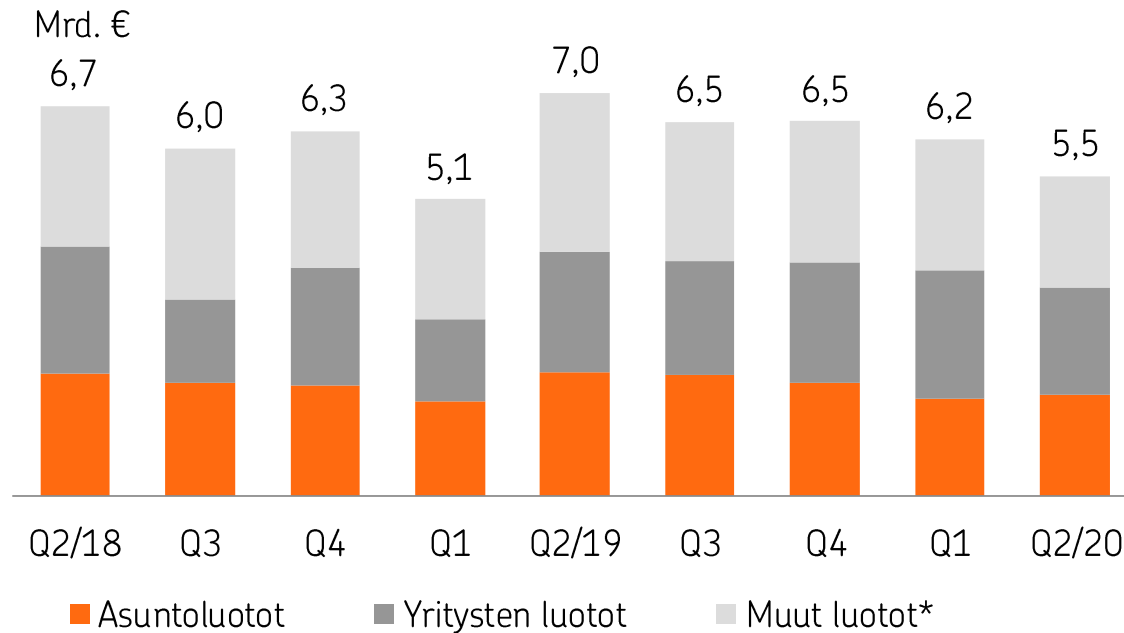
OP Ryhmän luottokanta kasvoi vuodessa 4,6 % ja talletuskanta 9,3 %



* sisältää myös asuntoyhteisöt ja julkisyhteisöt



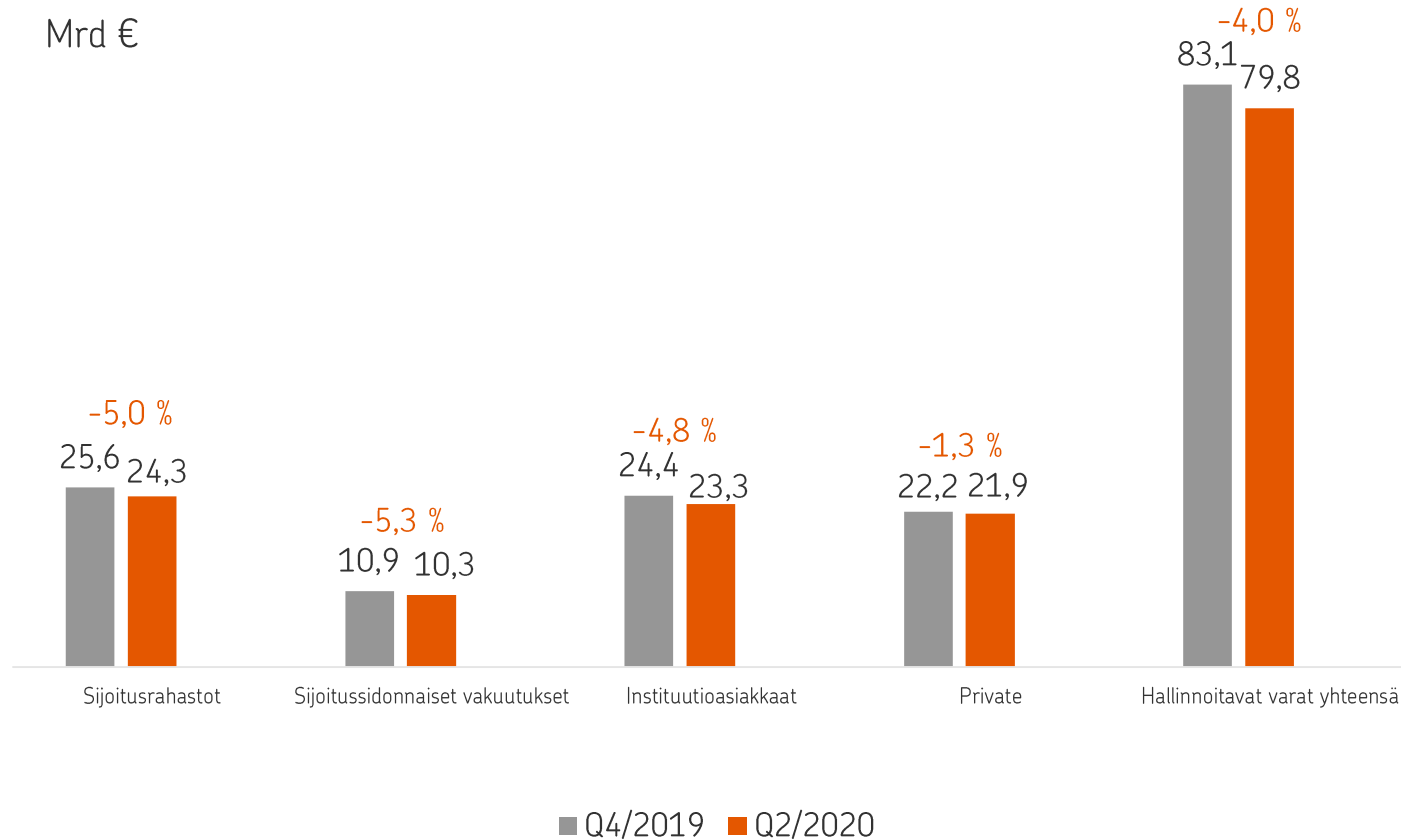
OP Ryhmän uudet nostetut luotot



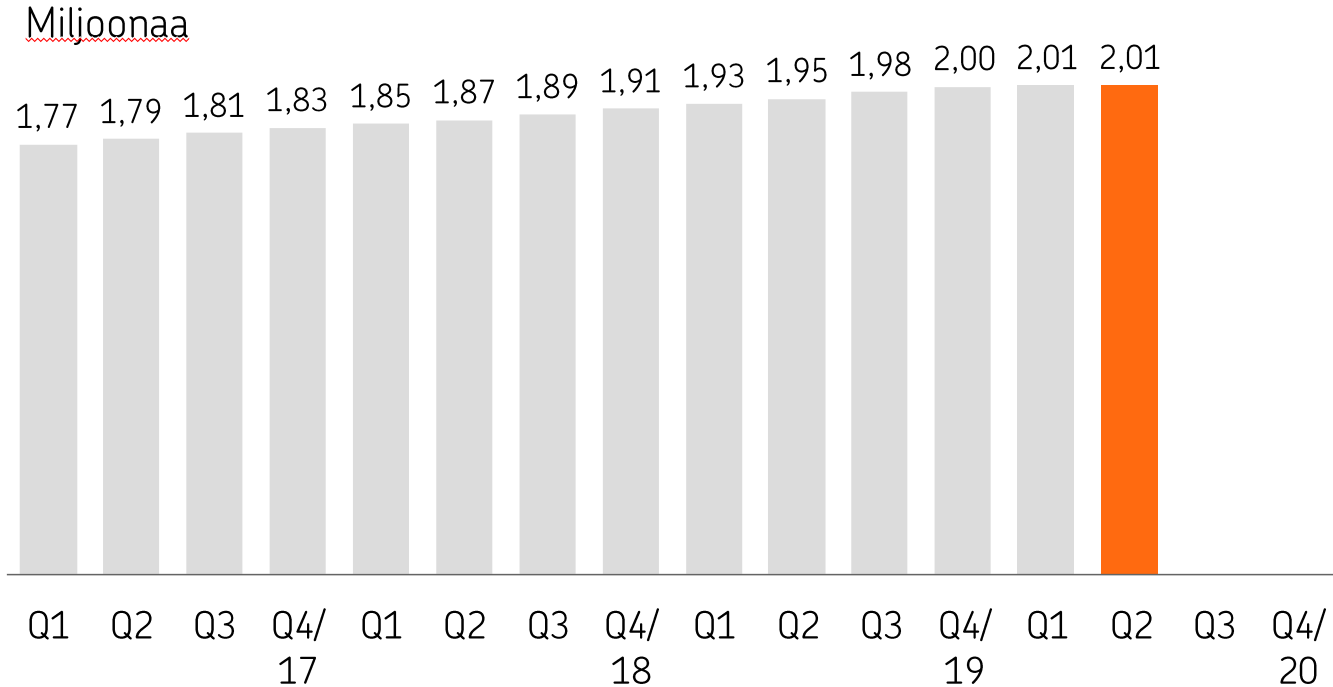
* sisältää myös asuntoyhteisöt ja julkisyhteisöt

OP Ryhmän hallinnoitavat varat

Mrd €



Omistaja-asiakkaita yli 2 miljoonaa



Luvut sisältävät 1.4.2016 perustetun Helsingin Seudun Osuuspankin omistaja-asiakkaat ja syyskuussa 2016 OP:n asiakasjärjestelmiin siirtyneiden entisten POP Pankkien omistaja-asiakkaat.

A close-up photograph of an older man with a grey beard and glasses, wearing a blue flat cap and a green jacket over a plaid shirt. He is looking down at a white smartphone in his hands, with white earbuds in his ears. The background is blurred, showing warm, out-of-focus lights.

Vähittäispankki

Vähittäispankki

Vähittäispankki on volyymeiltaan OP Ryhmän liiketoimintasegmenteistä suurin tarjoten henkilö- ja pk-yritysasiakkaille laajan, kattavan ja kokonaisvaltaisen tuote- ja palveluvalikoiman.

- Henkilöasiakkaiden palvelut ja tuotteet kattavat päivittäiset pankkiasiat, lainat, säästöt ja sijoitukset sekä asuntoasiat. OP on johtava asuntorahoittaja Suomessa.
- PK-yritysasiakkaille OP tarjoaa kattavat palvelut rahoitukseen, maksuliikkeeseen ja kassanhallintaan, sijoittamiseen, riskienhallintaan ja yritystoiminnan kehittämiseen. Rakennamme ratkaisut aina asiakasyrityksemme tarpeisiin sopiviksi.

Vähittäispankki muodostuu henkilö- ja pk-yritysasiakkaiden pankkitoiminnasta osuuspankeissa sekä OP:n keskusyhteisökonsernissa.

Avainlukuja 1-6/2020

Tulos ennen veroja

28 milj. €

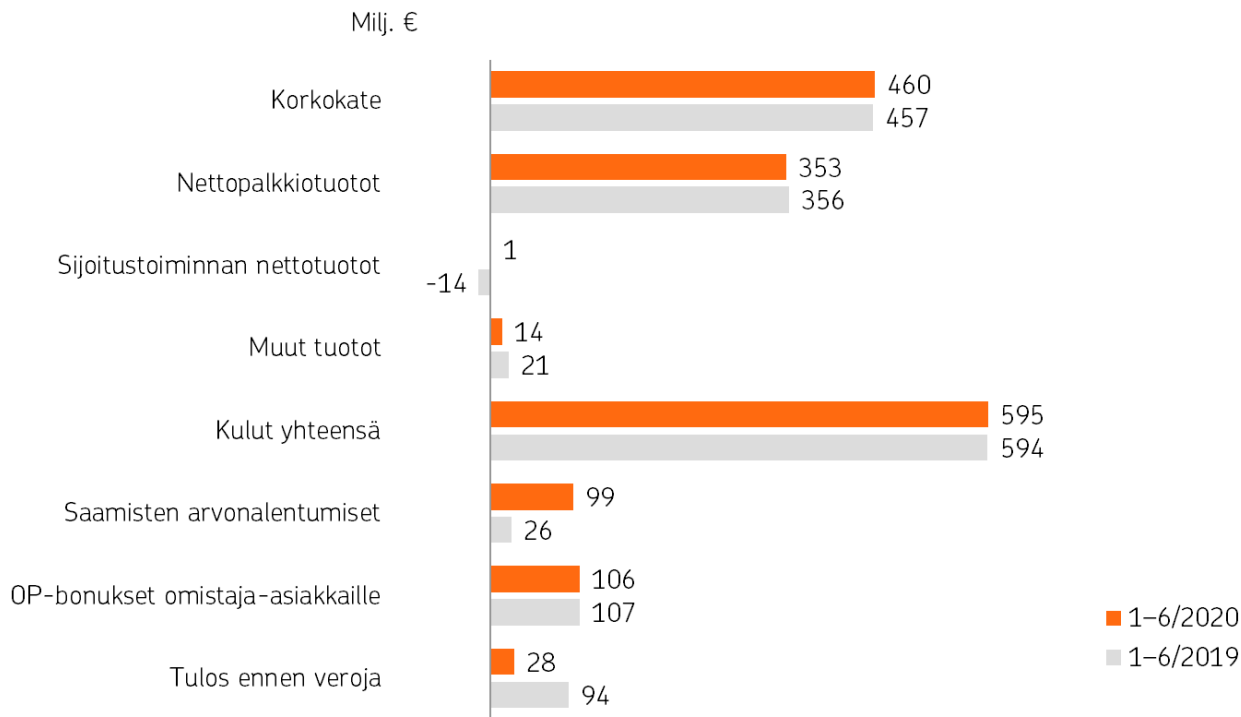
Luottokanta

69 mrd. €

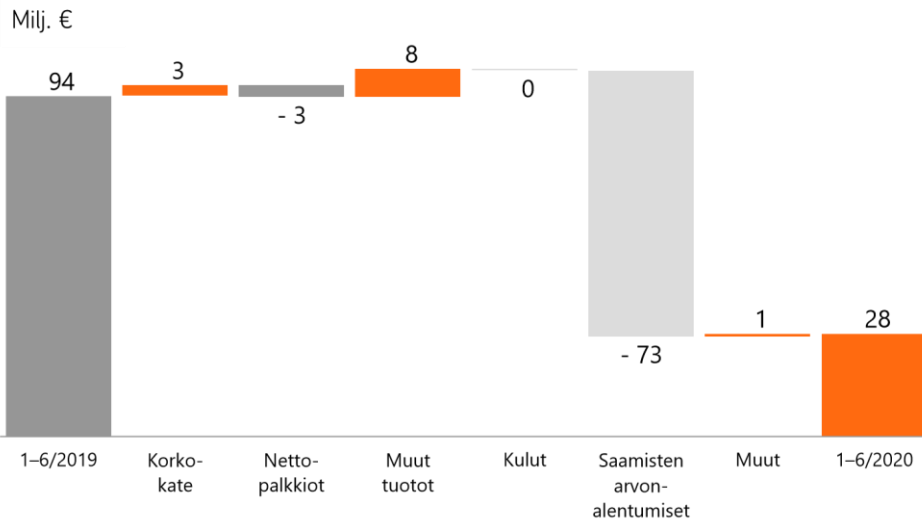
Talletuskanta

57,4 mrd. €

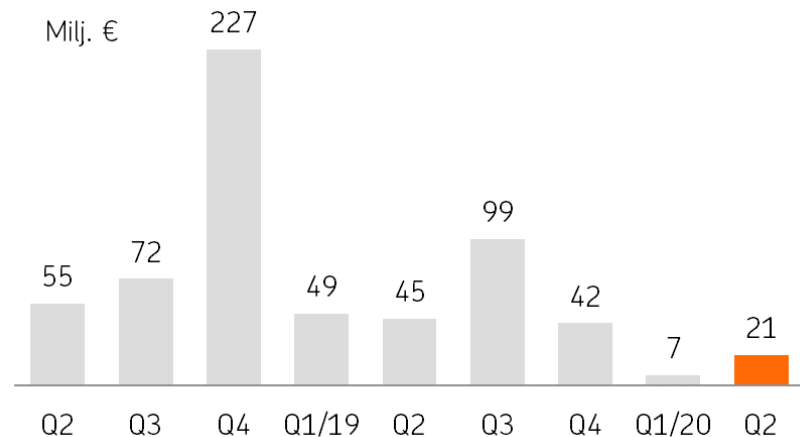
Vähittäispankin tulos ennen veroja 28 miljoonaa euroa laski viime vuodesta



Tuotot ja saamisten arvonalentumiset kasvoivat vertailukaudesta

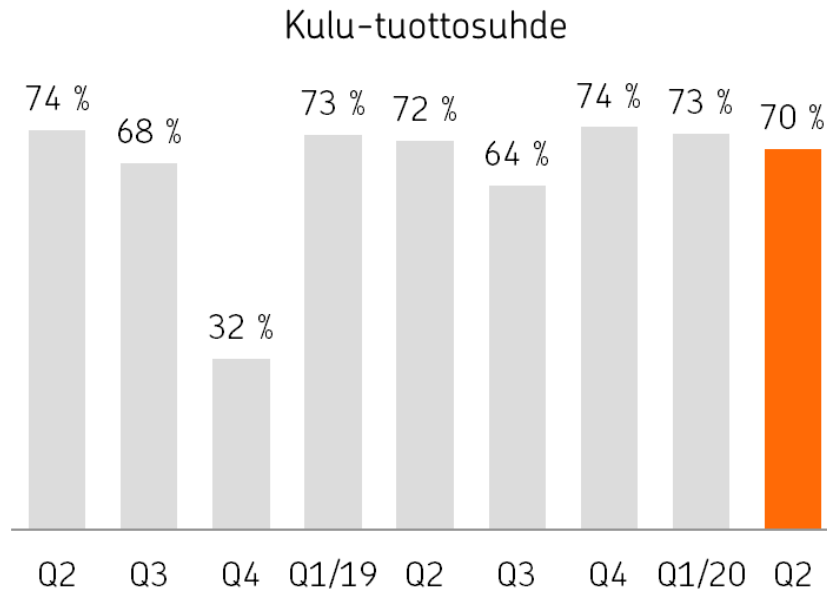
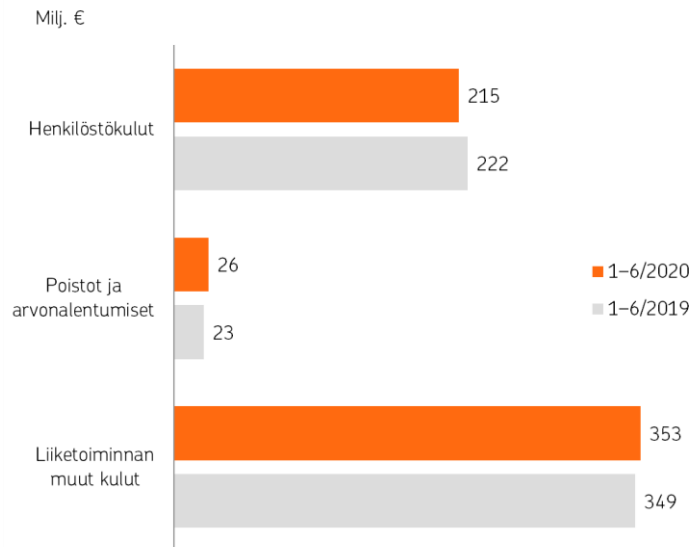


Tuotot nousivat 0,9 prosenttia ja kulut 0,1 prosenttia. Saamisten arvonalentumiset kasvoivat pääosin uuden maksukyvyttömyyden määritelmän käyttöönoton sekä koronapandemian vaikutusten vuoksi.



Eläkevastuun siirtäminen paransi segmentin tulosta Q4/2018 (199 milj. €)

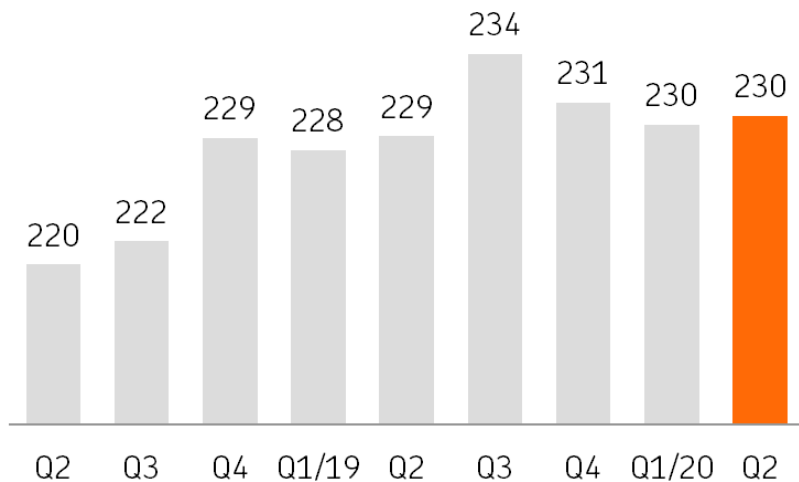
Liiketoiminnan muut kulut kasvoivat ICT-kulujen ja volyymikasvun johdosta. Henkilöstökulut vertailukautta pienemmät



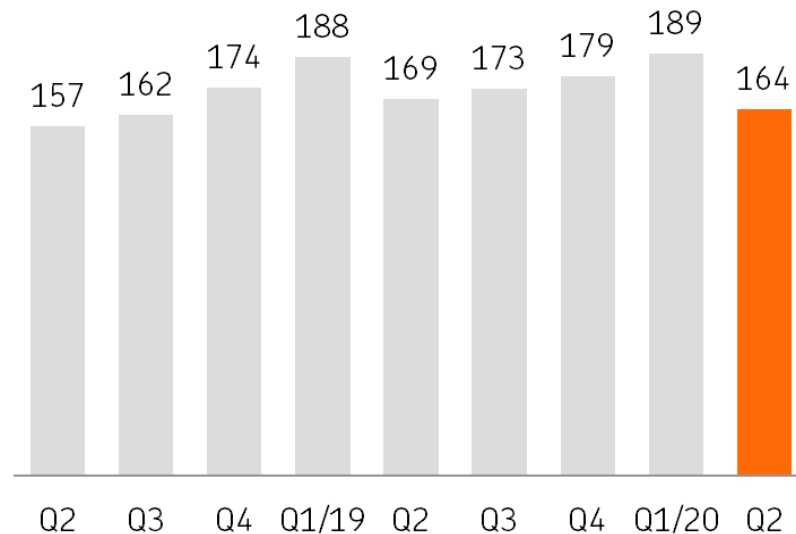
Q4/2018 henkilöstökulut sisältää työeläkevastuun siirron 199 milj. €

Korkokate kasvoi ja nettopalkkiotuotot laskivat vertailukaudesta

Korkokate, milj. €

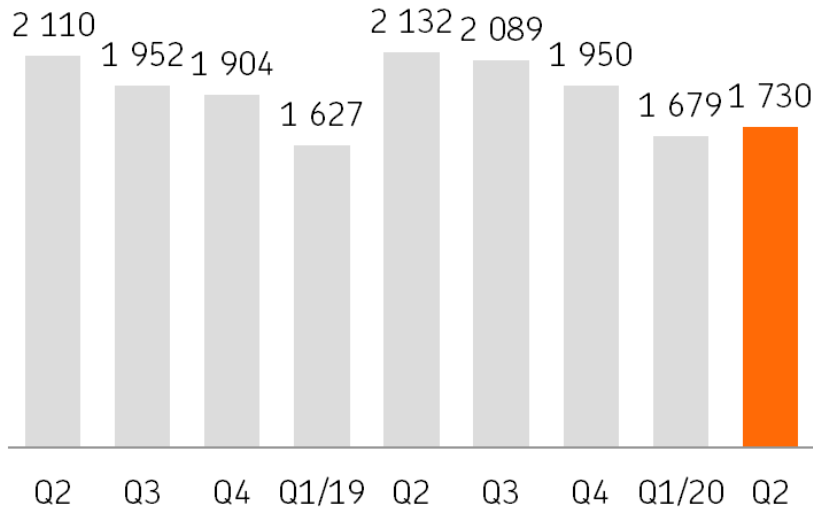


Nettopalkkiot, milj. €

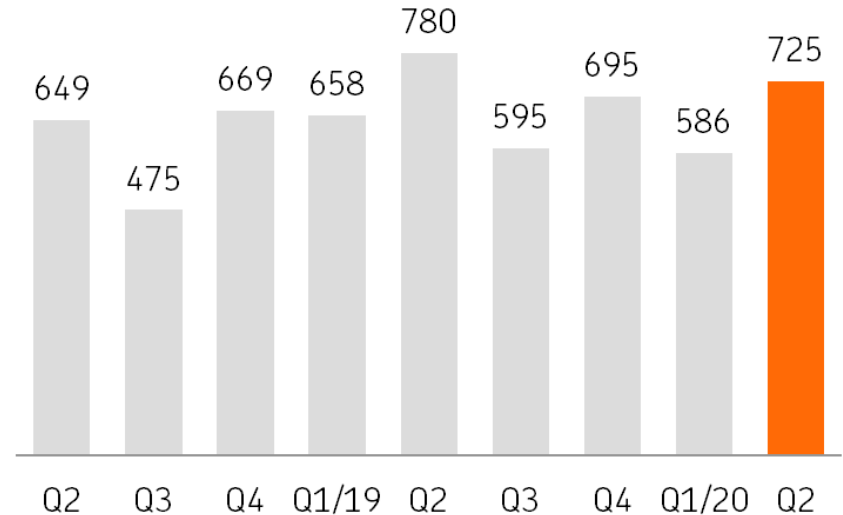


Asuntoluottoja ja PK-yritysluottoja nostettiin vertailukauteen nähden vähemmän

Nostetut asuntoluotot, Milj. €

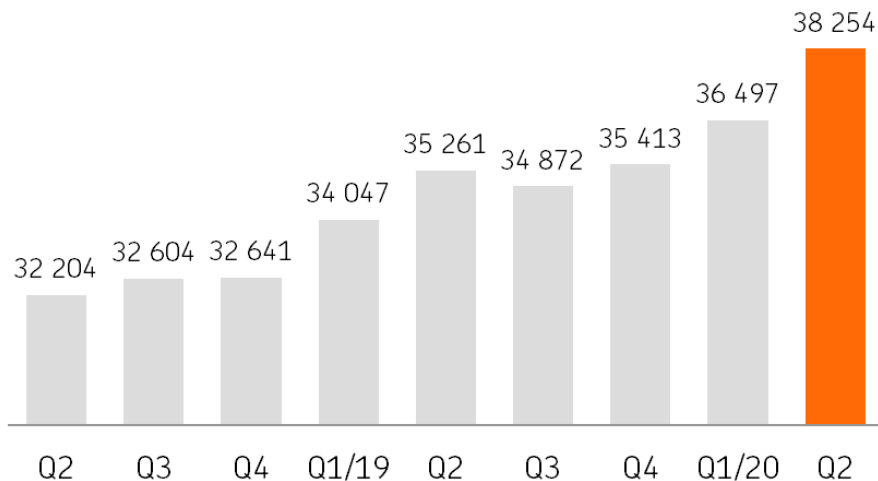


Nostetut PK-yritysluotot, Milj. €

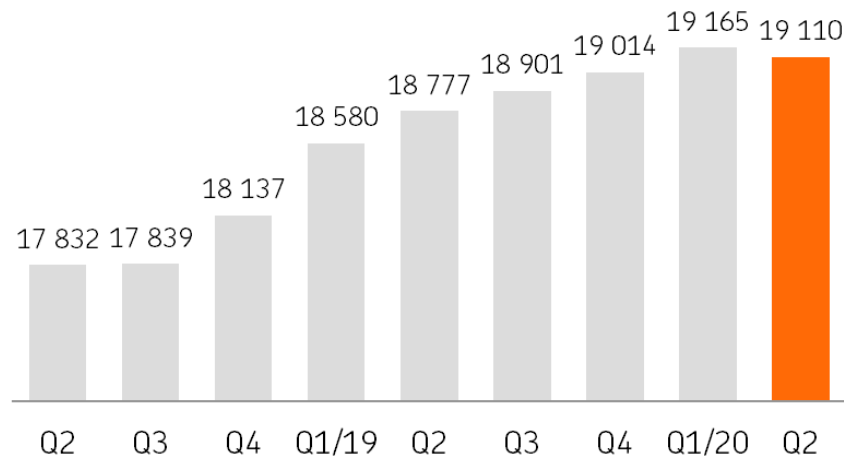


Talletuskannan kasvua käyttely- ja maksuliiketileissä vertailukauteen nähden

Käyttely- ja maksuliiketalletukset, milj. €

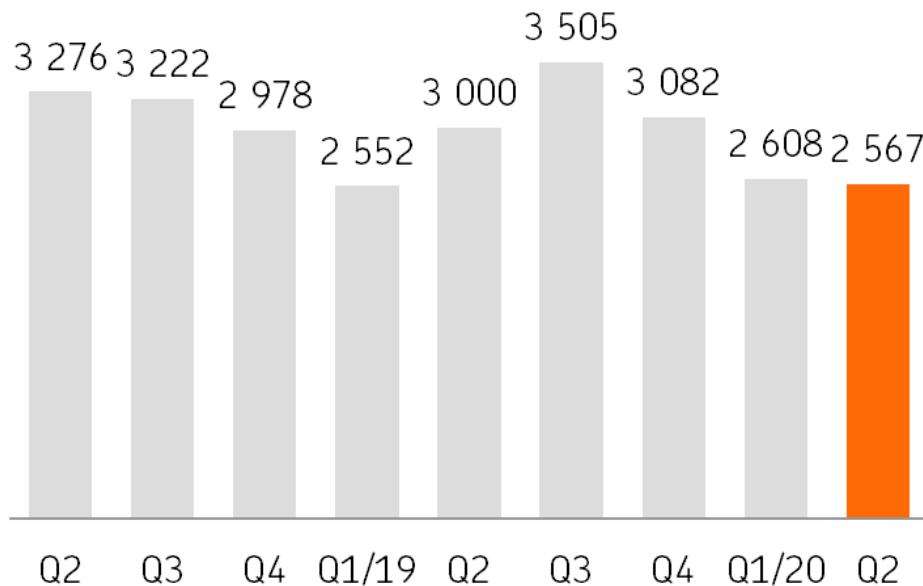


Sijoitustalletukset, milj. €



Välitettyjen asunto- ja kiinteistökauppojen määrä laski vertailukaudesta

Välitetyt asunto- ja kiinteistökaupat, kpl



A close-up photograph of an older man with a grey beard and glasses, wearing a blue flat cap and a green jacket over a plaid shirt. He is looking down at a white smartphone in his hands, with white earbuds in his ears. The background is blurred, showing warm, out-of-focus lights.

Yrityspankki

Yrityspankki

OP on johtava yritysrahoittaja Suomessa.

OP Ryhmän Yrityspankki-segmentti muodostuu yritys- ja instituutioasiakkaiden pankkitoiminnasta sekä varainhoidon liiketoiminnasta, sisältäen OP Yrityspankki Oyj:n pankkitoiminnan, OP Varainhoito Oy:n, OP-Rahastoyhtiö Oy:n ja OP Kiinteistösijoitus Oy:n.

- OP tarjoaa pankkipalvelut yrityksille ja yhteisöasiakkaille. Tarjoamme asiakkaillemme kattavat palvelut rahoitukseen, maksuliikkeeseen ja kassanhallintaan, sijoittamiseen, riskienhallintaan ja yritystoiminnan kehittämiseen. Rakennamme ratkaisut aina asiakasyrityksemme tarpeisiin sopiviksi.
- Tavoitteena on myös vastata private- ja yritysasiakkaan säästämis- ja sijoittamistarpeisiin asiakaslähtöisesti ja kattavasti, sekä tarjota parhaat varainhoidon digitaaliset palvelut.

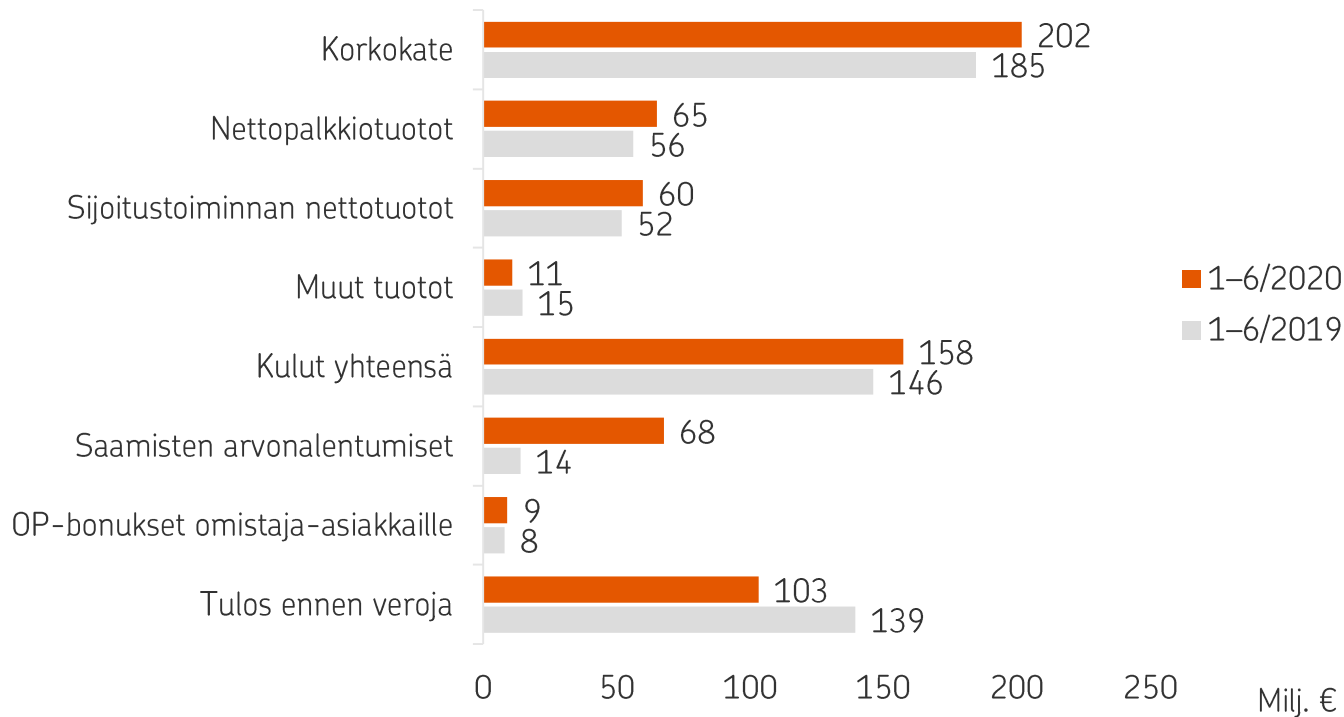
Avainlukuja 1–6/2020

Tulos ennen veroja,
103 milj. €

Luottokanta,
24,7 mrd. €

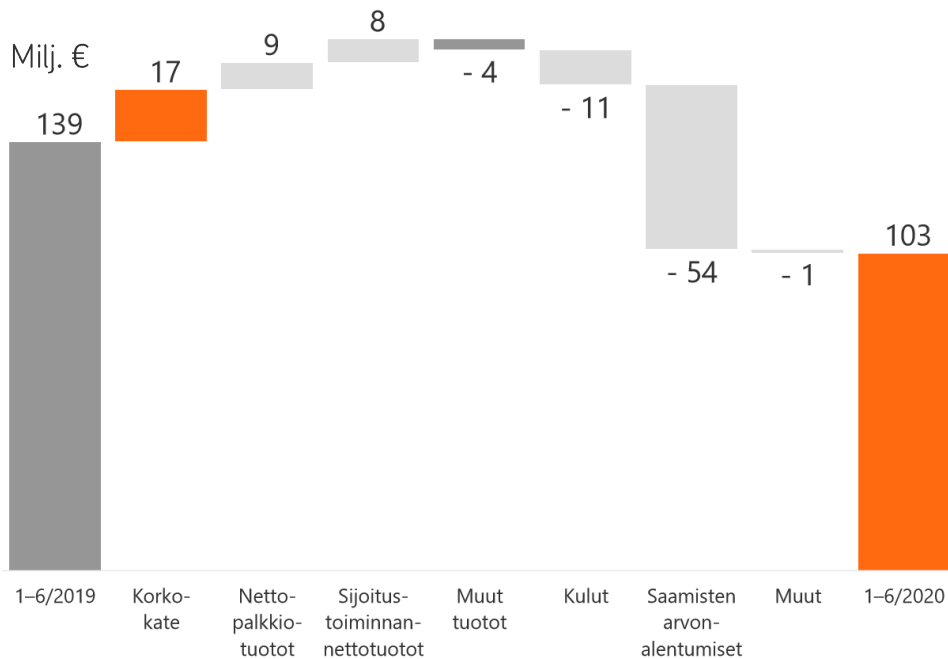
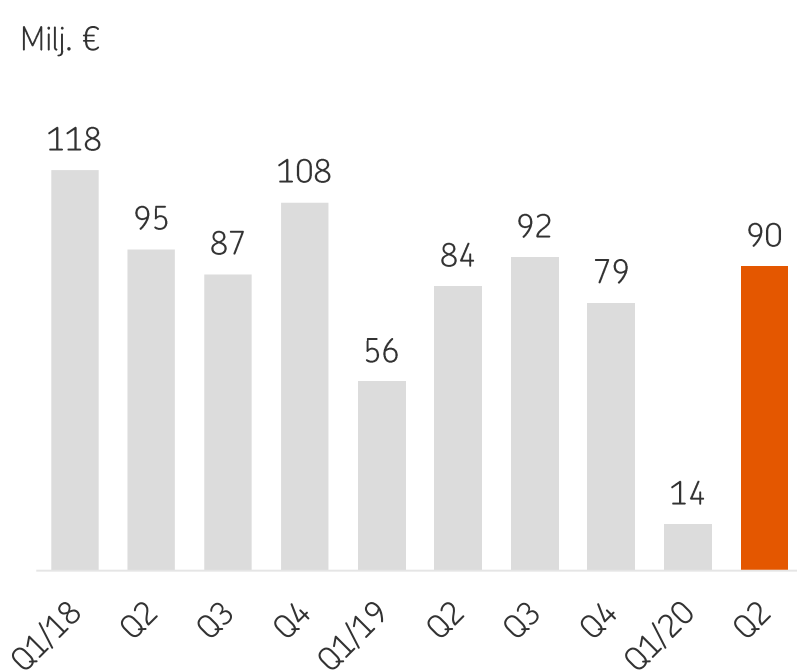
Hallinnoitavat varat,
57,6 mrd. €

Yrityspankin tulos ennen veroja 103 miljoonaa euroa



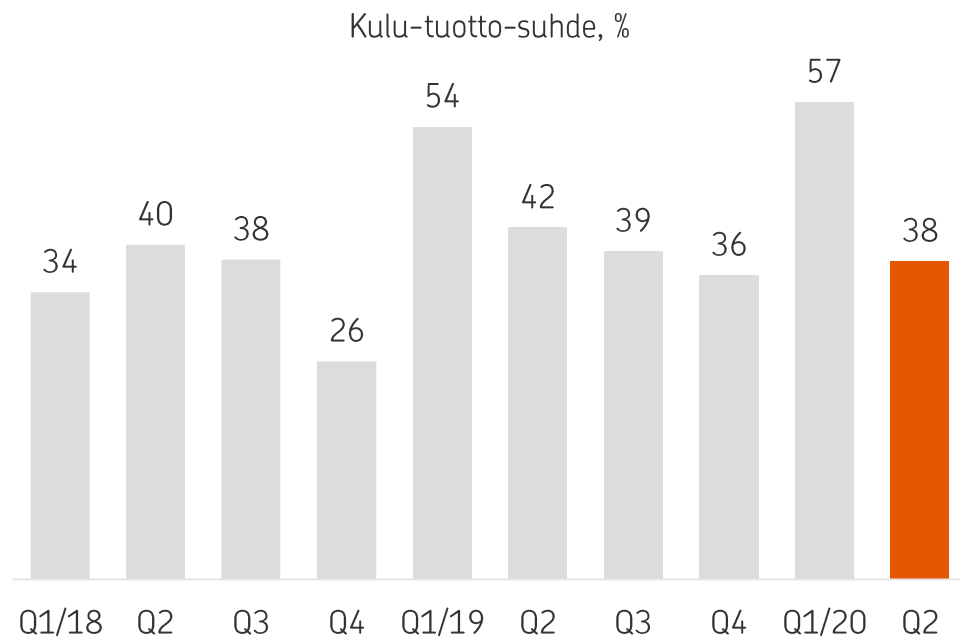
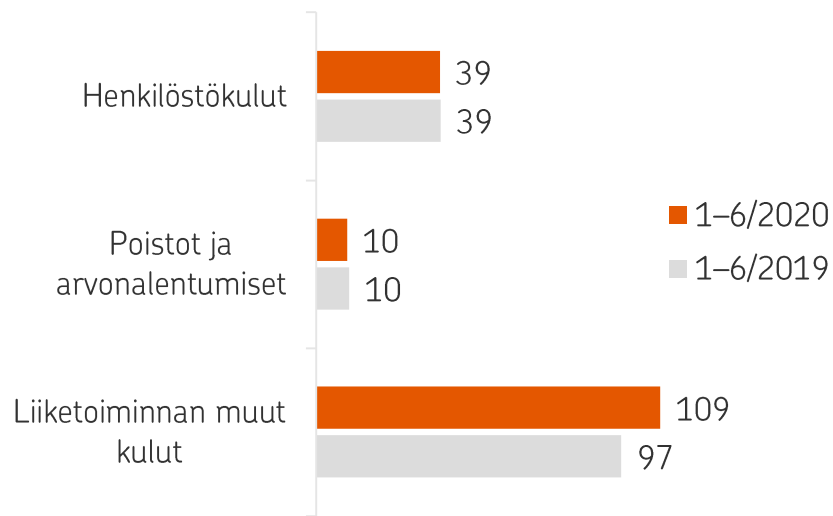
Tulos heikkeni saamisten arvonalentumisten ja kulujen kasvettua

Milj. €



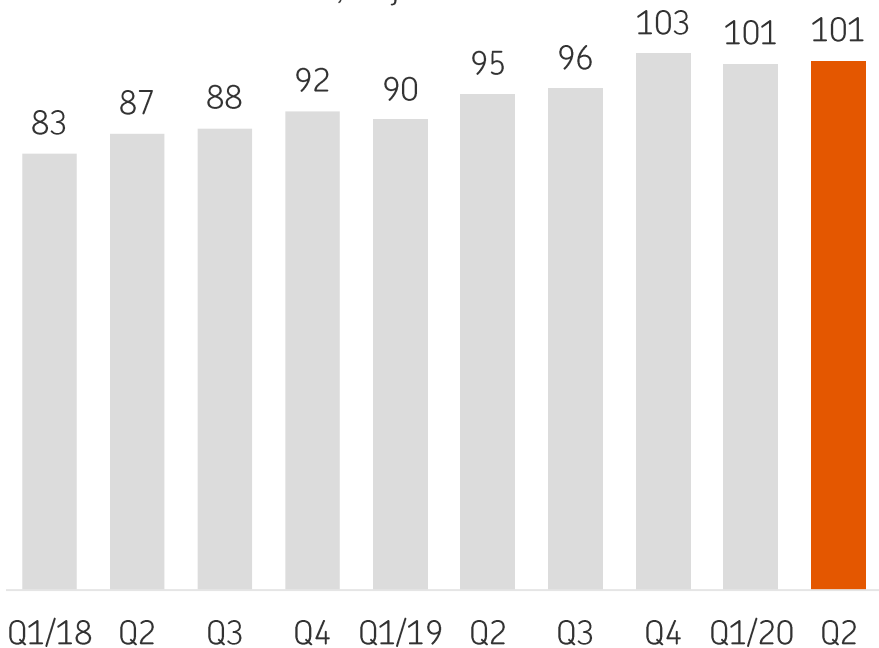
ICT-kulut kasvattivat liiketoiminnan muita kuluja

Milj. €

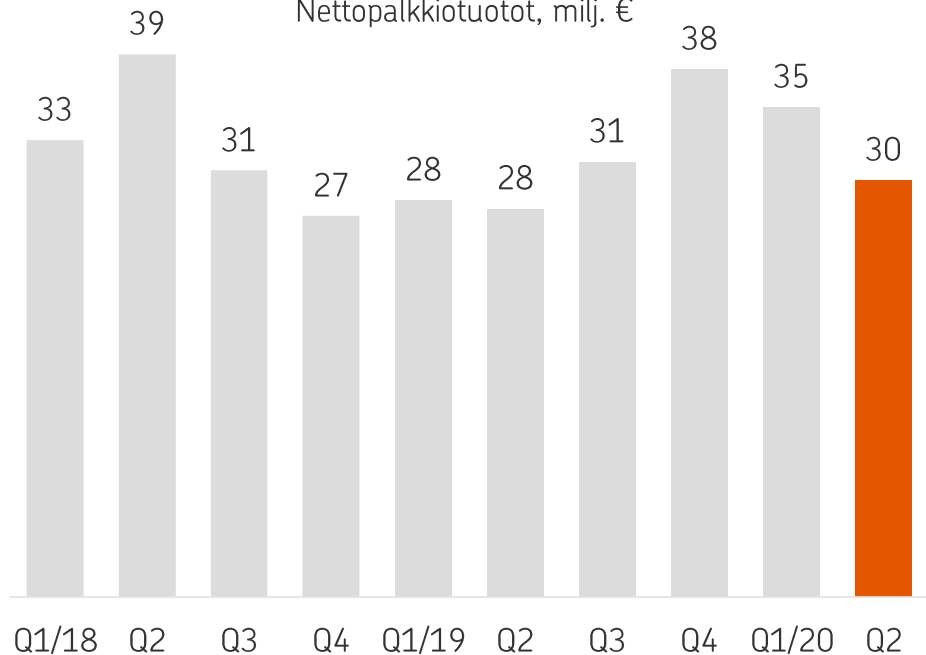


Nettopalkkiotuotot kasvoivat 16 % vertailukaudesta

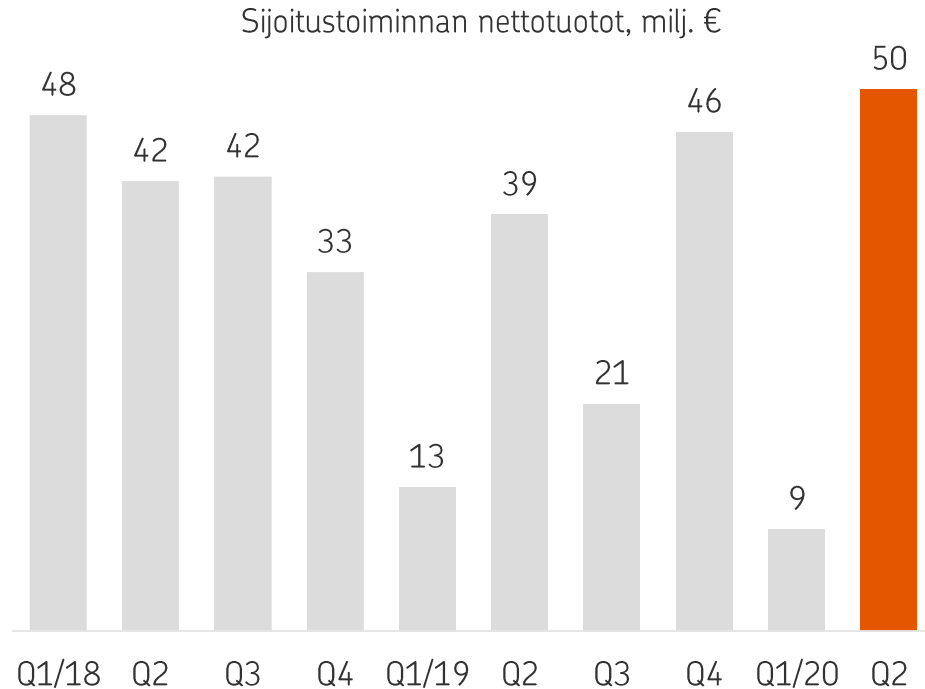
Korkokate, milj. €



Nettopalkkiotuotot, milj. €



Sijoitustoiminnan nettotuotot kasvoivat selvästi toisella vuosineljänneksellä



A close-up photograph of an older man with a grey beard and glasses, wearing a blue flat cap and a green jacket over a plaid shirt. He is looking down at a white smartphone in his hands, with white earbuds in his ears. The background is blurred, showing warm, out-of-focus lights.

Vakuutus

Vakuutus

OP tarjoaa kattavat vahinko- ja henkivakuuttamisen palvelut niin henkilö-, yritys-, kuin yhteisöasiakkaille. Vakuutusliiketoiminnan muodostavat Pohjola Vakuutus ja OP-Henkivakuutus sekä Pohjola Sairaala.

- Keskeisimmät henkilöasiakkaiden vakuuttamisen osa-alueet ovat kodin, auton ja muun omaisuuden vakuuttaminen, henkilö- vakuuttaminen mm. tapaturmien ja sairauksien varalta sekä kattavat vakuutussäästämisen palvelut.
- Tarjoamme yritysasiakkaillemme monipuoliset riskienhallintapalvelut, joiden avulla yritys pystyy paremmin varmistamaan liiketoimintansa häiriöttömyyden ja varmuuden ongelmatilanteissa. Henkilöstön palkitsemiseen ja yrityksen sijoitustarpeisiin tarjoamme monipuoliset lisäeläke- ja sijoittamisratkaisut.
- Korvauspalveluiden kumppanuuksilla varmistamme laadukkaan asiakaskokemuksen, korvaustoiminnan kustannustehokkuuden, tasalaatuisuuden ja saatavuuden lähellä asiakasta.

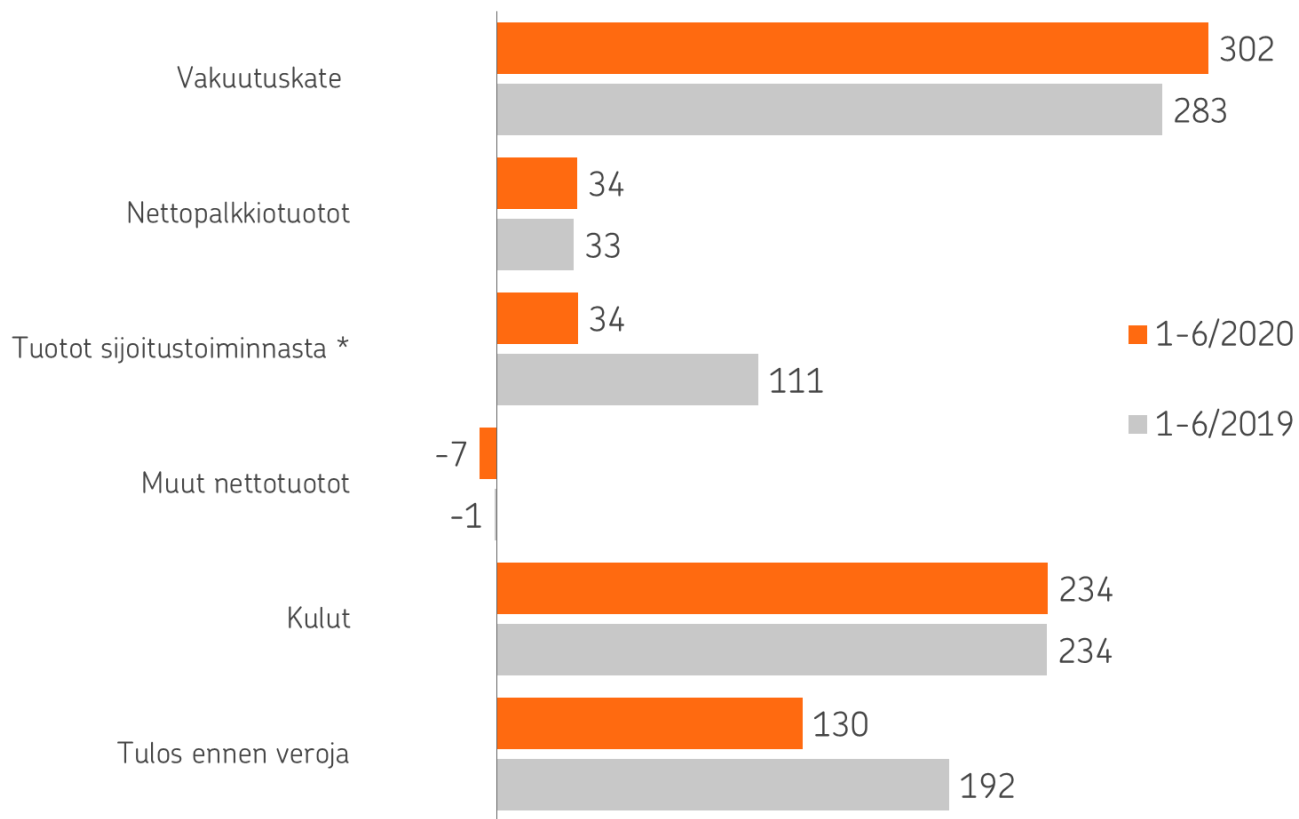
Avainlukuja 2020

Tulos ennen veroja,
130 milj. €

Vakuutusmaksutuotot,
740 milj. €

Sijoitussidonnaiset
vakuutussäästöt
10,3 mrd. €

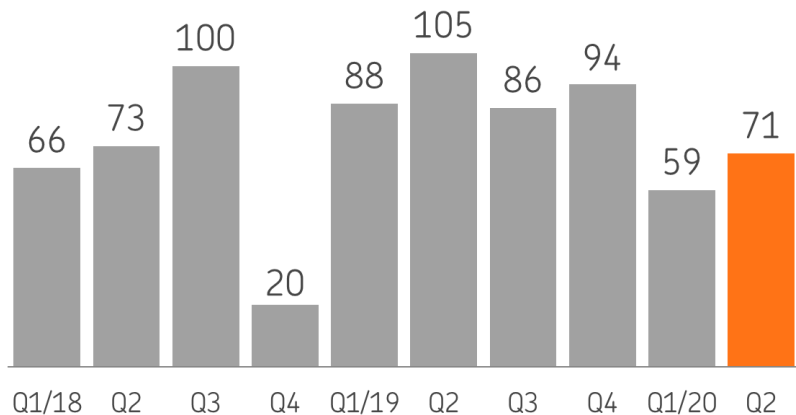
Vakuutuksen tulos, milj. €



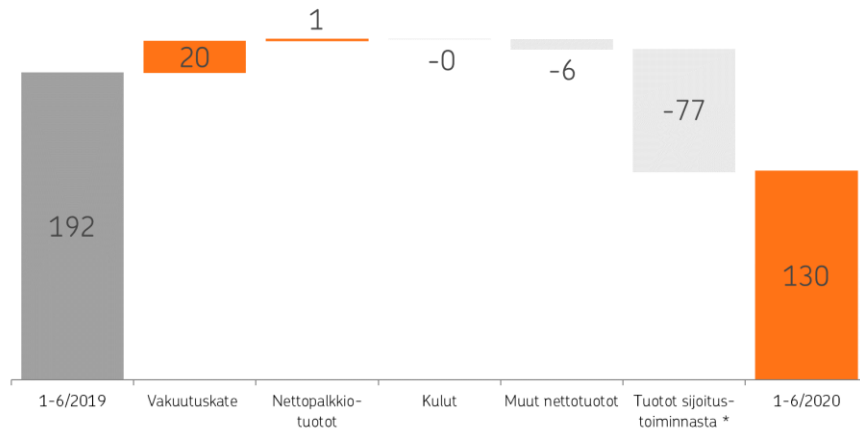
*Sisältää sijoitustoiminnan nettotuotot ja overlay approachin

Koronaviruspandemian aiheuttama sijoitusmarkkinoiden kehitys laski sijoitustoiminnan tuottoja

Tulos ennen veroja
vuosineljänneksittäin, milj. €



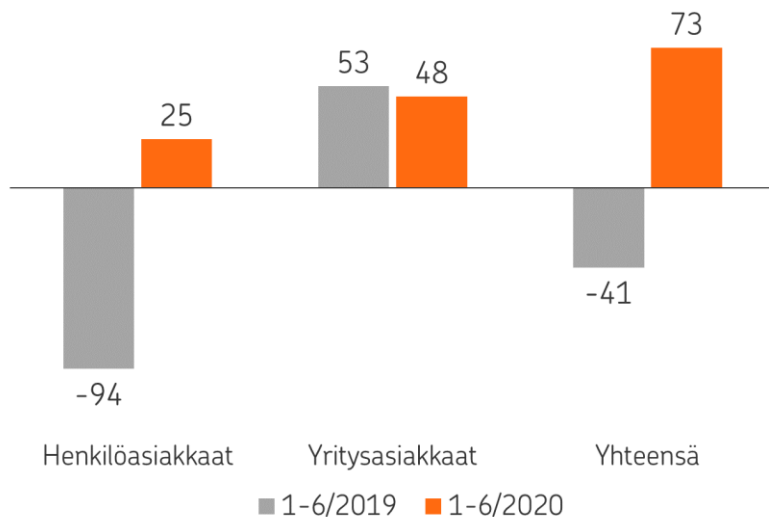
Tulos ennen veroja, milj. €
muutos 1-6/2020 vs. 1-6/2019



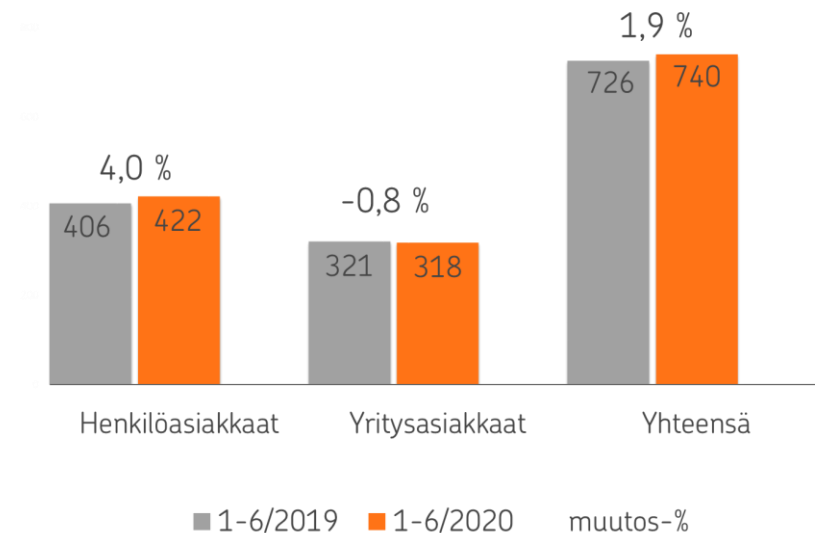
*) Sisältää sijoitustoiminnan nettotuotot ja overlay approach'in.

Nettomyynti ja vakuutusmaksutuotot

Henkivakuutuksen sijoitussidonnaisten vakuutusten nettomyynti, milj.€

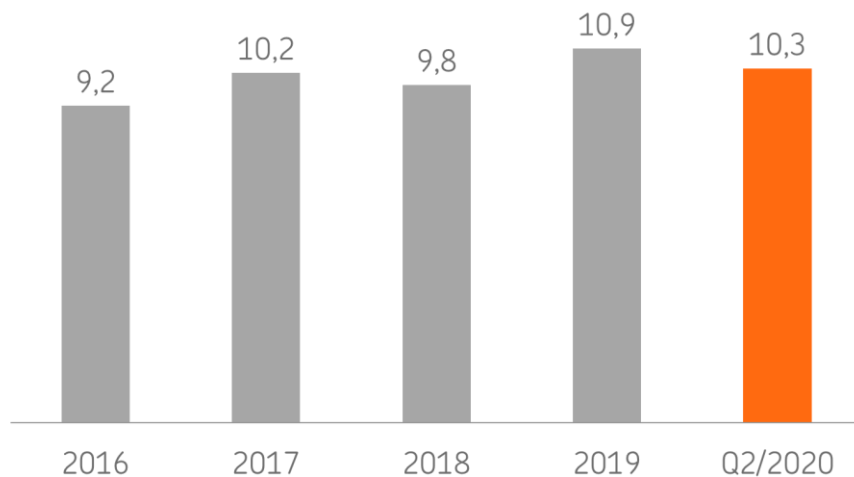


Vahinkovakuutuksen vakuutusmaksutuotot, € milj. €

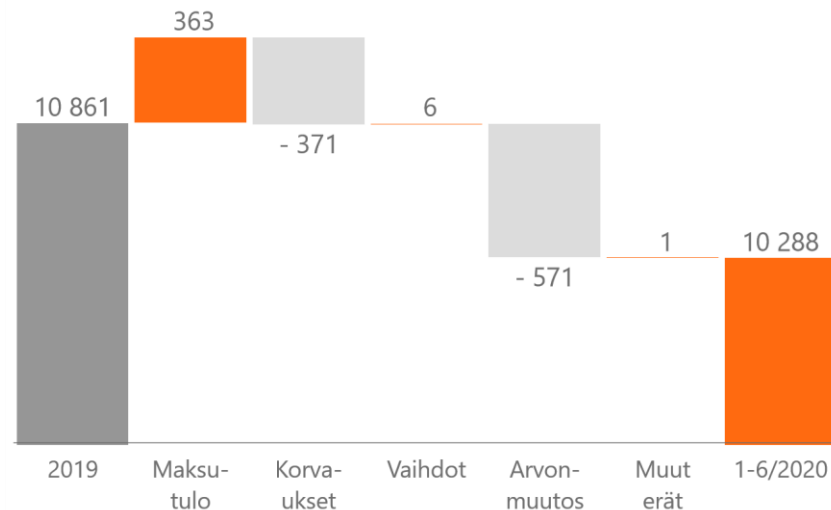


Sijoitussidonnaiset vakuutussäästöt pienenivät 5,3 % korona-pandemian aiheuttaman heikon arvon kehityksen seurauksena

Sijoitussidonnaiset vakuutussäästöt, mrd.€

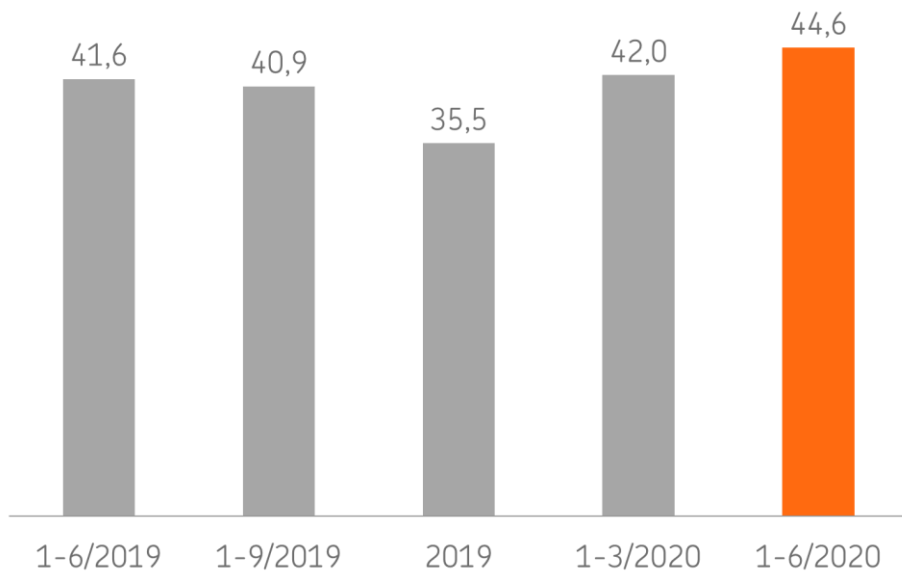


Sijoitussidonnaisten vakuutussäästöjen muutos, milj.€

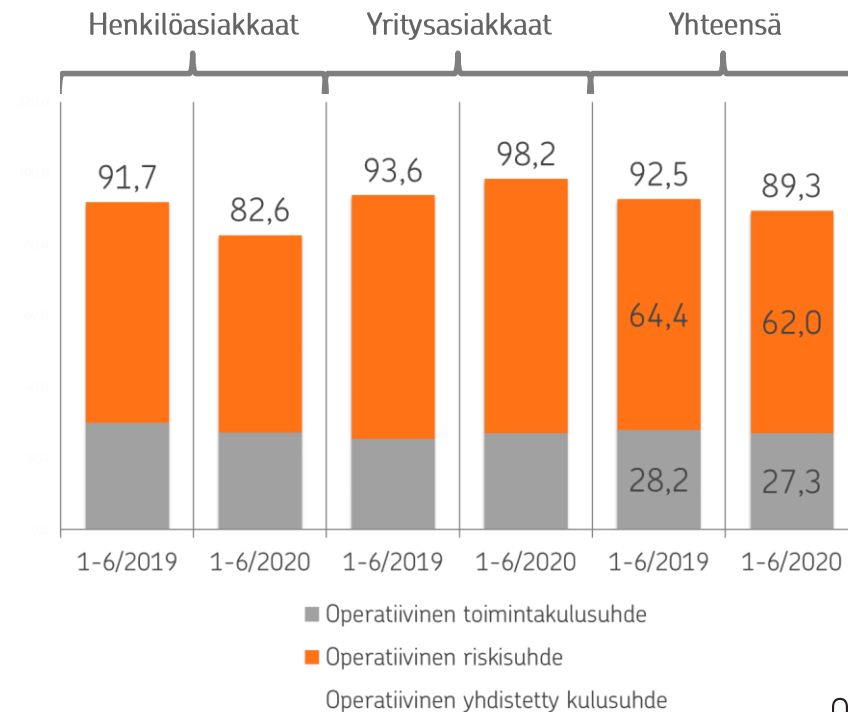


Vakuutuksen kannattavuus

Henkivakuutus, operatiivinen kulusuhde, %

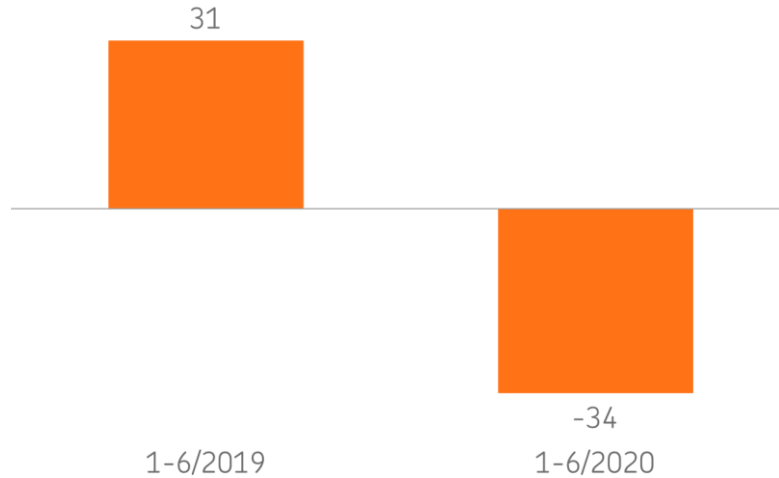


Vahinkovakuutus, operatiivinen yhdistetty kulusuhde, %

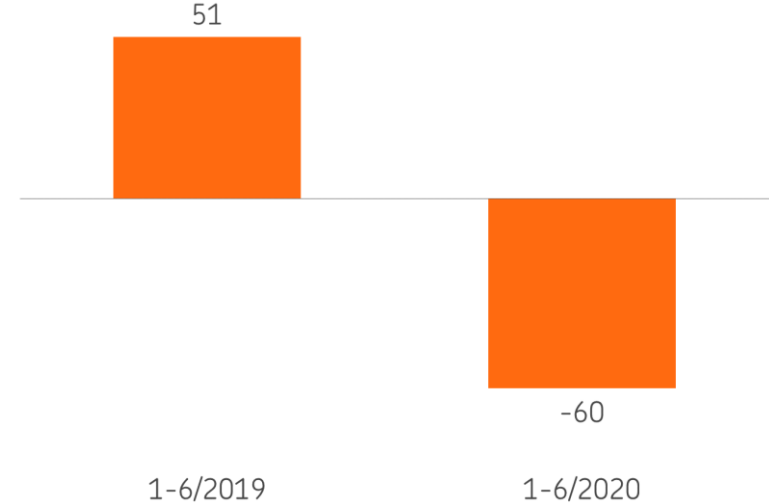


Vakuutuksen sijoitustaseen tuotto, milj. €

Henkivakuutus *



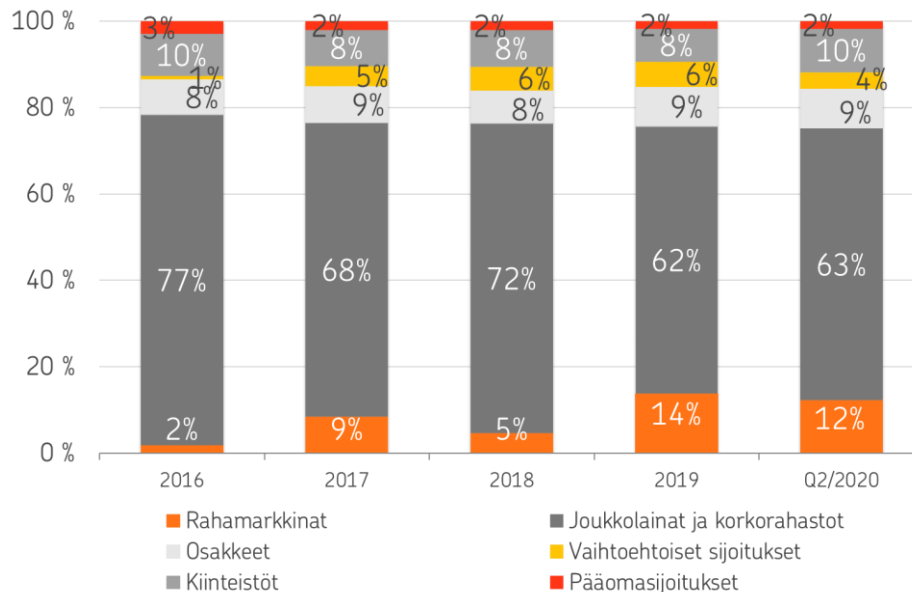
Vahinkovakuutus *



*Sijoitustaseen nettotuotto on laskettu vähentämällä koko sijoitusomaisuuden tuotoista markkinaehtoisien vakuutusvelan arvomuutos. Henkivakuutuksen sijoitustase ei sisällä Suomi-yhtiöstä siirtyneitä ns. eriytettyjä taseita.

Sijoitussalkun allokaatio

Vahinkovakuutuksen sijoitussalkun (3,9 mrd. €)
allokaatiojakauma 30.6.2020

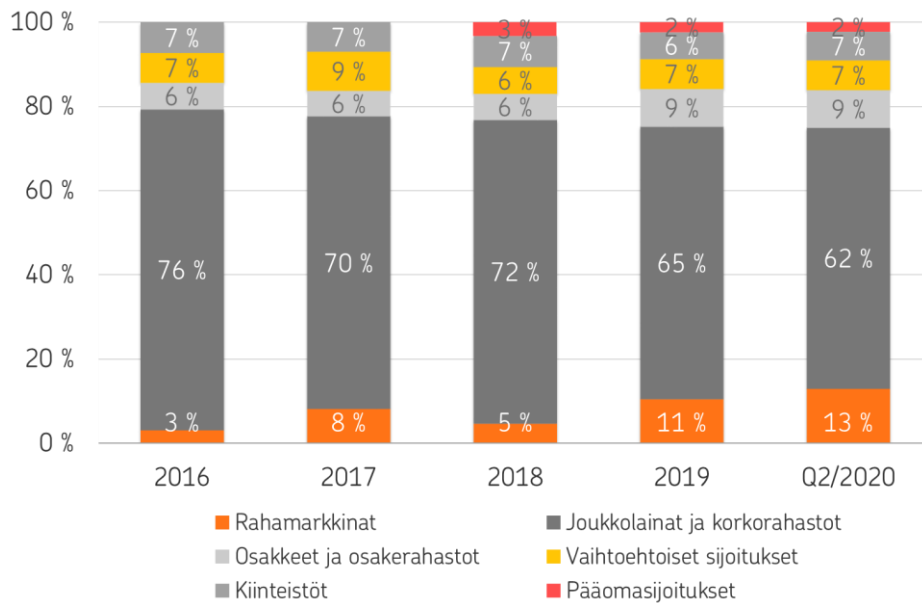


Korkosalkun duraatio oli 3,5 (4,0) vuotta.

Suorien joukkovelkakirjalainasijoitusten running yield kesäkuun 2020 lopussa 1,3 % (1,5).

Sijoitussalkun allokaatio

Henkivakuutuksen sijoitussalkun (3,5 mrd. €)
allokaatiojakauma 30.6.2020



Korkosalkun duraatio oli 3,1 (2,9) vuotta.

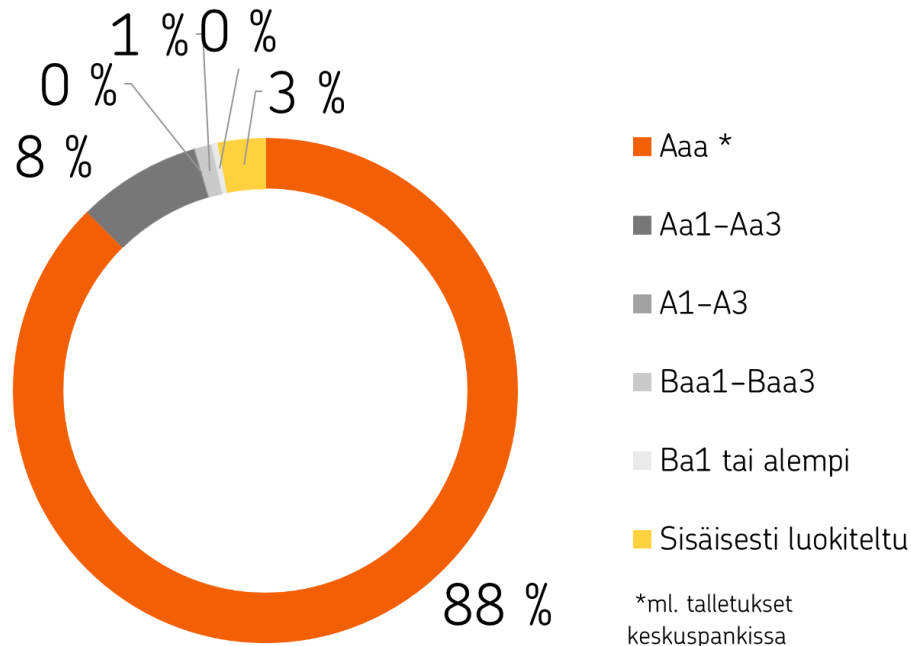
Suorien joukkovelkakirjalainasijoitusten running yield kesäkuun 2020 lopussa 1,3 % (1,4).

A close-up photograph of an older man with a grey beard and glasses, wearing a blue flat cap and a green jacket over a plaid shirt. He is looking down at a white smartphone in his hands, with white earbuds in his ears. The background is blurred, showing warm, out-of-focus lights.

Likviditeetti ja varainhankinta

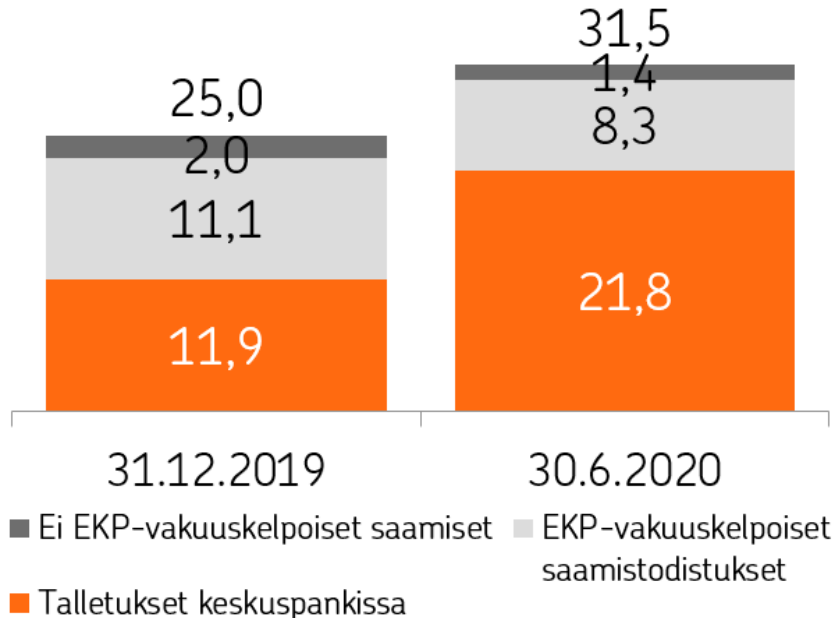
Likviditeettireservi sisältää hyvän luottoluokituksen omaavia varoja

Likviditeettireservi luottoluokittain 30.6.2020



Likviditeettireservi kesäkuun lopussa 31,5 mrd. €

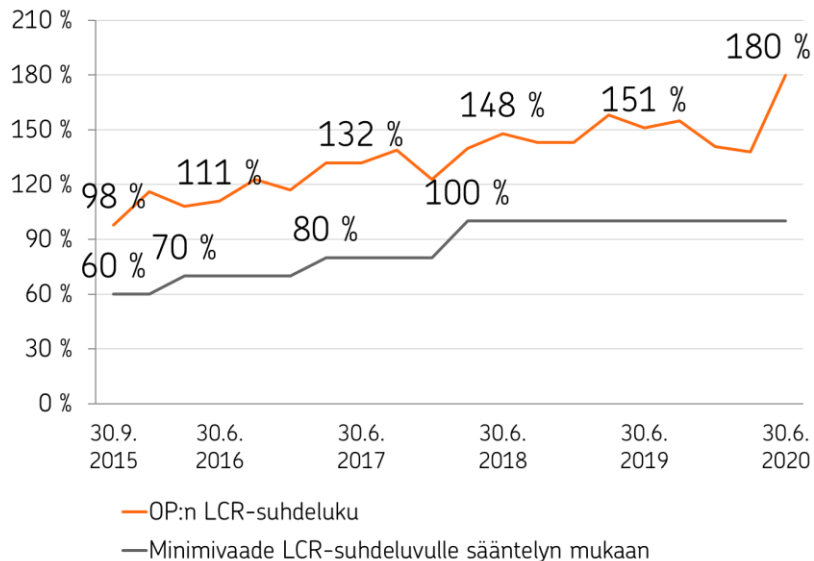
Likviditeettireservin jakauma, mrd. €



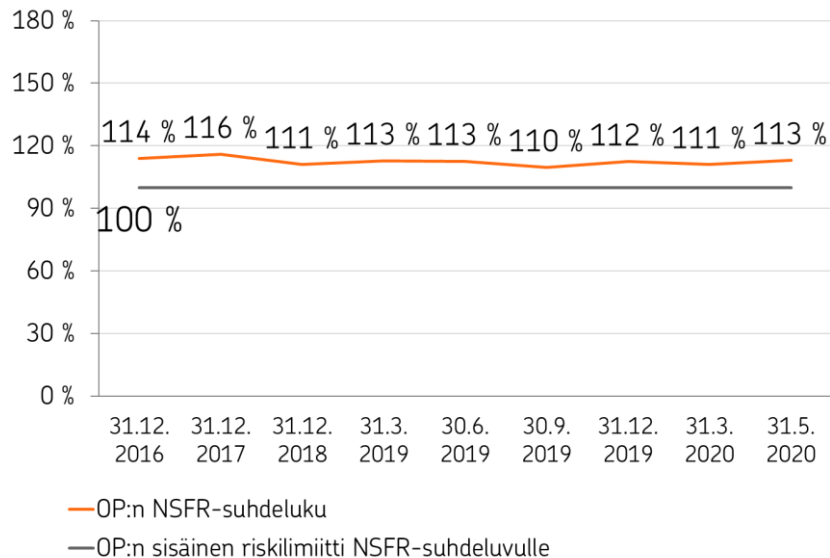
Likviditeettireservi riittää kattamaan lyhyen aikavälin rahoitustarpeen tiedossa olevien ja ennakoitujen maksuvirtojen sekä likviditeettistressiskenaarion osalta.

Koronaviruspandemian vaikutuksista huolimatta OP:n maksuvalmius ja rahoitusasema ovat säilyneet hyvinä

Maksuvalmiutta ja likviditeettireservin riittävyyttä mittaava LCR-suhdeluku vs. minimivaade

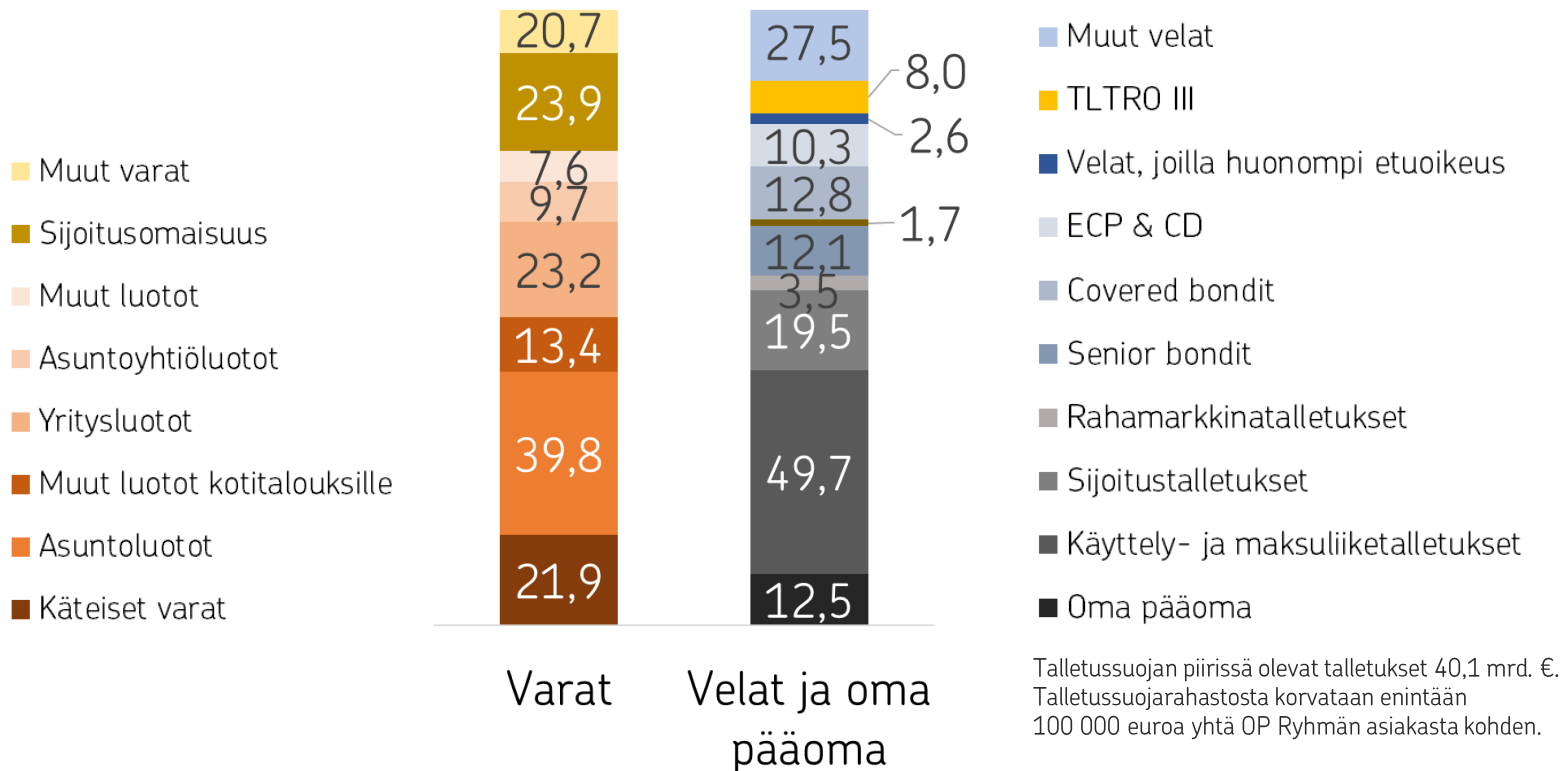


Pitkäaikaisen rahoituksen riittävyyttä ja rakenteellista rahoitusriskiä mittaava NSFR-suhdeluku vs. sisäinen riskilimiitti



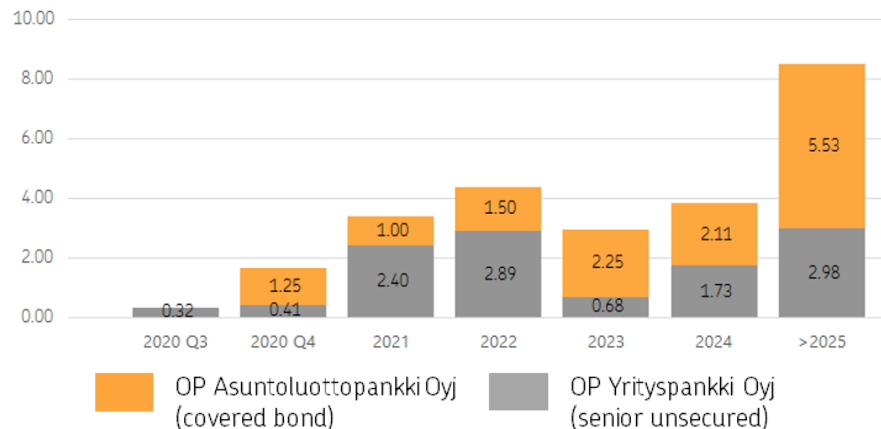
Tase yhteensä 160 mrd. € kesäkuun lopussa

Luotot 58 %, talletukset 43 % ja markkinaehtoinen varainhankinta 27 % taseesta

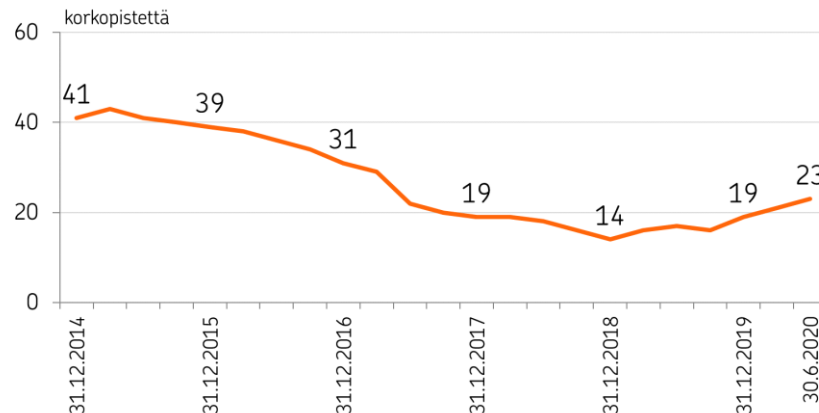


Pitkäaikaisen tukkuvarainhankinnan eräntyminen ja keskimarginaali

Erääntyvä pitkäaikainen tukkuvarainhankinta, 30.6.2020 (mrd. €)



Senior- ja SNP-ehtoisen tukkuvarainhankinnan, TLTRO-varainhankinnan ja katettujen joukkovelkakirjojen keskimarginaali



OP Ryhmän omien varojen ja alentamiskelpoisten velkojen (MREL) vaatimukseksi on asetettu 14,1 miljardia euroa eli 27 % vuoden 2018 lopun kokonaisriskin määrästä. OP Ryhmä täyttää viranomaisten asettaman MREL-vaatimuksen selvästi: MREL-suhdeluku oli arviolta 43 % kesäkuun 2020 lopussa. OP Ryhmän taseessa oli 1,7 mrd. € Senior Non-Preferred (SNP) velkoja 30.6.2020. Single Resolution Board (SRB) on vahvistanut OP Ryhmän kriisinratkaisustrategian, jossa kriisinratkaisutoimet kohdistettaisiin Single Point of Entryä toimivaan OP Yrityspankkiin.

Liikkeeseenlasketut pitkäaikaiset joukkovelkakirjalainat 5,9 mrd. € H1/20 aikana (2,5)

OP Yrityspankki Oyj:n benchmark emissiot
2018–20

| Vuosi | Kuukausi | Määrä | Maturiteetti | Hintataso |
|-------|---------------|--|---|----------------------------|
| 2020 | Kesä-heinäkuu | €1 mrd. | 4 vuotta | m/s +50 bps |
| 2020 | Kesäkuu | €1 mrd. (T2) | 10 vuotta (10 non-call 5) | m/s +200 bps |
| 2020 | Kesäkuu | SEK3.25 mrd. (T2) | 10 vuotta (10 non-call 5) | m/s +230 bps |
| 2020 | Toukokuu | €1 mrd. | 5,25 vuotta | m/s +85 bps |
| 2020 | Tammikuu | €500 milj. (SNP) | 7 vuotta | m/s +65 bps |
| 2019 | Marraskuu | €500 milj. (SNP) | 10 vuotta | m/s +68 bps |
| 2019 | Kesäkuu | €500 milj. (SNP) | 5 vuotta | m/s +60 bps |
| 2019 | Helmikuu | €500 milj. (Green) | 5 vuotta | m/s +35 bps |
| 2018 | Elokuu | €500 milj. | 5 vuotta | m/s +22 bps |
| 2018 | Toukokuu | GBP200 milj. | 3 vuotta | Eb3 +17 bps |
| 2018 | Toukokuu | Yht. €1 mrd. dual-tranche, €500 milj. molemmat | 7 vuotta (kiinteä) 3 vuotta (vaihtuva) | m/s +30 bps Eb3 +20 bps |

OP-Asuntoluottopankki Oyj:n benchmark covered
bond -emissiot 2018–20

| Vuosi | Kuukausi | Määrä | Maturiteetti | Hintataso |
|-------|-----------|--------------------------------|--------------|-------------|
| 2020 | Huhtikuu | €300 milj. (Private Placement) | 8 vuotta | Eb3 +45 bps |
| 2020 | Huhtikuu | €500 milj. (Private Placement) | 2 vuotta | Eb3 +30 bps |
| 2020 | Tammikuu | €1 mrd. | 8,25 vuotta | m/s +3 bps |
| 2019 | Marraskuu | €1 mrd. | 7 vuotta | m/s +3 bps |
| 2019 | Helmikuu | €1.25 mrd. | 10 vuotta | m/s +10 bps |
| 2018 | Kesäkuu | €1 mrd. | 7,25 vuotta | m/s -2 bps |

Maaliskuussa 2020 OP otti EKP:n pankeille tarjoamaa maturiteetiltaan alle vuoden mittaista USD-määristä rahoitusta 500 miljoonaa dollaria. Lisäksi OP osallistui EKP:n TLTRO III -rahoitusoperaatioon 6 miljardilla eurolla (maturiteetti 3 vuotta) kesäkuussa 2020.

A close-up photograph of an older man with a grey beard and glasses, wearing a blue flat cap and a green jacket over a plaid shirt. He is looking down at a white smartphone in his hands, with white earbuds in his ears. The background is blurred, showing warm, out-of-focus lights.

Vakavaraisuus

Kolme vakavaraisuusvaatimusta

Luottolaitosvakavaraisuus = osuuspankkien yhteenliittymän vakavaraisuus

- Ryhmän toiminta perustuu lakiin talletuspankkien yhteenliittymästä.
- Laki talletuspankkien yhteenliittymästä asettaa osuuspankkien yhteenliittymälle omien varojen vähimmäismäärän, joka lasketaan CRR:n ja luottolaitostoiminnasta annetun lain vakavaraisuutta koskevien säännösten mukaan.
- Osuuspankkien yhteenliittymä muodostuu yhteenliittymän keskusyhteisöstä (OP Osuuskunta), keskusyhteisön jäsenluottolaitoksista ja niiden konsolidointiryhmiin kuuluvista yrityksistä. OP Ryhmän vakuutusyhtiöihin tehdyillä sijoituksilla on merkittävä vaikutus luottolaitosten vakavaraisuussäännösten mukaisesti laskettuun vakavaraisuuteen, vaikka vakuutusyhtiöt eivät kuulukaan osuuspankkien yhteenliittymään.

Vakuutusyhtiöiden Solvenssi II – vakavaraisuus

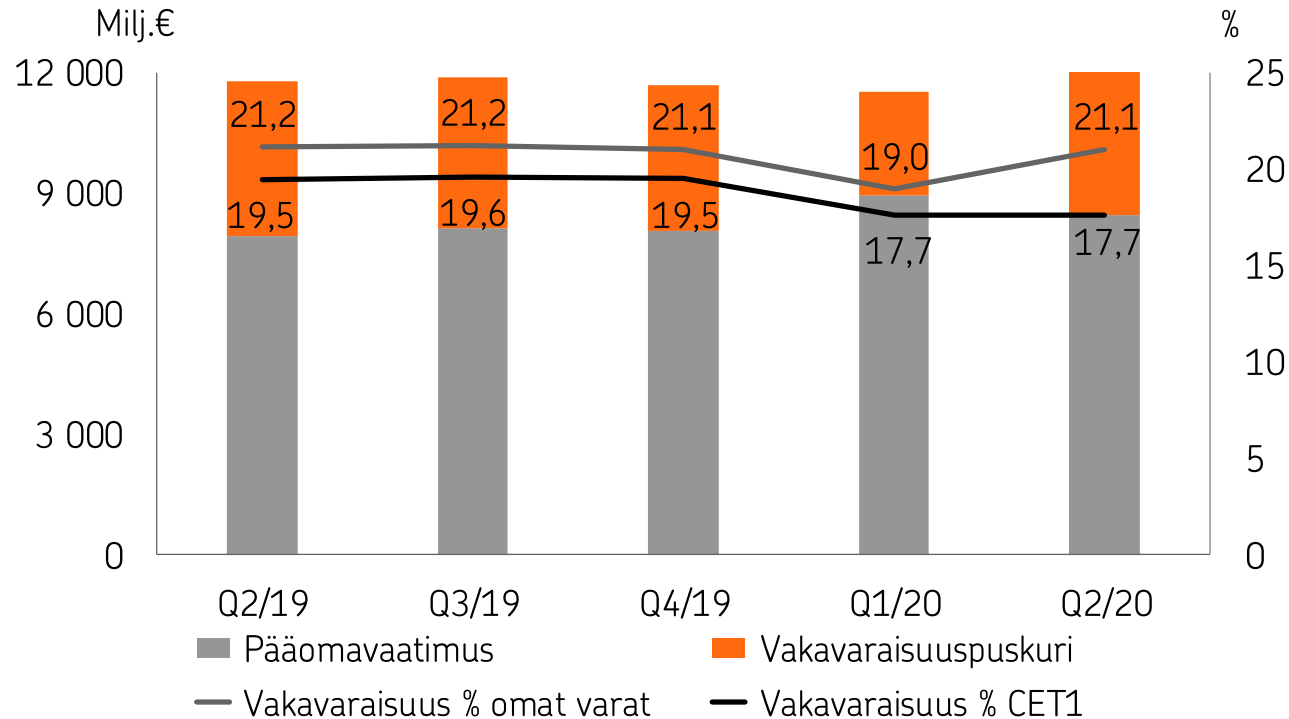
- Vakuutusyhtiöiden toiminta ja vakavaraisuusvaatimus perustuvat vakuutusyhtiölakiin ja EU-tason sääntelyyn.
- Vakavaraisuuspääomavaatimus (SCR) lasketaan yksittäisille vakuutusyhtiöille ja vakuutusyhtyrühmälle. Yhtiöiltä edellytetään SCR:n kattamista ryhmän sisäisesti määritellyllä riittävällä puskurilla.
- Vakavaraisuusvaatimuksia kattaa hyväksyttävä oma varallisuus.
- Vakuutusyhtyrühmän laajuus on sama kuin Rava-ryhmittymän.

Rava-vakavaraisuus = OP Ryhmän vakavaraisuus

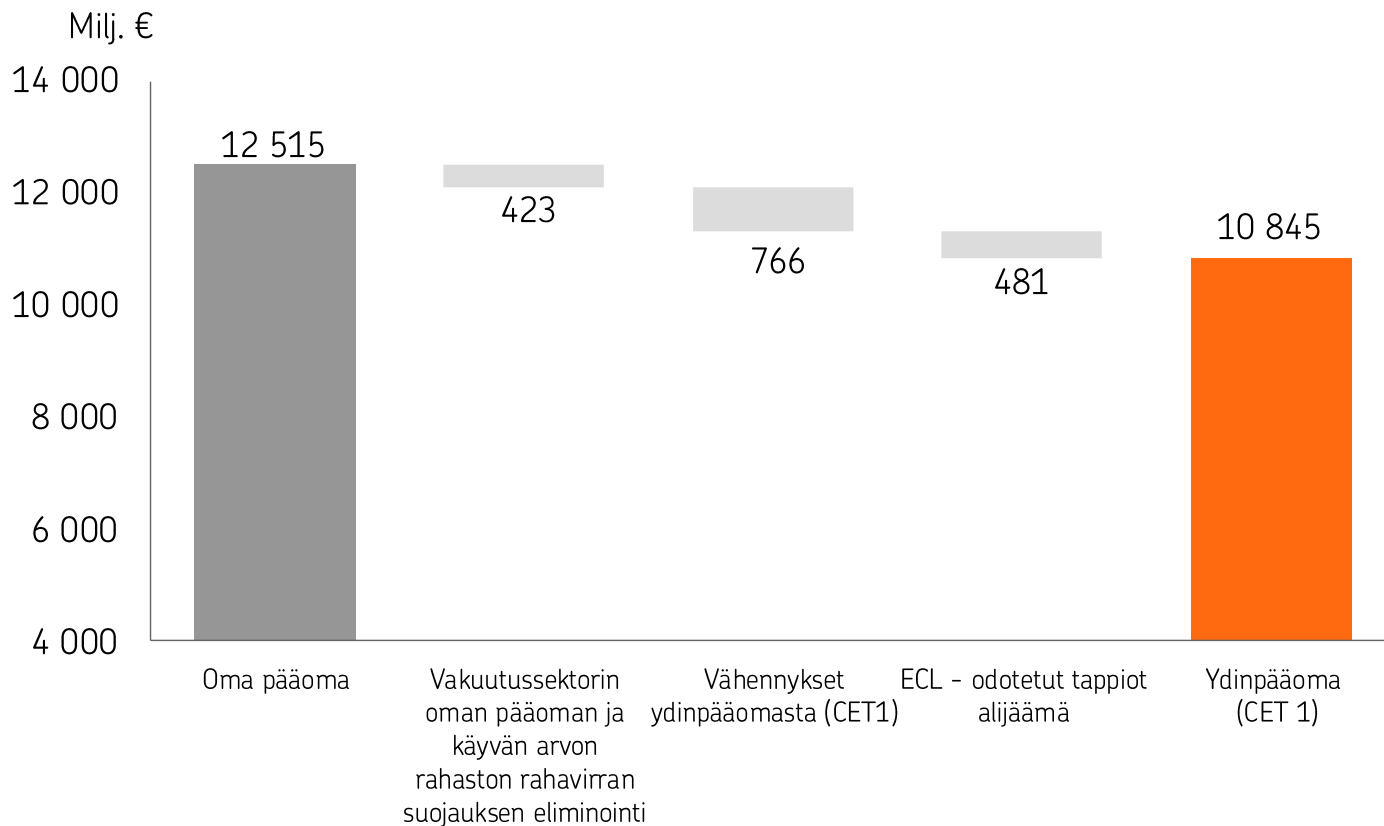
- OP Ryhmä muodostaa rahoitus- ja vakuutusryhmittymän (rava) valvonnasta annetun lain tarkoittaman rahoitus- ja vakuutusryhmittymän. Rava-ryhmittymille on säädetty oma vakavaraisuusvaatimus.
- Rava-lain mukainen vakavaraisuus lasketaan konsolidointimenetelmän mukaisesti, jossa ryhmittymän taseen mukaisiin omiin pääomiin lisätään sellaisia pankki- tai vakuutusalan säännösten mukaisia omiin varoihin luettavia eriä, jotka eivät sisälly omiin pääomiin.
- Omiin varoihin ei voida sisällyttää eriä, jotka eivät ole käytettävissä muiden ryhmittymään kuuluvien yritysten tappioiden kattamiseksi.
- Rahoitus- ja vakuutusryhmittymän omien varojen vähimmäismäärä muodostuu luottolaitosten konsolidoidusta omien varojen vaateesta puskurit mukaan lukien ja vakuutusyhtiöiden yhteenlasketuista vakavaraisuuspääomavaatimuksista (SCR).

Osuuspankkien yhteenliittymä

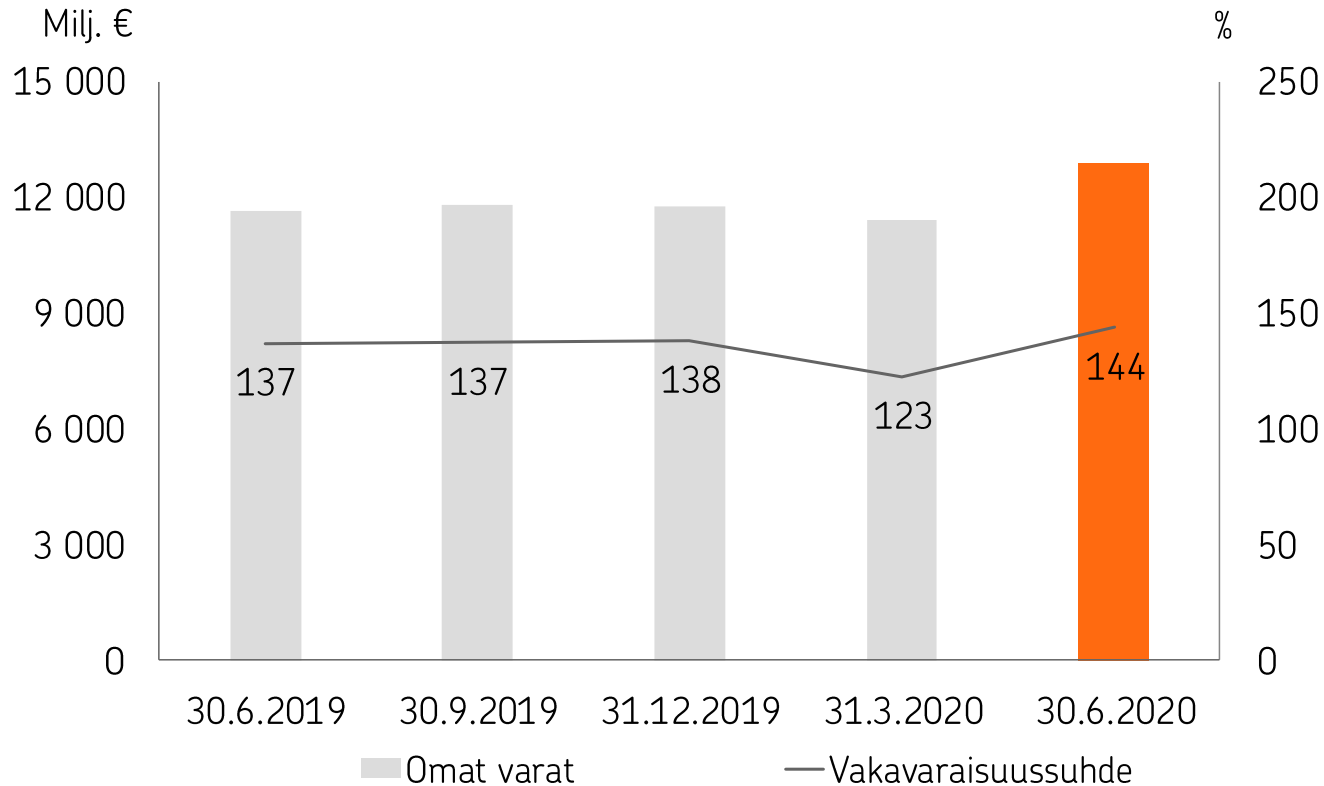
Omat varat ja vakavaraisuus



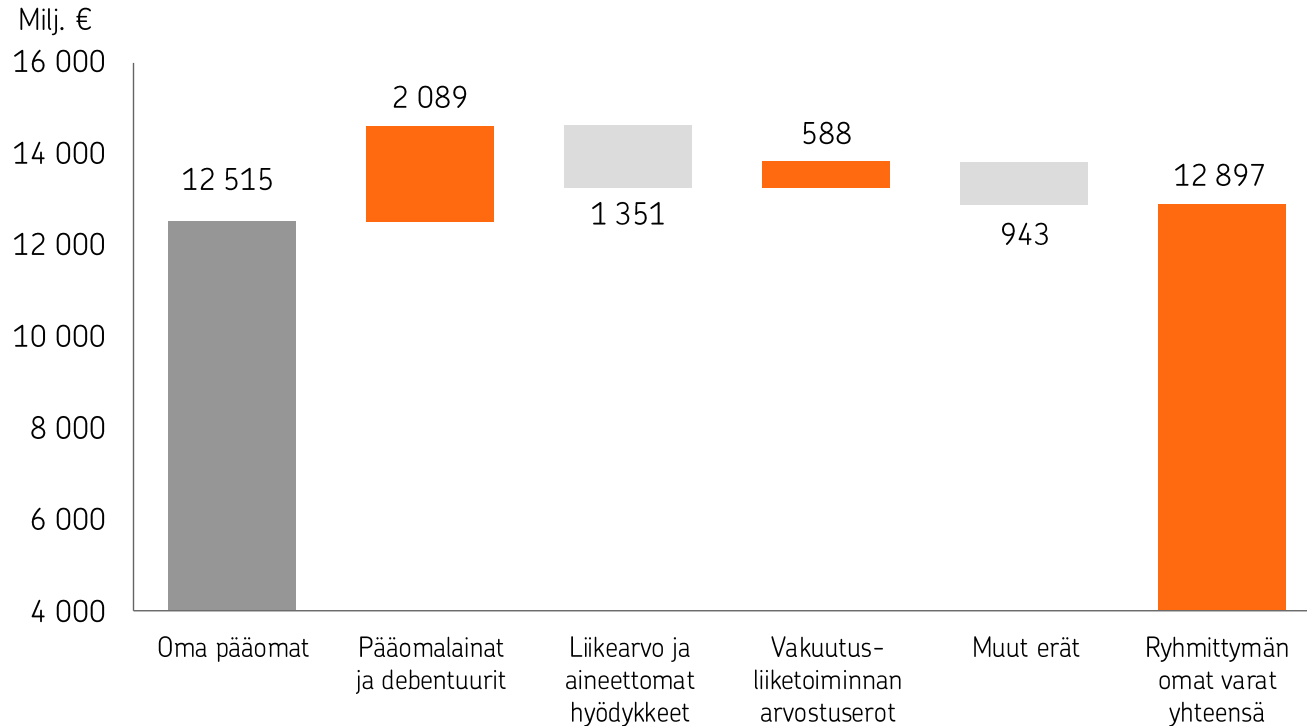
Ydinpääoman (CET1) muodostuminen 30.6.2020



OP Ryhmän rava-lain mukainen vakavaraisuus



Rava-lain mukaisten omien varojen muodostuminen 30.6.2020



A close-up photograph of an older man with a grey beard and glasses, wearing a blue flat cap and a green jacket over a plaid shirt. He is looking down at a white smartphone in his hands, with white earbuds in his ears. The background is blurred, showing warm, out-of-focus lights.

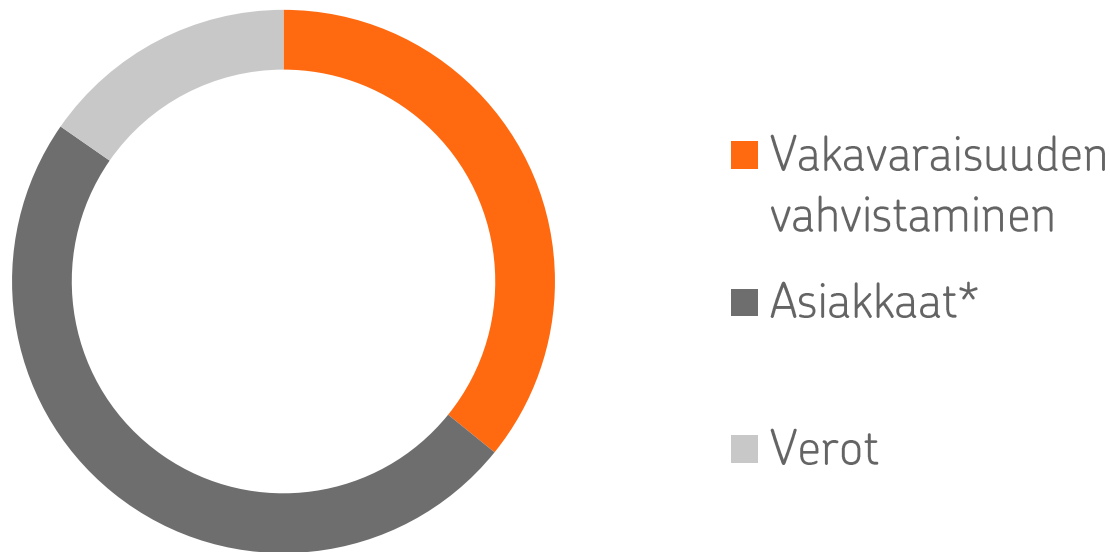
OP lyhyesti



OP on asiakkaidensa omistama finanssiryhmä

OP Ryhmän perustehtävä
Edistämme omistaja-asiakkaidemme ja
toimintaympäristömme
kestävää taloudellista menestystä,
turvallisuutta ja hyvinvointia.

OP Ryhmän liiketoiminnan tuloksesta merkittävä osa käytetään asiakkaiden ja toimintaympäristön hyväksi



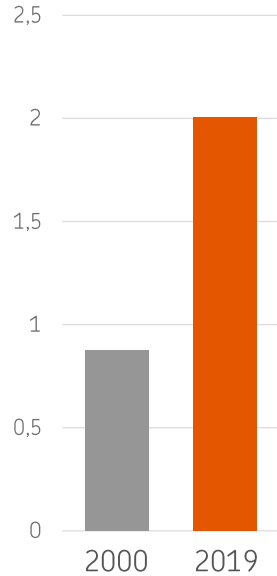
Arvio katsauskauden tuloksen käytöstä, joka vahvistetaan tilikauden päättymisen jälkeen

*) Asiakkaat = asiakasbonukset, alennukset ja korot omistaja-asiakkaiden sijoituksille

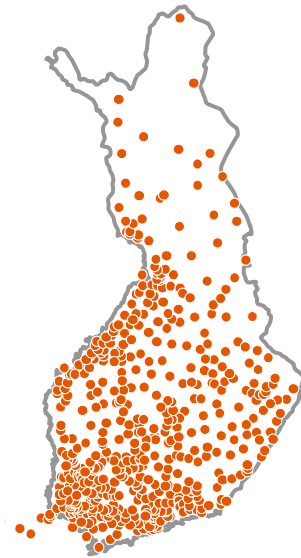
OP Ryhmän pitkän aikavälin strategiset tavoitteet

| | 30.6.2020 | 31.12.2019 | Tavoite 2025 |
|--|-----------|------------|--|
| Oman pääoman tuotto (ROE ilman OP-bonuksia), % | 5,2 | 7,1 | 8,0 |
| CET1-vakavaraisuus, % | 17,7 | 19,5 | väh. CET1- vakavaraisuusvaade + 4 %-yks. |
| Bränditason suosittelu, NPS (Net Promoter Score, henkilö- ja yritysasiakkaat) | 24 | 26 | 30 |
| Luottoluokitus | AA-/Aa3 | AA-/Aa3 | väh. tasolla AA-/Aa3 |

Maan kattavin ja monipuolisin palveluverkosto



Jo 2 miljoonaa
omistaja-asiakasta



141 osuuspankkia


OP Ryhmän palvelukanavat

| | 1–6/2020 | 30.6.2020 | 12 kk:n muutos |
|--|-------------|------------|----------------|
| Verkko- ja mobiilipalvelut | | | |
| Op.fi, kirjautumiset | 38 709 434 | | -29 % |
| OP-mobiili, kirjautumiset | 191 182 934 | | 36 % |
| OP-yritysmobiili, kirjautumiset | 7 116 681 | | 57 % |
| Pivo-sovelluksen käyntien määrä | 21 530 467 | | -11 % |
| Verkkopalvelusopimukset (henkilöasiakkaat) | | 1 951 547* | 2 % |
| Toimipaikat ja puhelinpalvelu | | | |
| Pankkien toimipaikat | | 350 | -2 % |
| joissa sekä vahinkovakuutus- että pankkipalvelut | | 320 | -1 % |
| Private Banking -toimipaikat | | 42 | 0 % |
| Asiakaskontakteja puhelinpalvelussa | 2 442 247 | | -3 % |
| Sosiaalinen media | | | |
| Seuraajat Facebookissa (OP Ryhmä, Pohjola Vakuutus, osuuspankit ja OP Kodit) | | 431 931 | 21 % |
| Seuraajat Twitterissä | | 44 811 | 10 % |
| Seuraajat LinkedInissä | | 53 532 | 44 % |
| Seuraajat Instagramissa | | 16 853 | 47 % |

*31.5.2020

Keskinäinen vastuu, talletussuoja ja sijoittajien turva

- Yhteenliittymälainsäädännön mukaisesti osuuspankkien yhteenliittymä muodostuu keskusyhteisöstä (OP Osuuskunta), keskusyhteisön jäsenluottolaitoksista, keskusyhteisön ja jäsenluottolaitosten konsolidointiryhmiin kuuluvista yrityksistä sekä sellaisista luottolaitoksista, rahoituslaitoksista ja palveluyrityksistä, joiden äänivallasta edellä mainitut yhteisöt yhdessä omistavat yli puolet.
- Keskusyhteisön jäsenluottolaitoksia olivat katsauskauden lopussa OP Ryhmän osuuspankit sekä OP Yrityspankki Oyj, Helsingin Seudun Osuuspankki, OP-Asuntoluottopankki Oyj ja OP-Korttiyhtiö Oyj.
- Talletuspankkien yhteenliittymästä annetun lain mukaan keskusyhteisö on oikeutettu ohjaamaan jäsenluottolaitoksia ja sillä on velvollisuus valvoa niiden toimintaa. Talletuspankkien yhteenliittymää valvotaan konsolidoidusti. Keskusyhteisö ja jäsenluottolaitokset ovat laissa säädetyllä tavalla keskinäisessä vastuussa toistensa veloista ja sitoumuksista. Siten siis esimerkiksi OP Ryhmän vakuutusyhtiöt eivät kuulu keskinäisen vastuun piiriin.
- OP Ryhmään kuuluvia talletuspankkeja eli osuuspankkeja, OP Yrityspankki Oyj:tä sekä Helsingin Seudun Osuuspankkia pidetään talletussuojan osalta yhtenä pankkina. Myös sijoittajien korvausrahastoa koskevan lainsäädännön mukaan OP Ryhmää pidetään korvaussuojan osalta yhtenä kokonaisuutena.

A close-up photograph of an older man with a grey beard and glasses, wearing a blue flat cap and a green jacket over a blue and yellow plaid shirt. He is looking down at a white smartphone in his hands, with white earbuds in his ears. The background is blurred, showing warm, out-of-focus lights.

Yhdessä yli
vaikeidenkin aikojen.