



# OP Helsinki

Tuloskatsaus 1.1.-31.12.2016

# Liiketoiminnan avainlukuja 1-12/2016

Tulos ennen veroja,  
**31,0** milj. €

Asuntoyhteisöluottokanta, \*  
**1,5** mrd. € **+ 10,3 %**

Omistaja-asiakkaita  
**168 549**

Henkilöasiakasluottokanta,  
**6,2** mrd. € **+ 5,5 %**

Ydinvakavaraisuus (CET1)  
**23,24 %**

OP-Bonukset  
**21,2** milj. €

Henkilöasiakastalletuskanta,  
**3,3** mrd. € **+ 9,9 %**

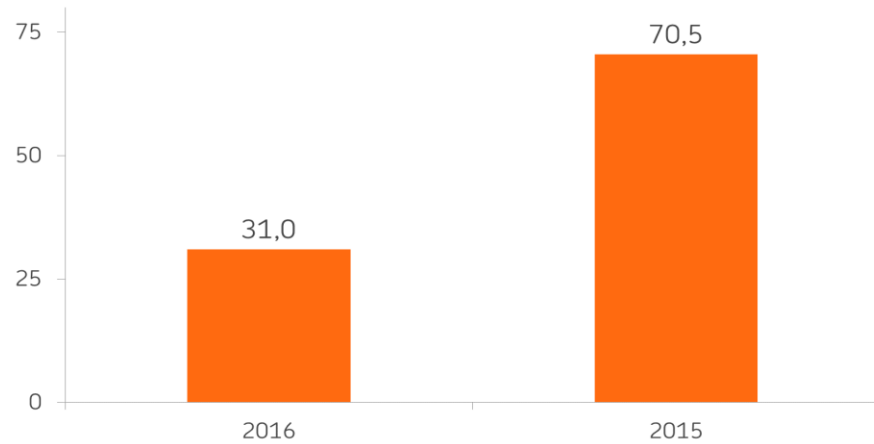
Vakavaraisuussuhde \*\*  
**26,01 %**

\*) ml. OP-Asuntoluottopankkiin myydyt luotot

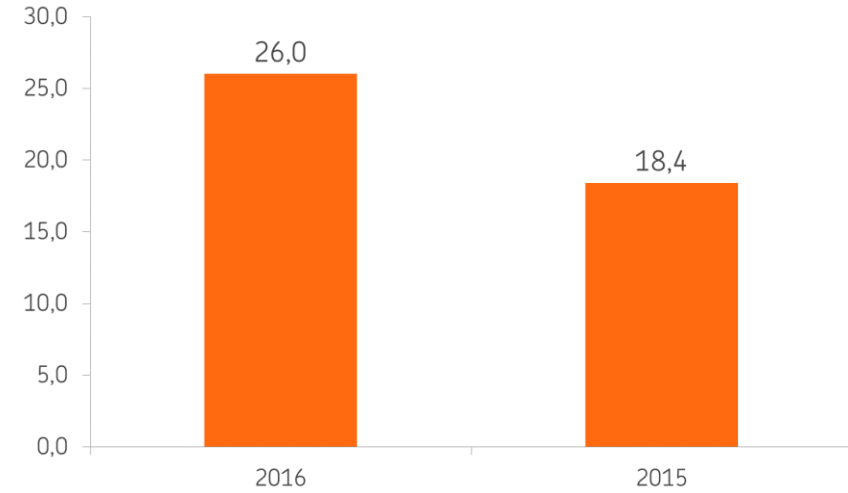
\*\*\*) CET1 15,8 % ja kokonaisvakavaraisuus 18,4 % 12/2015

# Avainluvut

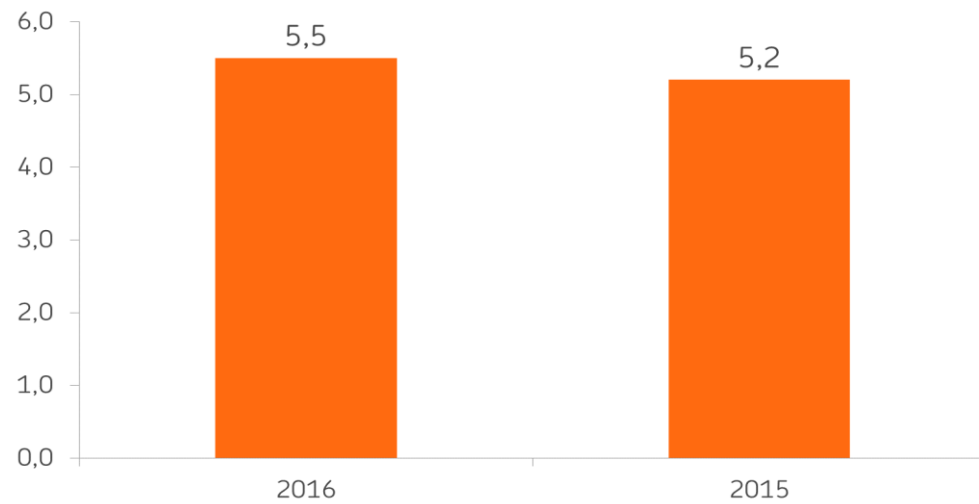
Tulos ennen veroja, milj. €



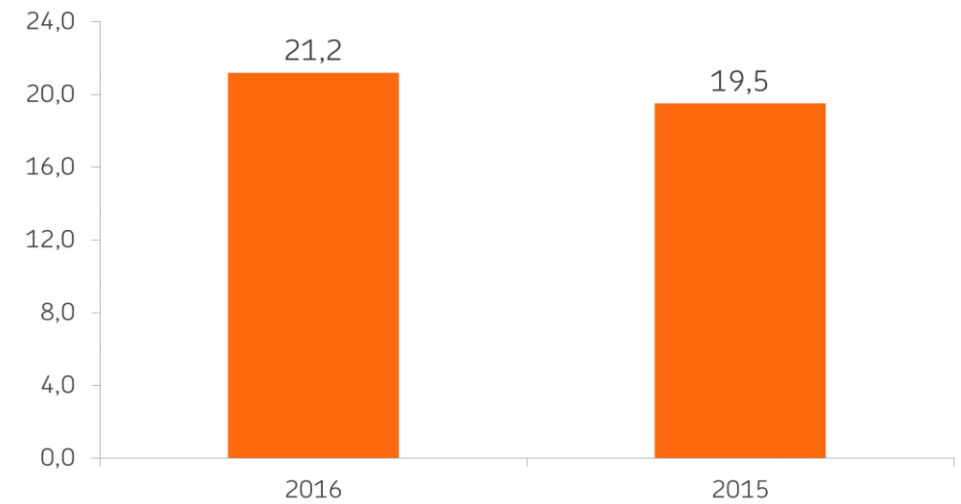
Vakavaraisuus, %



Asuntoluottokanta, mrd. €



OP-Bonukset milj. €



# OP Helsingin avainluvut aikasarjana

€ milj.	2016	2015	2014	2013	2012
Korkokate	62,7	66,9	72,8	59,2	56,2
Palkkiotuotot, netto	49,0	46,7	40,6	37,6	29,6
Hallintokulut	66,1	62,5	63,4	63,8	67,1
Arvon alentumistappiot luotoista ja takauksista	1,3	1,3	1,8	2,5	1,1
Liikevoitto	31,0	70,5	27,5	14,2	0,9
Kulujen suhde tuottoihin, %	73	52	75	84	98
Tase	7 202,5	6 824,3	6 471,2	6 343,0	5 713,3
Oma pääoma	539,0	408,3	261,2	252,3	221,2
Ydinpääoman (CET1) vakavaraisuussuhde	23,2	15,8	15,0		
Vakavaraisuussuhde, %	26,0	18,4	17,7	9,7	9,1
Jäsenet	168 549				

# OP Helsingin tapahtumat ja kumppanuudet uudistuvat

Uudistamme tapahtumia ja olemme niissä vahvasti läsnä. Tarjoamme omistaja-asiakkaillemme etuja yhdessä kumppaneiden kanssa.

## Kevät-Kesä

Tubecon-tapaamiset konttoreissa  
Hippo goes Superpark  
Helsinki Cup  
3 Kaverin Jäätelöetu  
Tubecon-päätapautuma

## Syys-Talvi

Osuuspankkiviikko  
Helsinki Mission kynttiläkonsertti  
Joulukonsertit



Hiiop

*Suomi*  
*Finland*  
**100**

Vuoden tärkein päivä  
– millainen on sinun päiväsi  
vapaaehtoisena?

[hiiop100.fi](http://hiiop100.fi)

#hiiop #vapaaehtoinen #suomi100





Syntynyt asiakkaiden omistamaksi.