

## Perustiedot

Rahastoluokka  
Indeksirahastot

Morningstar-luokitus ★★★★★  
Aasia-Tyynimeri ml. Japani osakkeet

Osuuslaji  
OP-Aasia Indeksi A (kasvu)

ISIN  
FI4000029491

Vertailuindeksi  
MSCI Pacific ESG Screened Index USD

Aloituspäivä 29.9.2011  
Rahastotyyppi UCITS  
Osuuden arvo 249.72 EUR  
Rahaston koko 941.6 MEUR  
Juoksevat kulut 0.39 %

### Palkkiot

Merkintäpalkkio 0.00 %  
Lunastuspalkkio 0.00 %  
Hallinnointipalkkio 0.39 %  
Tuottosidonnainen palkkio ei ole

Omistaja-asiakkaan edut henkilö-  
asiakkaalle:  
- kerryttää OP-bonuksia

Riskimittarit, 3 v.	Rahasto	Indeksi
Alfa	-0.4	
Beeta	1.0	
Informaatio-suhde	-0.4	
Sharpen luku	0.3	0.0
Aktiiviriski	0.8	
Volatiliteetti	13.3	13.2
Active Share -luku	1	

### Riskitaso

Korkea riski	7
	6
	5
	4
	3
	2
Matala riski	1

## Salkku

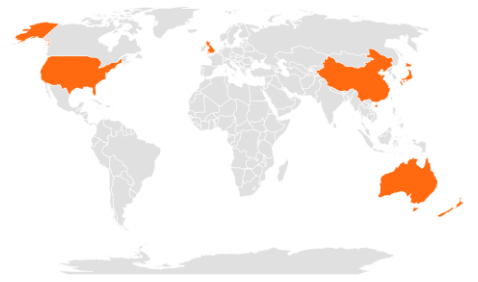
### Osuuden arvon kehitys



### Historialliset tuotot kulujen jälkeen

	Rahasto	Indeksi
1 kuukausi	3.9 %	3.9 %
3 kuukautta	13.4 %	13.5 %
6 kuukautta	5.8 %	6.0 %
Vuoden alusta	3.9 %	3.9 %
1 vuosi	9.5 %	9.9 %
3 vuotta p.a.	5.1 %	5.5 %
5 vuotta p.a.	6.3 %	6.7 %
10 vuotta p.a.	7.0 %	7.6 %

### Sijoitusten rekisteröidyt kotimaat



Powered by Bing

### Toimialajakauma

Energia	1.6 %
Informaatioteknologia	11.7 %
Kiinteistösijoitukset	4.9 %
Kulutustavarat	15.8 %
Perusteollisuus	6.1 %
Päivittäistavarat	4.2 %
Rahoitus	22.3 %
Teollisuus	17.7 %
Terveystieteet	8.4 %
Viestintäpalvelut	6.4 %
Yhdyskuntapalvelut	0.8 %

### Suurimmat alueet

Japani	70.2 %
Australia	19.6 %
Hongkong	5.2 %
Singapore	3.7 %
Uusi-Seelanti	0.7 %
Yhdysvallat	0.3 %
Kiina	0.1 %
Iso-Britannia	0.1 %

### Suurimmat omistukset

Toyota Motor Corporation Japan	4.1 %
Commonwealth Bank of Australia	2.5 %
Sony Corporation	2.4 %
Mitsubishi UFJ Financial Group	2.0 %
CSL Ltd/Australia	1.8 %
AIA Group Ltd	1.7 %
Keyence Corp	1.7 %
Tokyo Electron Ltd	1.7 %
Hitachi Ltd	1.4 %
Shin-Etsu Chemical Co Ltd	1.4 %



## Sijoituspolitiikka

OP-Aasia Indeksi -sijoitusrahasto on passiivinen indeksirahasto, jonka varat sijoitetaan MSCI Asia Pacific ESG Screened Net -indeksin mukaisesti Kaakkois-Aasian suurimpien pörssilistattujen yhtiöiden osakkeisiin. Tämä tarkoittaa sitä, että rahaston sijoitukset jakaantuvat kulloinkin vertailuindeksiin kuuluviin maihin ja yhtiöihin samassa suhteessa kuin vertailuindeksissä. Koska rahasto pyrkii mahdollisimman tarkoin vertailuindeksin tuottoon, se pitää vain pientä käteiskassaa lunastuksia varten. Lunastuksista ja merkinnöistä johtuvan kaupankäyntitarpeen vähentämiseksi rahasto voi käyttää salkunhoidossaan rajoitetusti johdannaisinstrumentteja. Koska rahaston varat on sijoitettu markkina-arvoltaan suurimpien yhtiöiden osakkeisiin, sen sijoitukset voivat keskittyä merkittävästi tietyille toimialoille. Rahaston salkussa tehdään muutoksia lähtökohtaisesti vain indeksin tarkistusten yhteydessä, mistä syystä rahaston kaupankäyntikulut ovat verrattain pienet.

Rahasto edistää ympäristöön ja yhteiskuntaan liittyviä ominaisuuksia huomioimalla ESG-tekijöitä sijoitusprosessissa ja sulkien pois tiettyjä sijoituskohteita. Lisätietoja käytetyistä ESG-menetelmistä on kerrottu tarkemmin rahastoesitteessä. "Ei merkittävää haittaa" -periaatetta sovelletaan ainoastaan rahastoon sisältyviin sijoituksiin, joissa otetaan huomioon ympäristön kannalta kestäviä taloudellisia toimintoja koskevat EU:n kriteerit. Muiden tähän rahastoon sisältyvien sijoitusten osuuden osalta ei oteta huomioon ympäristön kannalta kestäviä taloudellisia toimintoja koskevia EU:n kriteerejä.



## Salkunhoitajan katsaus

OP Varainhoito Oy

MSCI Pacific ESG Screened -indeksin tammikuun tuotto 3,9 %

Aasian osakemarkkinat nousivat voimakkaasti tammikuussa. Rahaston vertailuindeksi MSCI Pacific ESG Screened päätyi 3.9 % nousuun.

Sektoreista parhaiten menestyi kulutustavarasektori, heikoiten perusteollisuus.



## Vastuullisuus

Vastuullinen sijoittaminen

Rahasto noudattaa [OP Varainhoidon Vastuullisen sijoittamisen periaatteita](#) soveltuvin osin.

Aktiivinen omistajuus

OP:n rahastot osallistuvat kotimaisiin ja ulkomaisiin yhtiökokouksiin vastuullisuusnäkökulmia huomioivan [OP-Rahastoyhtiön Omistajapolitiikan](#) mukaisesti. Kaiken kaikkiaan OP:n rahastot osallistuvat vuosittain satoihin yhtiökokouksiin / noin kahteen tuhanteen yhtiökokoukseen. OP:n rahastot hyödyntävät yhtiökokouksissa Institutional Shareholder Services -yhtiön yhtiökokoustutkimusta.

Temaattinen vaikuttaminen

OP Varainhoito vaikuttaa yhtiöihin myös eri vastuullisuusteemoissa, kuten ilmastonmuutoskysymyksessä.

OP:n rahastojen käytännön omistajavaikuttamisesta löytyy lisätietoja kaksi kertaa vuodessa julkaistavassa [vastuullisen sijoittamisen katsauksessa](#).



## ESG-analyysi

ESG-riskitaso

AA

Hiili-intensiteetti

81.5

Vihreä liiketoiminta

5.3 %

kasvihuonepäästöt tonnia/liikevaihto (MUSD)

ESG-kokonaispistemäärä

7.5

Uusiutuva energia

0.3 %

Ympäristö (E)

6.3

Kattavuus

100.0 %

Energiatehokkuus

2.7 %

Sosiaalinen (S)

5.4

Ympäristöystävällinen

1.9 %

Hallintotapa (G)

6.0

rakentaminen

1.9 %

Vesivarojen kestävä käyttö

0.1 %

Saastumisen ehkäisy

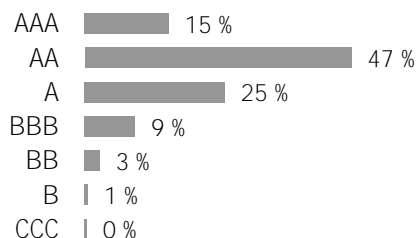
0.3 %

ESG-riskitaso kertoo kuinka hyvin salkun kohdeyhtiöt huomioivat (Environment) ympäristöön, (Social) sosiaalisin kysymyksiin ja (Governance) hyvään hallintotapaan liittyvät riskit ja mahdollisuudet suhteessa toimialaansa. Arvio on välillä 0-10, joka sen jälkeen jaetaan seitsemään ESG-riskitasoon (AAA-CCC). Mitä korkeampi arvio on, sitä paremmin salkkuyhtiöt ovat varautuneet ESG-riskeihin ja mahdollisuuksiin.

Salkun hiili-intensiteetti on salkun kohdeyhtiöiden hiili-intensiteetin painotettu keskiarvo. Hiili-intensiteetissä on huomioitu yhtiöiden tason 1 ja tason 2 kasvihuonepäästöt tonnia, suhteutettuna yhtiön liikevaihtoon (miljoona dollaria).

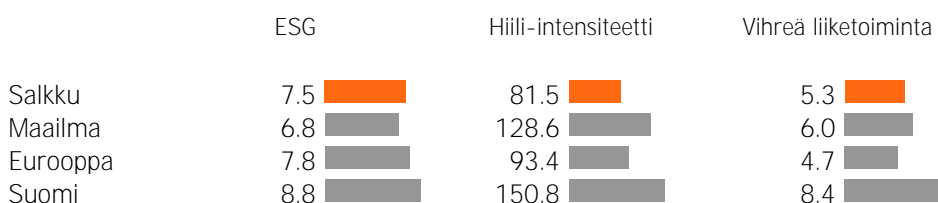
Salkun vihreä liiketoiminta tarkastelee salkun yhtiöiden tuotteiden ja palveluiden vaikutusta ympäristöön. Luku kuvaa ympäristöön positiivisesti vaikuttavien tuotteiden ja palveluiden osuutta salkkuyhtiöiden liikevaihdosta.

### Yritysten ESG-riskitason jakauma



Lähde: MSCI ESG Research

### Salkun ESG-analyysi suhteessa viitesalkkuihin



Kuukausikatsauksen tarkoituksena on antaa sen lukijalle tietoa rahastoista ja niiden kehityksestä. Katsauksessa annetut tiedot eivät ole sijoitusneuvontaa eikä niiden perusteella tule tehdä sijoituspäätöksiä. Sijoittajalle tarkoitettu avaintieto- ja rahastoesite sekä rahaston vuosikertomus ja puolivuotiskatsaus ovat ne dokumentit, joihin sijoittajan on syytä tutustua ennen mahdollisen rahastomerkin tekemistä. Tässä dokumentissa oleva informaatio ei ole täydellistä ja se päivitetään kuukausittain. Katsauksen tiedot ovat sitä laadittaessa saatavissa ollut tuorein tieto rahastoista. Katsauksessa esitettyjen tietojen kopiointi ja levittäminen on kielletty. Katsauksen muutoksista ei informoida erikseen. OP-Rahastoyhtiö Oy on koontanut ja toimittanut katsauksessa esitetyt tiedot. OP-Rahastoyhtiö Oy ei takaa katsauksessa esitettyjen tietojen oikeellisuutta, täydellisyyttä tai ajantasaisuutta eivätkä vastaa mistään suorista tai epäsuorista kuluista, vahingoista tai menetyksistä, joita tässä materiaalissa esitetyn informaation käyttö voi aiheuttaa. Katsauksessa käytetty tähtiluokitus on Morningstarin tuottama ja se päivitetään kuukausittain. Rahastojen historiallinen kehitys ei ole tae niiden tulevasta kehityksestä. Rahastojen osuuksien arvot voivat vaihdella huomattavasti niiden sijoitusten koostumuksen ja niiden hoidossa käytettävien menetelmien johdosta. Rahastoon liittyvät riskit ovat kuvattuna tarkemmin rahaston rahastoesitteessä. Rahastoja koskevat rahastojulkaisut ovat saatavilla osoitteesta [op.fi](http://op.fi) ja OP:n konttoreista.