

31.5.2020

Perustiedot

Rahastoluokka
Indeksirahastot

Morningstar-luokitus
Maailma suuryhtiöt sekatyyliset osakkeet

Osuuslaji
OP-Maailma Indeksi A (kasvu)

ISIN
FI4000261128

Vertailuindeksi
MSCI World TR Net

Aloituspäivä 29.9.2017
Rahastotyyppi UCITS
Osuuden arvo 117,53 EUR
Rahaston koko 183,3 MEUR
Juoksevat kulut 0,49 %

Palkkiot

Merkintäpalkkio 0,06 %
Lunastuspalkkio 0,06 %
Hallinnointipalkkio 0,39 %
Tuottosidonnainen palkkio ei ole

Omistaja-asiakkaan edut henkilö-
asiakkaalle:
- kerryttää OP-bonuksia

Riskimittarit, 3 v.	Rahasto	Indeksi
Alfa	0,0	
Beeta	1,0	
Informaatio-suhde	-3,0	
Sharpen luku	1,3	-0,1
Aktiiviriski	0,2	
Volatiliteetti	9,0	9,0
Active Share -luku	0,0	

Riskitaso

Korkea riski	7
	6
	5
	4
	3
	2
Matala riski	1

Salkku

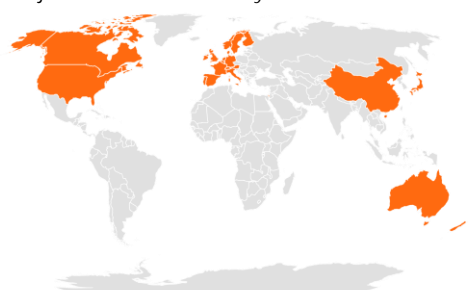
Osuuden arvon kehitys



Historialliset tuotot kulujen jälkeen

	Rahasto	Indeksi
1 kuukausi	3,2 %	3,2 %
3 kuukautta	-0,4 %	-0,4 %
6 kuukautta	-6,4 %	-6,3 %
Vuoden alusta	-7,4 %	-7,4 %
1 vuosi	6,7 %	7,0 %
3 vuotta p.a.	-	-
5 vuotta p.a.	-	-
10 vuotta p.a.	-	-

Sijoitusten rekisteröidyt kotimaat



Powered by Bing

Toimialajakauma

Energia	3,5 %
Informaatioteknologia	20,1 %
Kiinteistösijoitukset	3,0 %
Kulutustavarat	10,9 %
Perusteollisuus	4,2 %
Päivittäistavarat	8,4 %
Rahoitus	12,8 %
Teollisuus	10,0 %
Terveystieteet	14,5 %
Viestintäpalvelut	9,0 %
Yhdyskuntapalvelut	3,4 %

Suurimmat alueet

Yhdysvallat	65,4 %
Japani	8,1 %
Iso-Britannia	4,8 %
Ranska	3,3 %
Sveitsi	3,2 %
Kanada	3,2 %
Saksa	2,8 %
Australia	2,1 %
Alankomaat	1,3 %
Hongkong	1,0 %
Ruotsi	0,8 %

Suurimmat omistukset

Apple Inc.	3,5 %
Microsoft Corporation	3,2 %
Amazon.com Inc.	2,5 %
Alphabet Inc.	2,1 %
Facebook Inc.	1,3 %
Johnson & Johnson	1,0 %
Visa Inc.	0,8 %
Nestle S.A.	0,8 %
JPMorgan Chase & Co	0,8 %
UnitedHealth Group Inc	0,7 %



Sijoituspolitiikka

OP-Maailma Indeksi -sijoitusrahasto on indeksirahasto, jonka varat sijoitetaan MSCI World -indeksin mukaisesti maailmanlaajuisesti hajauttaen suurien pörssilistattujen yhtiöiden osakkeisiin. Tämä tarkoittaa sitä, että rahaston sijoitukset jakaantuvat kulloinkin vertailuindeksiin kuuluviin maihin ja toimialoille samassa suhteessa kuin vertailuindeksissä. Koska rahasto pyrkii mahdollisimman tarkoin vertailuindeksin tuottoon, se pitää vain pientä käteiskassaa lunastuksia varten. Lunastuksista ja merkinnöistä johtuvan kaupankäyntitarpeen vähentämiseksi rahasto voi käyttää salkunhoidossaan rajoitetusti johdannaisinstrumentteja.

Koska rahaston varat on sijoitettu markkina-arvoltaan suurimpien yhtiöiden osakkeisiin, sen sijoitukset voivat keskittyä merkittävästi tietyille toimialoille, kuten rahoitusalaan ja teollisuuteen. Rahaston salkussa tehdään muutoksia lähtökohtaisesti vain indeksin tarkistusten yhteydessä kerran vuodessa, mistä syystä rahaston kaupankäyntikulut ovat verrattain pienet.



Salkunhoitajan katsaus

OP Varainhoito Oy

MSCI World -indeksin toukokuun tuotto 3,2 %

Globaalit osakemarkkinat nousivat voimakkaasti toukokuussa. Rahaston vertailuindeksi MSCI World päättyi 3,2 % nousuun.

Sektoreista parhaiten menestyi informaatioteknologia, heikoiten kiinteistösektori.



Vastuullisuus

Vastuullinen sijoittaminen

Rahasto noudattaa [OP Varainhoidon Vastuullisen sijoittamisen periaatteita](#) soveltuvin osin.

Aktiivinen omistajuus

OP:n rahastot osallistuvat kotimaisiin ja ulkomaisiin yhtiökokouksiin vastuullisuusnäkökulmia huomioivan [OP-Rahastoyhtiön Omistajapolitiikan](#) mukaisesti. Kaiken kaikkiaan OP:n rahastot osallistuvat vuosittain satoihin yhtiökokouksiin / noin kahteen tuhanteen yhtiökokoukseen. OP:n rahastot hyödyntävät yhtiökokouksissa Institutional Shareholder Services -yhtiön yhtiökokoustutkimusta.

Temaattinen vaikuttaminen

OP Varainhoito vaikuttaa yhtiöihin myös eri vastuullisuusteemoissa, kuten ilmastonmuutoskysymyksessä.

OP:n rahastojen käytännön omistajavaikuttamisesta löytyy lisätietoja kaksi kertaa vuodessa julkaistavassa [vastuullisen sijoittamisen katsauksessa](#).



ESG-analyysi

ESG-rating

A

ESG-kokonaispistemäärä

6,1

Ympäristö (E)

6,3

Sosiaalinen (S)

4,9

Hallintotapa (G)

5,5

ESG-pisteytys kertoo kuinka hyvin salkun kohdeyhtiöt huomioivat (Environment) ympäristöön, (Social) sosiaaliin kysymyksiin ja (Governance) hyvään hallintotapaan liittyvät riskit ja mahdollisuudet suhteessa toimialaansa. Pisteytys on välillä 0-10. Pisteytys jaetaan sen jälkeen 7 rating luokkaan. Mitä korkeampi pisteytys, sitä paremmin salkkuyhtiöt ovat varautuneet ESG-riskeihin ja mahdollisuuksiin.

Hiili-intensiteetti

148,8

kasvihuonepäästöt tonnia/liikevaihto (MUSD)

Kattavuus

91,2 %

Salkun hiili-intensiteetti on salkun kohdeyhtiöiden hiili-intensiteetin painotettu keskiarvo. Hiili-intensiteetissä on huomioitu yhtiöiden tason 1 ja tason 2 kasvihuonepäästöt tonnia, suhteutettuna yhtiön liikevaihtoon (miljoona dollaria).

Positiivinen ympäristövaikutus

3,5 %

Uusiutuva energia

0,4 %

Energiatehokkuus

2,5 %

Ympäristöystävällinen

rakentaminen

0,3 %

Vesivarojen kestävä käyttö

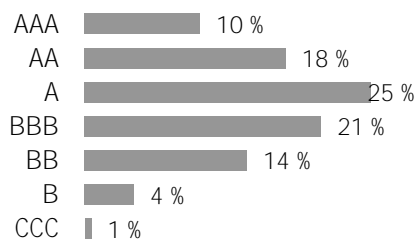
0,1 %

Saastumisen ehkäisy

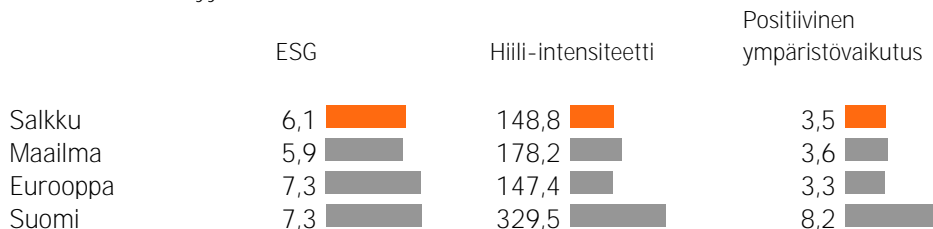
0,2 %

Salkun positiivinen ympäristövaikutus tarkastelee salkun yhtiöiden tuotteiden ja palveluiden vaikutusta ympäristöön. Luku kuvaa ympäristöön positiivisesti vaikuttavien tuotteiden ja palveluiden osuutta salkkuyhtiöiden liikevaihdosta.

Yritysten ESG-luokitusten jakauma



Salkun ESG-analyysi suhteessa viitesalkkuihin



AAA = erinomainen, AA = erittäin hyvä, A = hyvä, BBB = keskimääräinen, BB = tyydyttävä, B = heikko, CCC = erittäin heikko

Kuukausikatsauksen tarkoituksena on antaa sen lukijalle tietoa rahastoista ja niiden kehityksestä. Katsauksessa annetut tiedot eivät ole sijoitusneuvontaa eikä niiden perusteella tule tehdä sijoituspäätöksiä. Sijoittajalle tarkoitettu avaintietoosite ja rahastoosite sekä rahaston vuosikertomus ja puolivuotiskatsaus ovat ne dokumentit, joihin sijoittajan on syytä tutustua ennen mahdollisen rahastomerkin tekemistä. Tässä dokumentissa oleva informaatio ei ole täydellistä ja se päivitetään kuukausittain. Katsauksen tiedot ovat sitä laadittaessa saatavissa ollut tuorein tieto rahastoista. Katsauksessa esitettyjen tietojen kopiointi ja levittäminen on kielletty. Katsauksen muutoksista ei informoida erikseen. OP-Rahastoyhtiö Oy on koonnut ja toimittanut katsauksessa esitetyt tiedot. OP-Rahastoyhtiö Oy ei takaa katsauksessa esitettyjen tietojen oikeellisuutta, täydellisyyttä tai ajantasaisuutta eivätkä vastaa mistään suorista tai epäsuorista kuluista, vahingoista tai menetyksistä, joita tässä materiaalissa esitetyn informaation käyttö voi aiheuttaa. Katsauksessa käytetty tähtiluokitus on Morningstarin tuottama ja se päivitetään kuukausittain. Rahastojen historiallinen kehitys ei ole tae niiden tulevasta kehityksestä. Rahastojen osuuksien arvot voivat vaihdella huomattavasti niiden sijoitusten koostumuksen ja niiden hoidossa käytettävien menetelmien johdosta. Rahastoon liittyvät riskit ovat kuvattuna tarkemmin rahaston rahastoositeessä. Rahastoja koskevat rahastojulkaisut ovat saatavilla osoitteesta op.fi ja OP:n konttoreista.