

31.12.2022

Grundfakta

Fondkategori
Aktiefonder

Morningstar-kategori **★★★**
Finland

Andels-serie
OP-Finland A (tillväxt)

ISIN
FI0008800206

Jämförelseindex
OMX Helsinki Benchmark CAP_GI

Begynnelsedag 6.6.1994
Fondtyp UCITS
Andelens värde 409.50 EUR
Fondens storlek 857.7 MEUR
Årliga avgifter 1.60 %

Provisioner

Teckningsprovision 0.00 %
Inlösenprovision 1.00 %
Förvaltningsprovision 1.60 %
Avkast.relat. provision nej

Ägarkundens förmåner för privatkund:
- samlar OP-bonus
- teckningar och inlösningar utan kostnader

Riskmått, 3 års	Fond	Index
Alfa	0.4	
Beta	1.0	
Informationskvot	0.1	
Sharpe-kvot	0.3	0.0
Aktivrisk	2.9	
Volatilitet	22.9	23.4
Active Share -kvot	30	

Risiknivå
Högre risk



Lägre risk

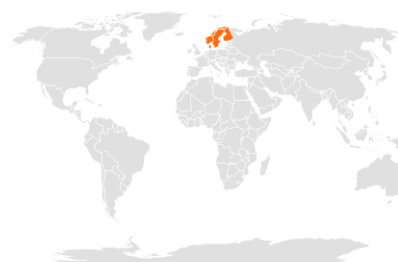
Portfölj

Utveckling av andelens värde



Historisk avkastning efter provisioner Registrerade investeringsländer

	Fond	Index
1 månad	-2.1 %	-1.9 %
3 månader	9.8 %	10.2 %
6 månader	5.7 %	5.3 %
Från årets början	-14.0 %	-13.6 %
1 år	-14.0 %	-13.6 %
3 år p.a.	6.6 %	6.4 %
5 år p.a.	5.6 %	6.9 %
10 år p.a.	10.9 %	11.5 %



Powered by Bing

Branschfördelning

Daqliqvaror	5.2 %
Energi	9.1 %
Fastigheter	0.8 %
Finans	20.8 %
Hälsovård	5.6 %
Industri	21.6 %
Informationsteknik	12.0 %
Kommunikationstjänster	4.6 %
Kraftförsörjning	3.9 %
Material	15.4 %
Sällanköpsvaror	1.4 %

Största regioner

Finland	87.6 %
Danmark	5.7 %
Sverige	4.8 %
Norge	1.5 %
Bermuda	1.0 %

Största innehav

Sampo Oyj	10.0 %
Nokia Oyj	9.3 %
Neste Oil Oyj	9.1 %
UPM-Kymmene Oyj	8.7 %
KONE Oyj	5.2 %
Nordea Bank Abp	5.1 %
Metso Outotec Oyj	5.0 %
Valmet Oyj	5.0 %
Elisa Oyj	4.6 %
Huhtamäki Oyj	4.2 %



Placeringsinriktning

Placeringsfonden OP-Finland är en aktiefond som huvudsakligen placerar sina tillgångar på den finländska aktiemarknaden i företag vars avkastningspotential består av utdelning och värdestegring. Placeringsobjekten är med tanke på sin potential företag med förmånlig värdering, strukturella vinnare och/eller de lockar med traditionellt god utdelning. Fonden placerar i regel via direkta aktieplaceringar. Fonden kan i sin placeringsverksamhet använda derivatinstrument för att säkra sig mot förändringar på marknaden, ersätta direkta placeringar samt i övrigt främja en effektiv portföljförvaltning. Fondens tillgångar sprids på aktier i olika företag. Vanligen placerar fonden sina tillgångar i cirka 30 till 50 företags aktier, men antalet kan variera beroende på portföljförvaltarens bedömning. Fondens placeringar kan också koncentreras branschvis, vilket betyder att framgången inom branscherna i fråga kan påverka fondens värdeutveckling.

Fonden främjar miljö- och samhällsaspekter genom att använda analysmetoder som gäller miljö, samhälle och god förvaltningssed (ESG) och genom att utesluta vissa placeringsobjekt. Mer information om ESG-metoderna finns i fondprospektet. Principen orsaka inte betydande skada är endast tillämplig på de av den fondens underliggande investeringar som beaktar EU-kriterierna för miljömässigt hållbara ekonomiska verksamheter. Den återstående delen av denna fond har underliggande investeringar som inte beaktar EU-kriterierna för miljömässigt hållbara ekonomiska verksamheter.



Portföljförvaltare

Teemu Salonen, Lauri Tillman



Ansvarsfullhet

Ansvarsfull placering

Fonden följer [OP Kapitalförvaltnings principer för ansvarsfull placering](#). Beaktandet av ansvarsfullhet i placeringsanalysen och beslutsfattandet ger ytterligare information utöver den traditionella ekonomiska informationen och marknadsinformationen. De väsentliga ansvarsfullhetsaspekterna kan på lång sikt påverka placeringsobjektens ekonomiska framgång och således avkastningen.

Uteslutning

Fonden utesluter från sina aktiva, direkta placeringar tillverkare av kontroversiella vapen, gruvbolag som producerar värmekol, elbolag som använder värmekol samt företag som brutit mot internationella normer, och som inte har varit mottagliga för påverkning. [Förteckningen över uteslutna placeringsobjekt](#) är offentlig.

Fonden fungerar som aktiv ägare

OP:s fonder deltar i inhemska och utländska bolagsstämmor enligt [OP-Fondbolagets Ägarpolicy](#) som beaktar ansvarsfullheten. Allt som allt deltar OP:s fonder årligen i mer än tusen bolagsstämmor. OP:s fonder utnyttjar vid bolagsstämmorna Institutional Shareholder Services bolagsstämmananalys.

Brott mot internationella normer

De internationella normerna, såsom FN:s Global Compact, fastställer miniminivån för ansvarsfull affärsrörelse. OP Kapitalförvaltning påverkar via OP-fonder som gör aktiva, direkta placeringar sådana företag som anses ha brutit mot internationella normer. Målet är att få företag som brutit mot normerna att ändra sin verksamhet och börja iaktta de internationella normerna i sin verksamhet. Vi anlitar extern tjänsteleverantör för att identifiera brott mot internationella normer.

Tematisk påverkan

OP Kapitalförvaltning påverkar företag också via olika ansvarsfullhetsteman såsom frågor som gäller klimatförändringen.

Läs mer om OP-fondernas praktiska ägarinflytande i [översikten över ansvarsfull placering](#), som publiceras två gånger per år.



ESG-analys

ESG-rating

AA

Totala ESG-poäng

8.4

Miljön (E)

6.2

Sociala aspekter (S)

5.8

Förvaltningssed (G)

7.3

ESG-poängsättningen anger hur bra portföljens målföretag beaktar risker och möjligheter i anslutning till miljö (Environment), sociala aspekter (Social) och god förvaltning (Governance) i relation till sin bransch. Poängskalan är 0-10. Efter det indelas poängsättningen i 7 klasser. Ju högre poängtal, desto bättre har portföljens företag berett sig på riskerna och möjligheterna i anslutning till ESG.

Koldioxidintensitet 101.4
växthusgasutsläpp i ton/omsättning (\$M)

Omfattning 96.1 %

Portföljens koldioxidintensitet är det vägda medeltalet av portföljföretagens koldioxidavtrycket beaktas företagets växthusgasutsläpp i ton på nivå 1 och nivå 2 i relation till företagets omsättning (miljoner dollar).

Gröna tillgångar 8.0 %

Förnybar energi 4.4 %

Energieffektivitet 0.9 %

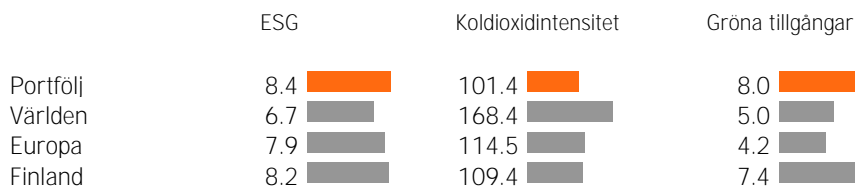
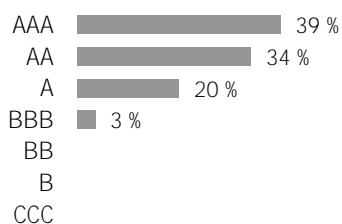
Miljövänligt byggande -

Hållbar användning av vattenresurser 0.1 %

Förhindrande av förorening 0.3 %

Portföljens gröna tillgångar granskar hur portföljföretagens produkter och tjänster påverkar miljön. Talet beskriver andelen produkter och tjänster med en positiv miljöpåverkan av portföljföretagens omsättning.

Fördelning av företagens ESG-klassificering Portföljens ESG-analys i relation till referensportföljer



AAA = utmärkt, AA = mycket bra, A = god, BBB = genomsnittlig, BB = nöjaktig, B = svag, CCC = mycket svag

Avsikten med månadsöversikten är att ge information till läsaren om fonderna och deras utveckling. Uppgifterna i översikten är inte placeringsrådgivning och det är inte meningen att man ska fatta placeringsbeslut på basis av dem. Faktabladet för placerare och fondprospektet samt fondens årsberättelse och halvårsrapport är sådana dokument som det är skäl för placeraren att läsa före eventuella fondteckningar. Informationen i det här dokumentet är inte fullständig och den uppdateras månatligen. Uppgifterna i översikten är den färskaste informationen om fonderna som funnits tillgänglig vid upprättandet av översikten. Det är förbjudet att kopiera och distribuera uppgifterna i översikten. Om ändringar i översikten informeras inte separat. OP-Fondbolaget Ab har sammanställt och redigerat uppgifterna i översikten. OP-Fondbolaget Ab garanterar inte att de uppgifter som presenteras i översikten är felfria, fullständiga eller uppdaterade. Fondbolaget ansvarar inte heller för direkta eller indirekta kostnader, skador eller förluster som användningen av informationen i materialet kan förorsaka. Stjärnbetygen i översikten produceras av Morningstar och de uppdateras månatligen. Fondernas historiska utveckling är ingen garanti för deras framtida utvecklingen. Fondandelarnas värden kan variera avsevärt på grund av deras placeringssammansättning och de metoder som används för förvaltningen av fonderna. Riskerna som förknippas med en fond beskrivs mer ingående i fondprospektet. Fondpublikationerna finns att få på adressen op.fi och på OP:s kontor.