

30.4.2020

## Grundfakta

Fondkategori  
Aktiefonder

Morningstar-kategori **★★★**  
Latinamerika

Andels-serie  
OP-Latinamerika A (tillväxt)

ISIN  
FI0008813506

### Jämförelseindex

MSCI EM Latin America 10/40 Net TR  
index USD

Begynnelsedag 2.9.2008  
Fondtyp UCITS  
Andelens värde 85,76 EUR  
Fondens storlek 55,4 MEUR  
Årliga avgifter 2,20 %

### Provisioner

Teckningsprovision 1,00 %  
Inlösenprovision 1,00 %  
Förvaltningsprovision 2,20 %  
Avkast.relat. provision jo

Ågarkundens förmåner för privatkund:  
- samlar OP-bonus  
- teckningar och inlösningar utan kostnader

Riskmått, 3 års	Fond	Index
Alfa	0,0	
Beta	1,0	
Informationskvot	-0,1	
Sharpe-kvot	-0,9	0,0
Aktivrisk	4,2	
Volatilitet	13,2	13,0
Active Share -kvot	0,5	

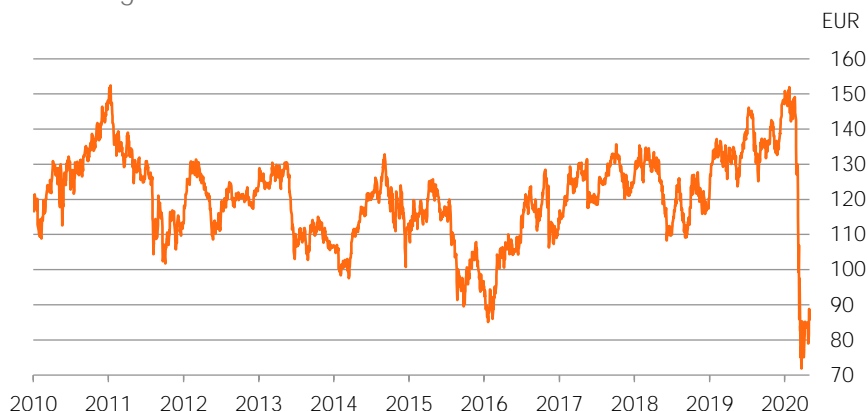
Riskenivå  
Högre risk

7
6
5
4
3
2
1

Lägre risk

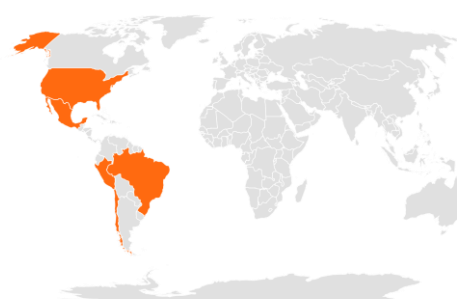
## Portfölj

Utveckling av andelens värde



Historisk avkastning efter provisioner Registrerade investeringsländer

	Fond	Index
1 månad	8,1 %	6,5 %
3 månader	-39,7 %	-38,0 %
6 månader	-38,7 %	-37,7 %
Från årets början	-41,7 %	-40,8 %
1 år	-35,7 %	-35,9 %
3 år p.a.	-11,9 %	-11,3 %
5 år p.a.	-6,7 %	-6,1 %
10 år p.a.	-3,9 %	-3,9 %



Powered by Bing

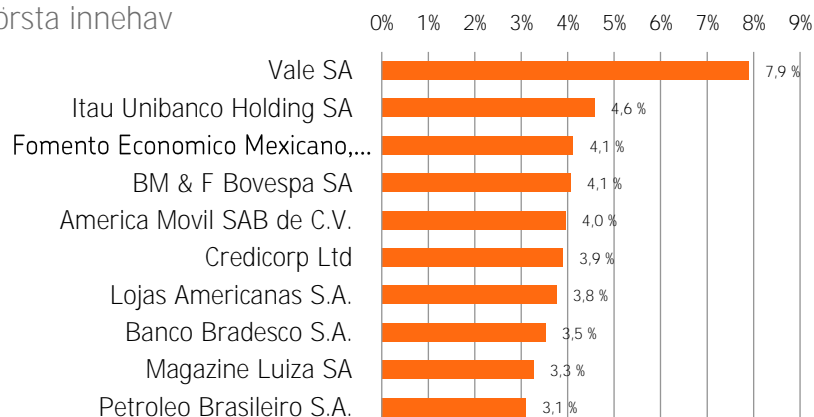
### Branschfördelning

Dagligvaror	17,5 %
Energi	5,5 %
Fastigheter	7,6 %
Finans	22,8 %
Hälsovård	2,6 %
Industri	8,4 %
Informationsteknik	1,5 %
Kommunikationstjänster	4,3 %
Kraftförsörjning	7,2 %
Material	8,6 %
Sällanköpsvaror	13,9 %

### Största regioner

Brasilien	60,1 %
Mexiko	17,9 %
Chile	7,6 %
Peru	4,6 %
Förenta staterna	1,6 %

### Största innehav





## Placeringsinriktning

OP-Latinamerika är en aktiefond som placerar sina tillgångar huvudsakligen på aktiemarknaden i Latinamerika samt i företag vars ekonomiska verksamhet till stor del riktas till Latinamerika. Fondens centrala marknader är Brasilien, Mexico, Chile, Argentina, Colombia och Peru. Placeringar kan också göras på mindre marknader i Latinamerika såsom t.ex. Venezuela och Panama. Dessutom kan fonden via börserna t.ex. i USA, Kanada och Europa placera i företag som är verksamma i Latinamerika. Fonden placerar i regel via direkta aktieplaceringar. Fonden kan i sin placeringsverksamhet använda derivatinstrument för att säkra sig mot förändringar på marknaden, ersätta direkta placeringar samt i övrigt främja en effektiv portföljförvaltning. Fondens tillgångar sprids på aktier i olika företag. Vanligen placerar fonden sina tillgångar i cirka 40 till 60 företags aktier, men antalet kan variera beroende på portföljförvaltarens bedömning. Fondens portföljförvaltare fattar Fondens placeringsbeslut på basis av gällande marknadsbedömning. I fondens placeringsbeslut poängteras särskilt portföljförvaltningens bedömning av enskilda företag och fokuseringen mellan olika aktiemarknader.



## Portföljförvaltare

BTG Pactual

## Ansvarsfullhet

### Ansvarsfull placering

Fonden följer [OP Kapitalförvaltnings principer för ansvarsfull placering](#). Beaktandet av ansvarsfullhet i placeringsanalysen och beslutsfattandet ger ytterligare information utöver den traditionella ekonomiska informationen och marknadsinformationen. De väsentliga ansvarsfullhetsaspekterna kan på lång sikt påverka placeringsobjektens ekonomiska framgång och således avkastningen.

### Uteslutning

Fonden utesluter från sina aktiva, direkta placeringar tillverkare av kontroversiella vapen, gruvbolag som producerar värmekol, elbolag som använder värmekol samt företag som brutit mot internationella normer, och som inte har varit mottagliga för påverkning. [Förteckningen över uteslutna placeringsobjekt](#) är offentlig.

### Fonden fungerar som aktiv ägare

OP:s fonder deltar i inhemska och utländska bolagsstämmor enligt [OP-Fondbolagets Ägarpolicy](#) som beaktar ansvarsfullheten. Allt som allt deltar OP:s fonder årligen i mer än tusen bolagsstämmor. OP:s fonder utnyttjar vid bolagsstämmorna Institutional Shareholder Services bolagsstämmananalys.

### Brott mot internationella normer

De internationella normerna, såsom FN:s Global Compact, fastställer miniminivån för ansvarsfull affärsrörelse. OP Kapitalförvaltning påverkar via OP-fonder som gör aktiva, direkta placeringar sådana företag som anses ha brutit mot internationella normer. Målet är att få företag som brutit mot normerna att ändra sin verksamhet och börja iaktaga de internationella normerna i sin verksamhet. Vi anlitar företaget Sustainalytics som tjänsteleverantör för att identifiera brott mot internationella normer.

### Tematisk påverkan

OP Kapitalförvaltning påverkar företag också via olika ansvarsfullhetsteman såsom frågor som gäller klimatförändringen.

Läs mer om OP-fondernas praktiska ägarinflytande i [översikten över ansvarsfull placering](#), som publiceras två gånger per år.

## ESG-analys

ESG-rating

**BBB**

Totala ESG-poäng	4,6
Miljön (E)	5,6
Sociala aspekter (S)	4,7
Förvaltningssed (G)	4,1

ESG-poängsättningen anger hur bra portföljens målföretag beaktar risker och möjligheter i anslutning till miljö (Environment), sociala aspekter (Social) och god förvaltning (Governance) i relation till sin bransch. Poängskalan är 0–10. Efter det indelas poängsättningen i 7 klasser. Ju högre poängtal, desto bättre har portföljens företag berett sig på riskerna och möjligheterna i anslutning till ESG.

Koldioxidintensitet 187,8  
växthusgasutsläpp i ton/omsättning (\$M)

Omfattning 93,1 %

Portföljens koldioxidintensitet är det vägda medeltalet av portföljföretagens koldioxidintensitet. I koldioxidavtrycket beaktas företagets växthusgasutsläpp i ton på nivå 1 och nivå 2 i relation till företagets omsättning (miljoner dollar).

Positiv miljöpåverkan 1,4 %

Förnybar energi 0,8 %

Energieffektivitet 0,1 %

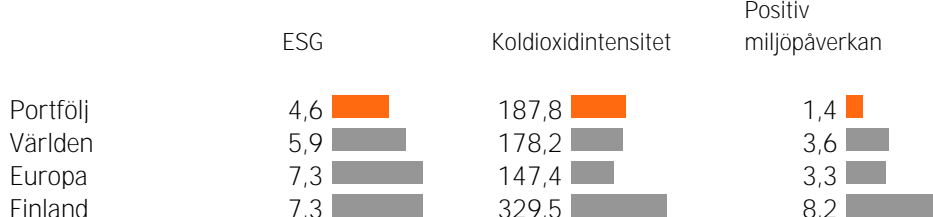
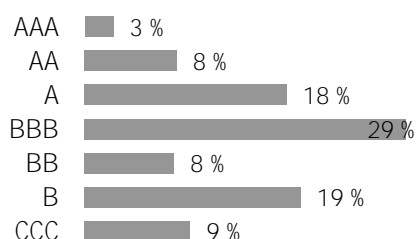
Miljövänligt byggande 0,5 %

Hållbar användning av vattenresurser -

Förhindrande av förorening -

Portföljens positiva miljöpåverkan granskar hur portföljföretagens produkter och tjänster påverkar miljön. Talet beskriver andelen produkter och tjänster med en positiv miljöpåverkan av portföljföretagens omsättning.

### Fördelning av företagens ESG-klassificering Portföljens ESG-analys i relation till referensportföljer



AAA = utmärkt, AA = mycket bra, A = god, BBB = genomsnittlig, BB = nöjaktig, B = svag, CCC = mycket svag

Avsikten med månadsöversikten är att ge information till läsaren om fonderna och deras utveckling. Uppgifterna i översikten är inte placeringsrådgivning och det är inte meningen att man ska fatta placeringsbeslut på basis av dem. Faktabladet för placerare och fondprospektet samt fondens årsberättelse och halvårsrapport är sådana dokument som det är skäl för placeraren att läsa före eventuella fondteckningar. Informationen i det här dokumentet är inte fullständig och den uppdateras månatligen. Uppgifterna i översikten är den färskaste informationen om fonderna som funnits tillgänglig vid upprättandet av översikten. Det är förbjudet att kopiera och distribuera uppgifterna i översikten. Om ändringar i översikten informeras inte separat. OP-Fondbolaget Ab har sammanställt och redigerat uppgifterna i översikten. OP-Fondbolaget Ab garanterar inte att de uppgifter som presenteras i översikten är felfria, fullständiga eller uppdaterade. Fondbolaget ansvarar inte heller för direkta eller indirekta kostnader, skador eller förluster som användningen av informationen i materialet kan förorsaka. Stjärnbetygen i översikten produceras av Morningstar och de uppdateras månatligen. Fondernas historiska utveckling är ingen garanti för deras framtida utvecklingen. Fondandelarnas värden kan variera avsevärt på grund av deras placeringssammansättning och de metoder som används för förvaltningen av fonderna. Riskerna som förknippas med en fond beskrivs mer ingående i fondprospektet. Fondpublikationerna finns att få på adressen op.fi och på OP:s kontor.