

Grundfakta

Fondkategori
Blandfonder

Morningstar-kategori **★★★**
Blandfond - euro, försiktig, global

Andels-serie
OP-Försiktig B (avkastning)

ISIN
FI0008814710

Jämförelseindex
blandindex, se fondprospektet för
detaljer

Begynnelsedag 31.12.2010
Fondtyp UCITS
Andelens värde 87,50 EUR
Fondens storlek 730,5 MEUR
Årliga avgifter 1,08 %
Minimiteckning 30 000 €

Provisioner

Teckningsprovision 0,00 %
Inlösenprovision 0,50 %
Förvaltningsprovision 0,95 %
Avkast.relat. provision nej

Ägarkundens förmåner för privatkund:
- samlar OP-bonus
- teckningar och inlösningar
utan kostnader

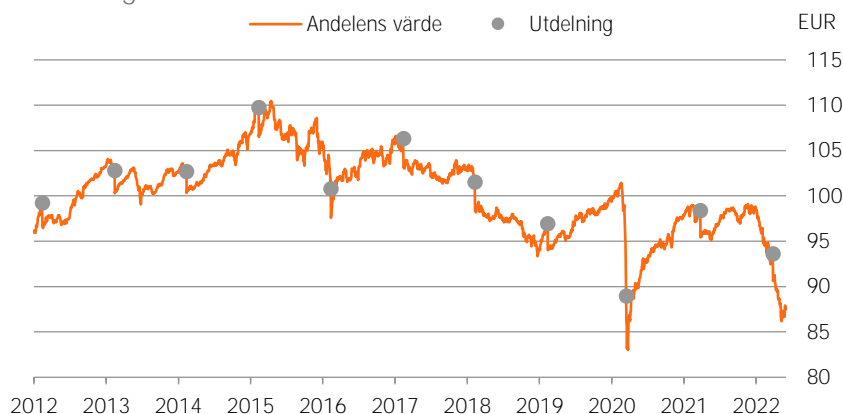
Riskmått, 3 års	Fond	Index
Alfa	0,0	
Beta	1,1	
Informationskvot	-0,9	
Sharpe-kvot	0,1	-0,2
Aktivrisk	1,4	
Volatilitet	7,1	6,6

Riskenivå

Högre risk	7
	6
	5
	4
	3
	2
Lägre risk	1

Portfölj

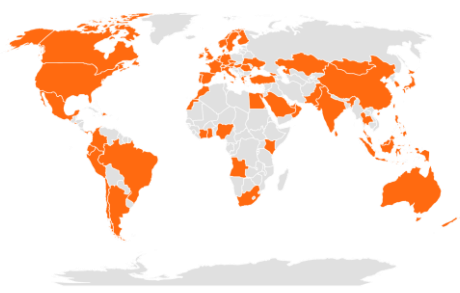
Utveckling av andelens värde



Historisk avkastning efter provisioner

	Fond	Index
1 månad	-0,8 %	-1,4 %
3 månader	-4,1 %	-4,8 %
6 månader	-7,9 %	-8,6 %
Från årets början	-8,3 %	-9,0 %
1 år	-5,8 %	-6,4 %
3 år p.a.	0,3 %	1,6 %
5 år p.a.	-0,1 %	2,0 %
10 år p.a.	2,1 %	4,1 %

Registrerade investeringsländer



Powered by Bing

Avkastningsberäkningen inkluderar utdelning.

Allokering

Aktieplaceringar	25,3 %
Ränteplaceringar	70,3 %
Fastigheter	0,0 %
Andra	
Kontanter	4,4 %
Lån	

Största regioner

Förenta staterna	28,7 %
Tyskland	10,2 %
Frankrike	7,4 %
Finland	4,8 %
Japan	4,2 %
Italien	4,0 %
Storbritannien	3,8 %
Sverige	3,5 %
Kanada	3,2 %

Största innehav

Staten Tyskland	5,1 %
Förenta Staterna USA	2,9 %
Staten Italien	1,5 %
Staten Kanada	1,3 %
Staten Australien	1,1 %
Staten Frankrike	1,1 %
Staten Spanien	0,7 %
Apple Inc.	0,7 %
Staten Nederländerna	0,7 %
Microsoft Corporation	0,7 %



Placeringsinriktning

OP-Försiktig är en blandfond som placerar i huvudsak på den globala räntemarknaden och delvis på aktiemarknaden. I utgångsläget placeras 80 % av fondens tillgångar på räntemarknaden och 20 % på aktiemarknaden. Ränteplaceringarnas andel kan variera mellan 70 och 100 % och aktieplaceringarnas andel mellan 0 och 30 %. Fonden placerar i regel via andra fonder. Fonden kan i sin placeringsverksamhet använda derivatinstrument för att säkra sig mot förändringar på marknaden, ersätta direkta placeringar samt i övrigt främja en effektiv portföljförvaltning. Mest används derivatinstrument för att hantera aktie- och ränterisken. Fondens placeringar sprids brett på aktier i olika företag och i obligationslån, eftersom de genomförs i huvudsak via fonder. Fondens jämförelseindex består av en kombination av flera index. Jämförelseindexets sammansättning framgår av fondprospektet. Fonden strävar med aktiv placering efter att på lång sikt nå en avkastning som är bättre än jämförelseindexet. Fonden tar i regel en avsevärt hög aktiv risk och kan avvika väsentligt från jämförelseindexets sammansättning, viktning och risknivå.



Portföljförvaltare

Harri Kojonen



Ansvarsfullhet

Ansvarsfull placering

Fonden följer [OP Kapitalförvaltnings principer för ansvarsfull placering](#). Beaktandet av ansvarsfullhet i placeringsanalysen och beslutsfattandet ger ytterligare information utöver den traditionella ekonomiska informationen och marknadsinformationen. De väsentliga ansvarsfullhetsaspekterna kan på lång sikt påverka placeringsobjektens ekonomiska framgång och således avkastningen.

Läs mer om [OP-fondernas praktiska ägarinflytande i översikten över ansvarsfull placering](#), som publiceras två gånger per år.



ESG-analys


ESG-rating	A	Koldioxidintensitet växthusgasutsläpp i ton/omsättning (\$M)	149,6	Gröna tillgångar	4,5 %
Totala ESG-poäng	6,7			Förnybar energi	0,9 %
Miljön (E)	6,9			Energieffektivitet	2,2 %
Sociala aspekter (S)	5,2	Omfattning	65,5 %	Miljövänligt byggande	0,7 %
Förvaltningssed (G)	5,3			Hållbar användning av vattenresurser	0,2 %
				Förhindrande av förorening	0,2 %

ESG-poängsättningen anger hur bra portföljens målföretag beaktar risker och möjligheter i anslutning till miljö (Environment), sociala aspekter (Social) och god förvaltning (Governance) i relation till sin bransch. Poängskalan är 0–10. Efter det indelas poängsättningen i 7 klasser. Ju högre poängtal, desto bättre har portföljens företag berett sig på riskerna och möjligheterna i anslutning till ESG.

Portföljens koldioxidintensitet är det vägda medeltalet av portföljföretagens koldioxidavtrycket beaktas företagens växthusgasutsläpp i ton på nivå 1 och nivå 2 i relation till företagets omsättning (miljoner dollar).

Portföljens gröna tillgångar granskar hur portföljföretagens produkter och tjänster påverkar miljön. Talet beskriver andelen produkter och tjänster med en positiv miljöpåverkan av portföljföretagens omsättning.

Fördelning av företagens ESG-klassificering Portföljens ESG-analys i relation till referensportföljer



AAA = utmärkt, AA = mycket bra, A = god, BBB = genomsnittlig, BB = nöjaktig, B = svag, CCC = mycket svag

Avsikten med månadsöversikten är att ge information till läsaren om fonderna och deras utveckling. Uppgifterna i översikten är inte placeringsrådgivning och det är inte meningen att man ska fatta placeringsbeslut på basis av dem. Faktabladet för placerare och fondprospektet samt fondens årsberättelse och halvårsrapport är sådana dokument som det är skäl för placeraren att läsa före eventuella fondteckningar. Informationen i det här dokumentet är inte fullständig och den uppdateras månatligen. Uppgifterna i översikten är den färskaste informationen om fonderna som funnits tillgänglig vid upprättandet av översikten. Det är förbjudet att kopiera och distribuera uppgifterna i översikten. Om ändringar i översikten informeras inte separat. OP-Fondbolaget Ab har sammanställt och redigerat uppgifterna i översikten. OP-Fondbolaget Ab garanterar inte att de uppgifter som presenteras i översikten är felfria, fullständiga eller uppdaterade. Fondbolaget ansvarar inte heller för direkta eller indirekta kostnader, skador eller förluster som användningen av informationen i materialet kan förorsaka. Stjärnbetygen i översikten produceras av Morningstar och de uppdateras månatligen. Fondernas historiska utveckling är ingen garanti för deras framtida utvecklingen. Fondandelarnas värden kan variera avsevärt på grund av deras placeringssammansättning och de metoder som används för förvaltningen av fonderna. Riskerna som förknippas med en fond beskrivs mer ingående i fondprospektet. Fondpublikationerna finns att få på adressen op.fi och på OP:s kontor.