

31.12.2022

## Grundfakta

Fondkategori  
Aktiefonder

Morningstar-kategori **★★**  
Asien ex Japan

Andels-serie  
OP-Asia Tillväxtmarknader A (tillväxt)

ISIN  
FI0008812110

Jämförelseindex  
EM ASIA ex KR ex TW SPECIAL WEIGHT

Begynnelsedag 10.10.2007  
Fondtyp UCITS  
Andelens värde 203.68 EUR  
Fondens storlek 95.7 MEUR  
Årliga avgifter 2.51 %

### Provisioner

Teckningsprovision 1.00 %  
Inlösenprovision 1.00 %  
Förvaltningsprovision 2.50 %  
Avkast.relat. provision nej

Ägarkundens förmåner för privatkund:  
- samlar OP-bonus  
- teckningar och inlösningar utan kostnader

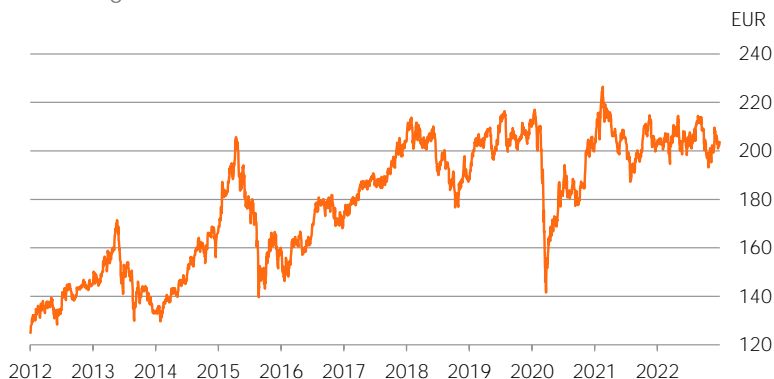
Riskmått, 3 års	Fond	Index
Alfa	-0.7	
Beta	1.0	
Informationskvot	-0.1	
Sharpe-kvot	0.0	0.0
Aktivrisk	4.5	
Volatilitet	17.0	16.5
Active Share -kvot	69	

Riskenivå

Högre risk	7
	6
	5
	4
	3
	2
Lägre risk	1

## Portfölj

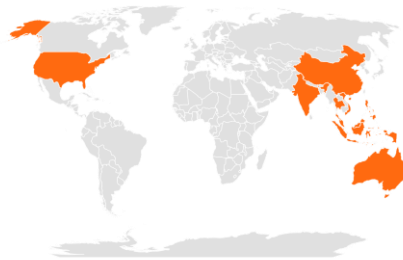
Utveckling av andelens värde



Historisk avkastning efter provisioner

	Fond	Index
1 månad	-2.8 %	-3.1 %
3 månader	0.4 %	0.6 %
6 månader	0.4 %	1.9 %
Från årets början	0.3 %	1.3 %
1 år	0.3 %	1.3 %
3 år p.a.	-1.0 %	-0.3 %
5 år p.a.	0.0 %	0.7 %
10 år p.a.	3.4 %	3.4 %

Registrerade investeringsländer



Powered by Bing

Branschfördelning

Daqliqvaror	11.3 %
Energi	5.8 %
Fastigheter	5.2 %
Finans	35.3 %
Hälsovård	7.8 %
Industri	7.7 %
Informationsteknik	1.2 %
Kommunikationstjänster	6.4 %
Kraftförsörjning	2.1 %
Material	4.8 %
Sällanköpsvaror	9.5 %

Största regioner

Indonesien	27.5 %
Thailand	20.7 %
Kina	13.2 %
Malaysia	11.1 %
Filippinerna	7.1 %
Hongkong	6.9 %
Indien	6.5 %
Vietnam	2.2 %
Singapore	1.2 %
Australien	0.7 %
Förenta staterna	0.6 %

Största innehav

Bank Central Asia Pt	6.1 %
Bank Rakyat Indonesia	3.6 %
CP ALL PCL	3.5 %
Bank Mandiri	3.4 %
Tencent Holdings Ltd	3.1 %
CIMB Group Holdings Bhd	2.6 %
Alibaba Group Holding Ltd.	2.2 %
PTT Exploration & Production...	2.2 %
Bank Negara Indonesia Tbk PT	2.2 %
Bangkok Dusit Medical Services...	2.2 %



## Placeringsinriktning

OP-Asien Tillväxtmarknader är en aktiefond som placerar sina tillgångar främst på de expanderande aktiemarknaderna i Asien. Viktiga placeringsmarknader är Kina, Indien, Indonesien, Malaysia, Thailand, Filippinerna, Pakistan och Vietnam. Fonden placerar i regel via direkta aktieplaceringar. Fonden kan i sin placeringsverksamhet använda derivatinstrument för att säkra sig mot förändringar på marknaden, ersätta direkta placeringar samt i övrigt främja en effektiv portföljförvaltning. Fondens placeringsgrad kan variera så att minst 50 % och högst 110 % av fondens värde placeras på aktiemarknaden. Vanligen ligger aktievikten mellan 90 och 100 %. Fondens tillgångar sprids i stor utsträckning på aktier i olika företag. Vanligen placerar fonden sina tillgångar i cirka 80 till 120 företags aktier, men antalet kan variera beroende på portföljförvaltarens bedömning.

Denna fonds underliggande investeringar beaktar inte EU-kriterierna för miljömässigt hållbara ekonomiska verksamheter. I den här fonden beaktas emellertid hållbarhetsrisker med hjälp av metoder som framgår ur fondprospektet.



## Portföljförvaltare

Fidelity International Limited



## Ansvarsfullhet

### Ansvarsfull placering

Fonden följer [OP Kapitalförvaltnings principer för ansvarsfull placering](#). Beaktandet av ansvarsfullhet i placeringsanalysen och beslutsfattandet ger ytterligare information utöver den traditionella ekonomiska informationen och marknadsinformationen. De väsentliga ansvarsfullhetsaspekterna kan på lång sikt påverka placeringsobjektens ekonomiska framgång och således avkastningen.

### Uteslutning

Fonden utesluter från sina aktiva, direkta placeringar tillverkare av kontroversiella vapen, gruvbolag som producerar värmekol, elbolag som använder värmekol samt företag som brutit mot internationella normer, och som inte har varit mottagliga för påverkning. [Förteckningen över uteslutna placeringsobjekt](#) är offentlig.

### Fonden fungerar som aktiv ägare

OP:s fonder deltar i inhemska och utländska bolagsstämmor enligt [OP-Fondbolagets Ägarpolicy](#) som beaktar ansvarsfullheten. Allt som allt deltar OP:s fonder årligen i mer än tusen bolagsstämmor. OP:s fonder utnyttjar vid bolagsstämmorna Institutional Shareholder Services bolagsstämmanalys.

### Brott mot internationella normer

De internationella normerna, såsom FN:s Global Compact, fastställer miniminivån för ansvarsfull affärsrörelse. OP Kapitalförvaltning påverkar via OP-fonder som gör aktiva, direkta placeringar sådana företag som anses ha brutit mot internationella normer. Målet är att få företag som brutit mot normerna att ändra sin verksamhet och börja iakttä de internationella normerna i sin verksamhet. Vi anlitar extern tjänsteleverantör för att identifiera brott mot internationella normer.

### Tematisk påverkan

OP Kapitalförvaltning påverkar företag också via olika ansvarsfullhetsteman såsom frågor som gäller klimatförändringen.

Läs mer om OP-fondernas praktiska ägarinflytande i [översikten över ansvarsfull placering](#), som publiceras två gånger per år.



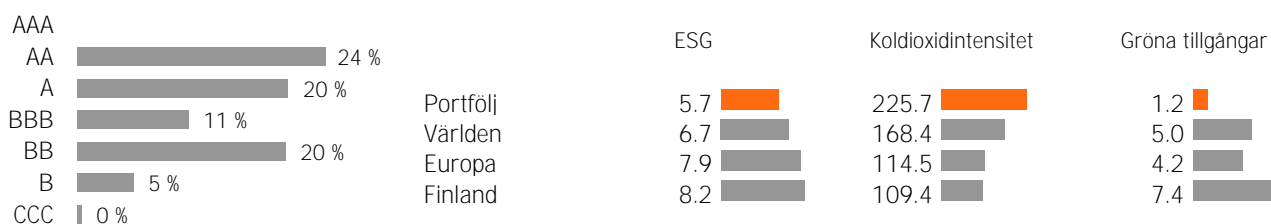
## ESG-analys

ESG-rating	A	Koldioxidintensitet växthusgasutsläpp i ton/omsättning (\$M)	225.7	Gröna tillgångar	1.2 %
Totala ESG-poäng	5.7	Omfattning	94.2 %	Förnybar energi	0.2 %
Miljön (E)	5.1	Portföljens koldioxidintensitet är det vägda medeltalet av portföljföretagens koldioxidavtrycket beaktas företagets växthusgasutsläpp i ton på nivå 1 och nivå 2 i relation till företagets omsättning (miljoner dollar).		Energieffektivitet	0.8 %
Sociala aspekter (S)	5.4			Miljövänligt byggande	0.1 %
Förvaltningssed (G)	4.2			Hållbar användning av vattenresurser	-
				Förhindrande av förorening	-

ESG-poängsättningen anger hur bra portföljens målföretag beaktar risker och möjligheter i anslutning till miljö (Environment), sociala aspekter (Social) och god förvaltning (Governance) i relation till sin bransch. Poängskalan är 0-10. Efter det indelas poängsättningen i 7 klasser. Ju högre poängtal, desto bättre har portföljens företag berett sig på riskerna och möjligheterna i anslutning till ESG.

Portföljens gröna tillgångar granskar hur portföljföretagens produkter och tjänster påverkar miljön. Talet beskriver andelen produkter och tjänster med en positiv miljöpåverkan av portföljföretagens omsättning.

### Fördelning av företagens ESG-klassificering Portföljens ESG-analys i relation till referensportföljer



AAA = utmärkt, AA = mycket bra, A = god, BBB = genomsnittlig, BB = nöjaktig, B = svaq, CCC = mycket svaq

Avsikten med månadsöversikten är att ge information till läsaren om fonderna och deras utveckling. Uppgifterna i översikten är inte placeringsrådgivning och det är inte meningen att man ska fatta placeringsbeslut på basis av dem. Faktabladet för placerare och fondprospektet samt fondens årsberättelse och halvårsrapport är sådana dokument som det är skäl för placeraren att läsa före eventuella fondteckningar. Informationen i det här dokumentet är inte fullständig och den uppdateras månatligen. Uppgifterna i översikten är den färskaste informationen om fonderna som funnits tillgänglig vid upprättandet av översikten. Det är förbjudet att kopiera och distribuera uppgifterna i översikten. Om ändringar i översikten informeras inte separat. OP-Fondbolaget Ab har sammanställt och redigerat uppgifterna i översikten. OP-Fondbolaget Ab garanterar inte att de uppgifter som presenteras i översikten är felfria, fullständiga eller uppdaterade. Fondbolaget ansvarar inte heller för direkta eller indirekta kostnader, skador eller förluster som användningen av informationen i materialet kan förorsaka. Stjärnbetygen i översikten produceras av Morningstar och de uppdateras månatligen. Fondernas historiska utveckling är ingen garanti för deras framtida utvecklingen. Fondandelarnas värden kan variera avsevärt på grund av deras placeringssammansättning och de metoder som används för förvaltningen av fonderna. Riskerna som förknippas med en fond beskrivs mer ingående i fondprospektet. Fondpublikationerna finns att få på adressen op.fi och på OP:s kontor.