

Grundfakta

Fondkategori
Index fonder

Morningstar-kategori **★★★**
Europa, mix bolag

Andels-serie
OP-Europa Index A (tillväxt)

ISIN
FI4000029301

Jämförelseindex
MSCI Europe ESG Universal Net EUR

Begynnelsedag 23.4.1999
Fondtyp UCITS
Andelens värde 162.38 EUR
Fondens storlek 687.0 MEUR
Årliga avgifter 0.39 %

Provisioner

Teckningsprovision 0.00 %
Inlösenprovision 0.00 %
Förvaltningsprovision 0.39 %
Avkast.rel. provision nej

Ägarkundens förmåner för privatkund:
- samlar OP-bonus

Riskmått, 3 års	Fond	Index
Alfa	0.0	
Beta	1.0	
Informationskvot	0.1	
Sharpe-kvot	0.4	0.0
Aktivrisk	1.0	
Volatilitet	21.1	21.1
Active Share -kvot	3	

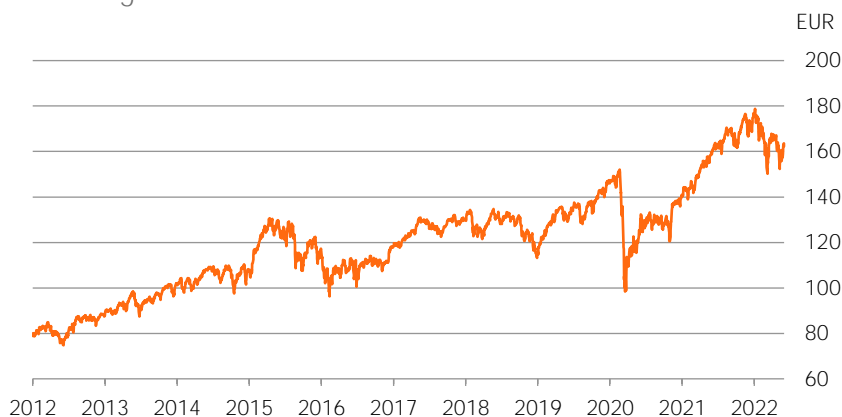
Risiknivå
Högre risk

7
6
5
4
3
2
1

Lägre risk

Portfölj

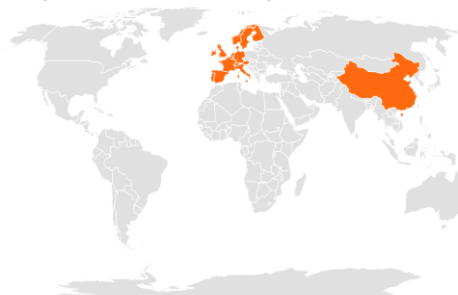
Utveckling av andelens värde



Historisk avkastning efter provisioner

	Fond	Index
1 månad	-1.0 %	-1.4 %
3 månader	-0.7 %	-1.2 %
6 månader	-2.6 %	-3.1 %
Från årets början	-7.7 %	-8.2 %
1 år	2.2 %	1.9 %
3 år p.a.	8.0 %	7.9 %
5 år p.a.	4.7 %	4.7 %
10 år p.a.	7.9 %	8.2 %

Registrerade investeringsländer



Powered by Bing

Branschfördelning

Dagligvaror	15.3 %
Energi	3.4 %
Fastigheter	1.0 %
Finans	18.9 %
Hälsovård	14.0 %
Industri	14.1 %
Informationsteknik	8.3 %
Kommunikationstjänster	3.8 %
Kraftförsörjning	5.0 %
Material	6.7 %
Sällanköpsvaror	9.3 %

Största regioner

Storbritannien	24.3 %
Frankrike	16.2 %
Schweiz	15.4 %
Tyskland	11.3 %
Nederländerna	7.2 %
Sverige	5.4 %
Danmark	4.9 %
Spanien	4.2 %
Italien	3.4 %
Finland	2.2 %
Norge	1.4 %

Största innehav

Nestle S.A.	4.4 %
ASM Lithography Holding NV	3.1 %
AstraZeneca Plc	2.6 %
Novo-Nordisk	2.4 %
HSBC Holdings plc, GB	1.8 %
Unilever Plc	1.6 %
Roche Holdings AG	1.6 %
Siemens AG	1.5 %
GSK PLC	1.4 %
Diageo Plc	1.4 %



Placeringsinriktning

OP-Europa Index är en passiv indexfond som vars tillgångar placeras i enlighet med indexet MSCI Daily Net TR Europe. Det här innebär att fondens placeringar sprids till de länder och bolag som vid respektive tidpunkt ingår i jämförelseindexet i samma proportion som de utgör i jämförelseindexet. Eftersom fonden så noga som möjligt strävar efter jämförelseindexets avkastning har fonden endast en liten kontantkassa för inlösen. För att minska transaktionsbehovet till följd av inlösen och teckningar kan fonden i begränsad utsträckning använda derivatinstrument i sin portföljförvaltning. Fondens placeringar kan vara mycket koncentrerade till vissa branscher såsom finans, läkemedelsindustri samt olje- och gasbranschen. Utgångspunkten är att det görs ändringar i fondens portfölj endast en gång per år vid indexjusteringarna, vilket innebär att fondens transaktionskostnader är relativt små.



Portföljförvaltare

OP Kapitalförvaltning AB

 Ansvarsfullhet

Ansvarsfull placering

Fonden följer [OP Kapitalförvaltnings principer](#) för ansvarsfull placering i förekommande fall.

Fonden fungerar som aktiv ägare

OP:s fonder deltar i inhemska och utländska bolagsstämmor enligt [OP-Fondbolagets Ägarpolicy](#) som beaktar ansvarsfullheten. Allt som allt deltar OP:s fonder årligen i mer än tusen bolagsstämmor. OP:s fonder utnyttjar vid bolagsstämmorna Institutional Shareholder Services bolagsstämmoanalys.

Tematisk påverkan

OP Kapitalförvaltning påverkar företag också via olika ansvarsfullhetsteman såsom frågor som gäller klimatförändringen.

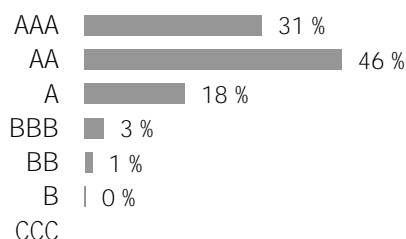
Läs mer om OP-fondernas praktiska ägarinflytande i [översikten över ansvarsfull placering](#), som publiceras två gånger per år. ESG-analys

ESG-rating	AA	Koldioxidintensitet växthusgasutsläpp i ton/omsättning (\$M)	106.7	Gröna tillgångar	4.4 %
Totala ESG-poäng	8.0	Omfattning	99.9 %	Förnybar energi	1.5 %
Miljön (E)	6.9	Portföljens koldioxidintensitet är det vägda medeltalet av portfölj företagens koldioxidavtrycket beaktas företagens växthusgasutsläpp i ton på nivå 1 och nivå 2 i relation till företagets omsättning (miljoner dollar).		Energieffektivitet	1.7 %
Sociala aspekter (S)	5.8			Miljövänligt byggande	0.5 %
Förvaltningsred (G)	5.9			Hållbar användning av vattenresurser	0.2 %
				Förhindrande av förorening	0.3 %

ESG-poängsättningen anger hur bra portföljens målföretag beaktar risker och möjligheter i anslutning till miljö (Environment), sociala aspekter (Social) och god förvaltning (Governance) i relation till sin bransch. Poängskalan är 0–10. Efter det indelas poängsättningen i 7 klasser. Ju högre poängtal, desto bättre har portföljens företag berett sig på riskerna och möjligheterna i anslutning till ESG.

Portföljens gröna tillgångar granskar hur portfölj företagens produkter och tjänster påverkar miljön. Talet beskriver andelen produkter och tjänster med en positiv miljöpåverkan av portfölj företagens omsättning.

Fördelning av företagens ESG-klassificering Portföljens ESG-analys i relation till referensportföljer



	ESG	Koldioxidintensitet	Gröna tillgångar
Portfölj	8.0	106.7	4.4
Världen	6.4	170.3	5.3
Europa	7.6	126.5	4.1
Finland	8.4	132.4	7.6

AAA = utmärkt, AA = mycket bra, A = god, BBB = genomsnittlig, BB = nöjaktig, B = svag, CCC = mycket svag

Avsikten med månadsöversikten är att ge information till läsaren om fonderna och deras utveckling. Uppgifterna i översikten är inte placeringsrådgivning och det är inte meningen att man ska fatta placeringsbeslut på basis av dem. Faktabladet för placerare och fondprospektet samt fondens årsberättelse och halvårsrapport är sådana dokument som det är skäl för placeraren att läsa före eventuella fondteckningar. Informationen i det här dokumentet är inte fullständig och den uppdateras månatligen. Uppgifterna i översikten är den färskaste informationen om fonderna som funnits tillgänglig vid upprättandet av översikten. Det är förbjudet att kopiera och distribuera uppgifterna i översikten. Om ändringar i översikten informeras inte separat. OP-Fondbolaget Ab har sammanställt och redigerat uppgifterna i översikten. OP-Fondbolaget Ab garanterar inte att de uppgifter som presenteras i översikten är felfria, fullständiga eller uppdaterade. Fondbolaget ansvarar inte heller för direkta eller indirekta kostnader, skador eller förluster som användningen av informationen i materialet kan förorsaka. Stjärnbetygen i översikten produceras av Morningstar och de uppdateras månatligen. Fondernas historiska utveckling är ingen garanti för deras framtida utvecklingen. Fondandelarnas värden kan variera avsevärt på grund av deras placeringssammansättning och de metoder som används för förvaltningen av fonderna. Riskerna som förknippas med en fond beskrivs mer ingående i fondprospektet. Fondpublikationerna finns att få på adressen op.fi och på OP:s kontor.