

Grundfakta

Fondkategori
Index fonder

Morningstar-kategori **★★★**
Finland

Andels-serie
OP-Finland Index B (avkastning)

ISIN
FI4000315700

Jämförelseindex
OMX Helsinki Benchmark CAP_GI

Begynnelsedag 15.6.2018
SFDR Artikel 6
Andelens värde 109,86 EUR
Fondens storlek 378,3 MEUR
Årliga avgifter 0,39 %
Minimiteckning 30 000 €

Provisioner

Teckningsprovision	0,00 %
Inlösenprovision	0,00 %
Förvaltningsprovision	0,39 %
Avkast.relat. provision	nej

Ägarkundens förmåner för privatkund:
- samlar OP-bonus

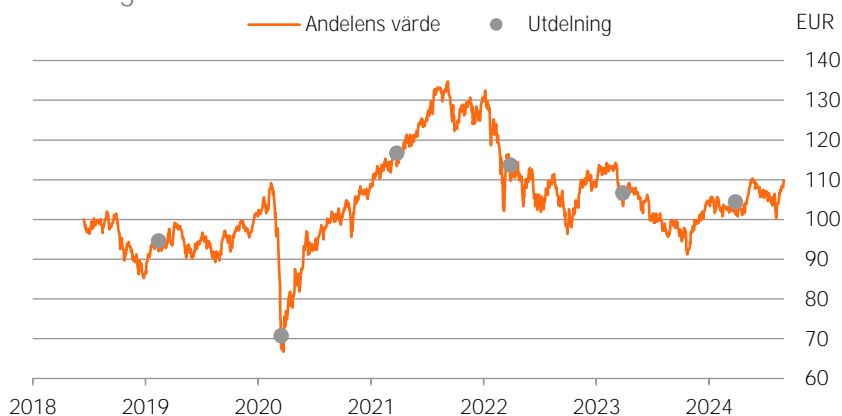
Riskmått, 3 års	Fond	Index
Alfa	-0,4	
Beta	1,0	
Informationskvot	-0,7	
Sharpe-kvot	-0,3	0,0
Aktivrisk	-	
Volatilitet	16,3	16,4
Active Share -kvot	2	

Riskenivå

Högre risk	7
	6
	5
	4
	3
	2
Lägre risk	1

Portfölj

Utveckling av andelens värde



Historisk avkastning efter provisioner

	Fond	Index
1 månad	3,2 %	3,2 %
3 månader	1,2 %	1,2 %
6 månader	10,3 %	10,4 %
Från årets början	8,9 %	9,2 %
1 år	13,7 %	14,3 %
3 år p.a.	-2,9 %	-2,5 %
5 år p.a.	7,2 %	7,6 %
10 år p.a.	-	-

Avkastningsberäkningen inkluderar utdelning.

Branschfördelning

Dagligvaror	5,2 %
Energi	4,4 %
Fastigheter	1,3 %
Finans	19,6 %
Hälsovård	5,2 %
Industri	20,6 %
Informationsteknik	11,9 %
Kommunikationstjänster	4,9 %
Kraftförsörjning	4,3 %
Material	19,2 %
Sällanköpsvaror	3,6 %

Största regioner

Finland	100,1 %
---------	---------

Största innehav

Sampo Oyj	9,0 %
UPM-Kymmene Oyj	9,0 %
Nokia Oyj	9,0 %
Nordea Bank Abp	9,0 %
KONE Oyj	4,6 %
Orion Oyj	4,5 %
Wärtsilä Oyj Abp	4,5 %
Kesko Oyj	4,5 %
Stora Enso Oyj	4,5 %
Elisa Oyj	4,4 %



Placeringsinriktning

Placeringsfonden OP-Finland Index är en passiv indexfond vars tillgångar placeras i enlighet med indexet Nasdaq OMX Helsinki Benchmark Cap. Det här innebär att fondens placeringar sprids till de bolag som vid respektive tidpunkt ingår i jämförelseindexet i samma proportion som de utgör i jämförelseindexet. Eftersom fonden så noga som möjligt strävar efter jämförelseindexets avkastning har fonden endast en liten kontantkassa för inlösen. För att minska transaktionsbehovet till följd av inlösen och teckningar kan fonden i begränsad utsträckning använda derivatinstrument i sin portföljförvaltning. Till följd av fondens struktur kan placeringarna vara mycket koncentrerade till vissa branscher såsom industri, finans och teknologiindustri. Utgångspunkten är att det görs ändringar i fondens portfölj endast vid indexjusteringarna, vilket innebär att fondens transaktionskostnader är relativt små.

Denna fonds underliggande investeringar beaktar inte EU-kriterierna för miljömässigt hållbara ekonomiska verksamheter. I den här fonden beaktas emellertid hållbarhetsrisker med hjälp av metoder som framgår ur fondprospektet.



Portföljförvaltare

Tero Halme

Ansvarsfullhet

Ansvarsfull placering

Fonden följer [OP Kapitalförvaltnings principer](#) för ansvarsfull placering i förekommande fall.

Fonden fungerar som aktiv ägare

OP:s fonder deltar i inhemska och utländska bolagsstämmor enligt [OP-Fondbolagets Ägarpolicy](#) som beaktar ansvarsfullheten. Allt som allt deltar OP:s fonder årligen i mer än tusen bolagsstämmor. OP:s fonder utnyttjar vid bolagsstämmorna Institutional Shareholder Services bolagsstämmoanalys.

Tematisk påverkan

OP Kapitalförvaltning påverkar företag också via olika ansvarsfullhetsteman såsom frågor som gäller klimatförändringen.

Läs mer om OP-fondernas praktiska ägarinflytande i [översikten över ansvarsfull placering](#), som publiceras två gånger per år.

ESG-analys

ESG-risker

AAA

Koldioxidintensitet 76,0
växthusgasutsläpp i ton/omsättning (\$M)

Gröna tillgångar

8,6 %

Totala ESG-poäng 8,9

Miljön (E) 6,2

Sociala aspekter (S) 5,6

Förvaltningsred (G) 7,6

Omfattning 98,9 %

Förnybar energi

3,0 %

Energieffektivitet

1,1 %

Miljövänligt byggande

0,2 %

Hållbar användning av

vattenresurser

0,5 %

Förhindrande av förorening

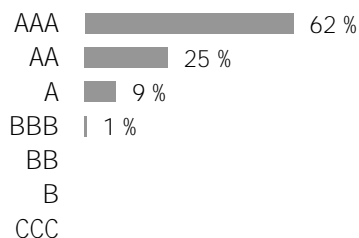
0,4 %

ESG-riskerna anger hur bra portföljens målföretag beaktar risker och möjligheter i anslutning till miljö (Environment), sociala aspekter (Social) och god förvaltning (Governance) i relation till sin bransch. Uppskattningen ligger mellan 0–10, som därefter delas in i sju ESG-risker (AAA-CCC). Ju högre uppskattning, desto bättre har portföljens företag berett sig på riskerna och möjligheterna i anslutning till ESG.

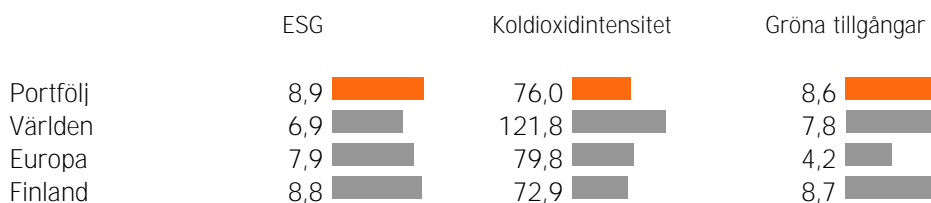
Portföljens koldioxidintensitet är det vägda medeltalet av portföljföretagens koldioxidavtrycket beaktas företagets växthusgasutsläpp i ton på nivå 1 och nivå 2 i relation till företagets omsättning (miljoner dollar).

Portföljens gröna tillgångar granskar hur portföljföretagens produkter och tjänster påverkar miljön. Talet beskriver andelen produkter och tjänster med en positiv miljöpåverkan av portföljföretagens omsättning.

Fördelning av företagens ESG-risker



Portföljens ESG-analys i relation till referensportföljer



Källa: MSCI ESG Research

Avsikten med månadsöversikten är att ge information till läsaren om fonderna och deras utveckling. Uppgifterna i översikten är inte placeringsrådgivning och det är inte meningen att man ska fatta placeringsbeslut på basis av dem. Faktabladet för placerare och fondprospektet samt fondens årsberättelse och halvårsrapport är sådana dokument som det är skäl för placeraren att läsa före eventuella fondteckningar. Informationen i det här dokumentet är inte fullständig och den uppdateras månatligen. Uppgifterna i översikten är den färskaste informationen om fonderna som funnits tillgänglig vid upprättandet av översikten. Det är förbjudet att kopiera och distribuera uppgifterna i översikten. Om ändringar i översikten informeras inte separat. OP-Fondbolaget Ab har sammanställt och redigerat uppgifterna i översikten. OP-Fondbolaget Ab garanterar inte att de uppgifter som presenteras i översikten är felfria, fullständiga eller uppdaterade. Fondbolaget ansvarar inte heller för direkta eller indirekta kostnader, skador eller förluster som användningen av informationen i materialet kan förorsaka. Stjärnbetygen i översikten produceras av Morningstar och de uppdateras månatligen. Fondernas historiska utveckling är ingen garanti för deras framtida utvecklingen. Fondandelarnas värden kan variera avsevärt på grund av deras placeringssammansättning och de metoder som används för förvaltningen av fonderna. Riskerna som förknippas med en fond beskrivs mer ingående i fondprospektet. Fondpublikationerna finns att få på adressen op.fi och på OP:s kontor.