

31.5.2022

Grundfakta

Fondkategori
Index fonder

Morningstar-kategori ★★★★★
Norden

Andels-serie
OP-Nordiska Länderna Index A (tillväxt)

ISIN
FI4000027974

Jämförelseindex
MSCI Nordics ESG Universal Net EUR

Begynnelsedag 29.9.2011
Fondtyp UCITS
Andelens värde 309.67 EUR
Fondens storlek 953.8 MEUR
Årliga avgifter 0.39 %

Provisioner

Teckningsprovision 0.00 %
Inlösenprovision 0.00 %
Förvaltningsprovision 0.39 %
Avkast.rel. provision nej

Ägarkundens förmåner för privatkund:
- samlar OP-bonus

Riskmått, 3 års	Fond	Index
Alfa	0.0	
Beta	1.0	
Informationskvot	1.0	
Sharpe-kvot	0.7	0.0
Aktivrisk	0.4	
Volatilitet	20.9	20.9
Active Share -kvot	3	

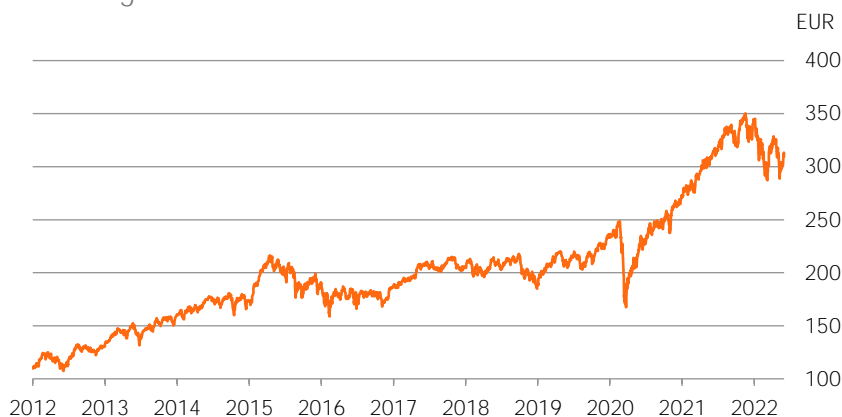
Risiknivå
Högre risk

7
6
5
4
3
2
1

Lägre risk

Portfölj

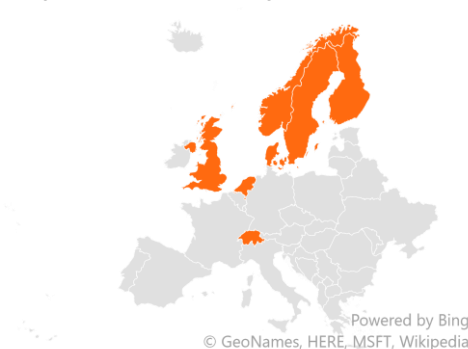
Utveckling av andelens värde



Historisk avkastning efter provisioner

	Fond	Index
1 månad	-2.5 %	-2.8 %
3 månader	1.8 %	1.1 %
6 månader	-5.2 %	-5.8 %
Från årets början	-10.0 %	-10.4 %
1 år	0.5 %	-0.1 %
3 år p.a.	14.8 %	14.4 %
5 år p.a.	8.4 %	8.0 %
10 år p.a.	10.8 %	10.5 %

Registrerade investeringsländer



Branschfördelning

Dagligvaror	7.7 %
Energi	6.5 %
Fastigheter	0.0 %
Finans	17.4 %
Hälsovård	20.3 %
Industri	26.6 %
Informationsteknik	5.0 %
Kommunikationstjänster	3.6 %
Kraftförsörjning	2.4 %
Material	7.8 %
Sällanköpsvaror	2.7 %

Största regioner

Sverige	39.6 %
Danmark	33.2 %
Finland	15.9 %
Norge	10.5 %
Nederländerna	0.8 %
Storbritannien	0.0 %
Schweiz	0.0 %

Största innehav

Novo-Nordisk	15.5 %
Atlas Copco Ab	4.2 %
Statoil ASA	3.5 %
Nordea Bank Abp	3.2 %
VOLVO AB	2.8 %
Nokia Oyj	2.5 %
Vestas Wind Systems AS	2.4 %
A P Moller - Maersk A/S	2.3 %
Assa Abloy Ab	2.3 %
ERICSSON	2.2 %



Placeringsinriktning

OP-Nordiska Länder Index är en passiv indexfond som placerar sina tillgångar i enlighet med indexet MSCI Nordic Countries i aktier i största börsnoterade bolagen i Sverige, Danmark, Finland och Norge. Det här innebär att fondens placeringar sprids till de länder och bolag som vid respektive tidpunkt ingår i jämförelseindexet i samma proportion som de utgör i jämförelseindexet. Eftersom fonden så noga som möjligt strävar efter jämförelseindexets avkastning har fonden endast en liten kontantkassa för inlösen. För att minska transaktionsbehovet till följd av inlösen och teckningar kan fonden i begränsad utsträckning använda derivatinstrument i sin portföljförvaltning. Eftersom fondens tillgångar har placerats i aktier i bolag med de största marknadsvärdena, kan fondens placeringar vara mycket koncentrerade till vissa branscher såsom industri, finans och teknologiindustri. Utgångspunkten är att det görs ändringar i fondens portfölj endast en gång per år vid indexjusteringarna, vilket innebär att fondens transaktionskostnader är relativt små.



Portföljförvaltare

OP Kapitalförvaltning AB

 Ansvarsfullhet

Ansvarsfull placering

Fonden följer [OP Kapitalförvaltnings principer](#) för ansvarsfull placering i förekommande fall.

Fonden fungerar som aktiv ägare

OP:s fonder deltar i inhemska och utländska bolagsstämmor enligt [OP-Fondbolagets Ägarpolicy](#) som beaktar ansvarsfullheten. Allt som allt deltar OP:s fonder årligen i mer än tusen bolagsstämmor. OP:s fonder utnyttjar vid bolagsstämmorna Institutional Shareholder Services bolagsstämmoanalys.

Tematisk påverkan

OP Kapitalförvaltning påverkar företag också via olika ansvarsfullhetsteman såsom frågor som gäller klimatförändringen.

Läs mer om OP-fondernas praktiska ägarinflytande i [översikten över ansvarsfull placering](#), som publiceras två gånger per år. ESG-analys

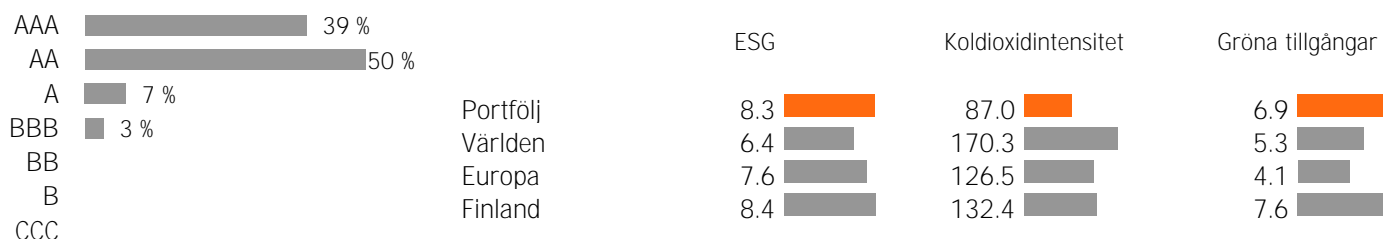
ESG-rating	AA	Koldioxidintensitet växthusgasutsläpp i ton/omsättning (\$M)	87.0	Gröna tillgångar	6.9 %
Totala ESG-poäng	8.3	Omfattning	100.0 %	Förnybar energi	4.4 %
Miljön (E)	6.4			Energieffektivitet	0.7 %
Sociala aspekter (S)	5.8			Miljövänligt byggande	0.0 %
Förvaltningsred (G)	6.2			Hållbar användning av vattenresurser	0.1 %
				Förhindrande av förorening	0.1 %

ESG-poängsättningen anger hur bra portföljens målföretag beaktar risker och möjligheter i anslutning till miljö (Environment), sociala aspekter (Social) och god förvaltning (Governance) i relation till sin bransch. Poängskalan är 0–10. Efter det indelas poängsättningen i 7 klasser. Ju högre poängtal, desto bättre har portföljens företag berett sig på riskerna och möjligheterna i anslutning till ESG.

Portföljens koldioxidintensitet är det vägda medeltalet av portföljföretagens koldioxidavtrycket beaktas företagets växthusgasutsläpp i ton på nivå 1 och nivå 2 i relation till företagets omsättning (miljoner dollar).

Portföljens gröna tillgångar granskar hur portföljföretagens produkter och tjänster påverkar miljön. Talet beskriver andelen produkter och tjänster med en positiv miljöpåverkan av portföljföretagens omsättning.

Fördelning av företagens ESG-klassificering Portföljens ESG-analys i relation till referensportföljer



AAA = utmärkt, AA = mycket bra, A = god, BBB = genomsnittlig, BB = nöjaktig, B = svag, CCC = mycket svag

Avsikten med månadsöversikten är att ge information till läsaren om fonderna och deras utveckling. Uppgifterna i översikten är inte placeringsrådgivning och det är inte meningen att man ska fatta placeringsbeslut på basis av dem. Faktabladet för placerare och fondprospektet samt fondens årsberättelse och halvårsrapport är sådana dokument som det är skäl för placeraren att läsa före eventuella fondteckningar. Informationen i det här dokumentet är inte fullständig och den uppdateras månatligen. Uppgifterna i översikten är den färskaste informationen om fonderna som funnits tillgänglig vid upprättandet av översikten. Det är förbjudet att kopiera och distribuera uppgifterna i översikten. Om ändringar i översikten informeras inte separat. OP-Fondbolaget Ab har sammanställt och redigerat uppgifterna i översikten. OP-Fondbolaget Ab garanterar inte att de uppgifter som presenteras i översikten är felfria, fullständiga eller uppdaterade. Fondbolaget ansvarar inte heller för direkta eller indirekta kostnader, skador eller förluster som användningen av informationen i materialet kan förorsaka. Stjärnbetygen i översikten produceras av Morningstar och de uppdateras månatligen. Fondernas historiska utveckling är ingen garanti för deras framtida utvecklingen. Fondandelarnas värden kan variera avsevärt på grund av deras placeringssammansättning och de metoder som används för förvaltningen av fonderna. Riskerna som förknippas med en fond beskrivs mer ingående i fondprospektet. Fondpublikationerna finns att få på adressen op.fi och på OP:s kontor.