

31.12.2022

Grundfakta

Fondkategori
Aktiefonder

Morningstar-kategori
USA, mix bolag

Andels-serie
OP-Amerika Low Volatility A (tillväxt)

ISIN
FI4000439872

Jämförelseindex
MSCI USA Minimum Volatility Net Total
Return Index

Begynnelsedag 29.6.2020
Fondtyp UCITS
Andelens värde 132.33 EUR
Fondens storlek 117.9 MEUR
Årlika avgifter 0.95 %

Provisioner

Teckningsprovision 0.75 %
Inlösenprovision 0.75 %
Förvaltningsprovision 0.95 %
Avkast.relat. provision nej

Ägarkundens förmåner för privatkund:

- samlar OP-bonus
- teckningar och inlösningar utan kostnader

Riskmått, 1 år

	Fond	Index
Alfa	-3.0	
Beta	1.0	
Informationskvot	-0.9	
Sharpe-kvot	-0.4	-0.2
Aktivrisk	3.5	
Volatilitet	17.6	17.4
Active Share -kvot	48	

Riskenivå

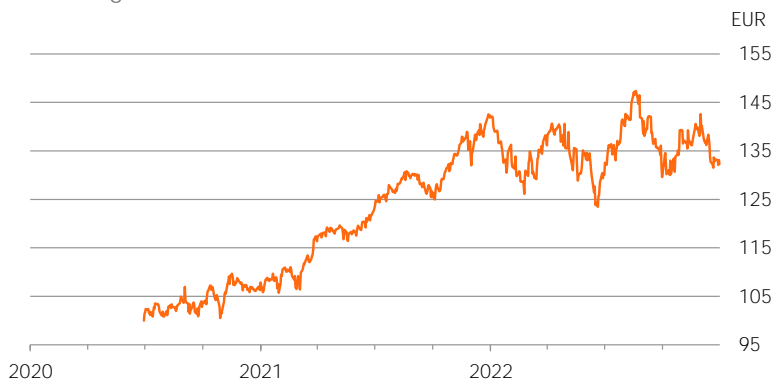
Högre risk

7
6
5
4
3
2
1

Lägre risk

Portfölj

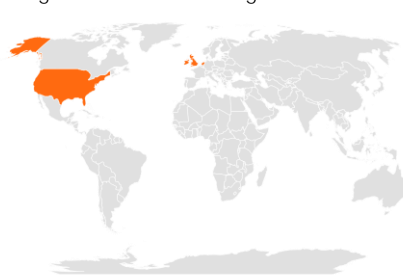
Utveckling av andelens värde



Historisk avkastning efter provisioner

	Fond	Index
1 månad	-7.2 %	-7.2 %
3 månader	2.1 %	0.6 %
6 månader	1.7 %	1.4 %
Från årets början	-6.7 %	-3.8 %
1 år	-6.7 %	-3.8 %
3 år p.a.	-	-
5 år p.a.	-	-
10 år p.a.	-	-

Registrerade investeringsländer



Powered by Bing

Branschfördelning

Daqligvaror	15.9 %
Energi	0.1 %
Fastigheter	5.0 %
Finans	12.8 %
Hälsovård	19.1 %
Industri	10.1 %
Informationsteknik	16.5 %
Kommunikationstjänster	5.1 %
Kraftförsörjning	8.0 %
Material	3.0 %
Sällanköpsvaror	4.4 %

Största regioner

Förenta staterna	98.3 %
Storbritannien	1.6 %

Största innehav

Microsoft Corporation	1.1 %
Broadcom Inc	1.1 %
Abbvie Inc.	1.1 %
JPMorgan Chase & Co	1.1 %
Cisco Systems, Inc.	1.1 %
Alphabet Inc.	1.1 %
Merck & Co Inc	1.1 %
Abbot Laboratories	1.0 %
Coca-Cola Company	1.0 %
Home Depot, Inc.	1.0 %



Placeringsinriktning

OP-Amerika Low Volatility placerar sina tillgångar främst på aktiemarknaden i Förenta staterna i stora och medelstora noterade företags aktier. Fonden viktat företag med en måttlig volatilitet. De potentiella placeringsobjektens relativa avkastningsutsikter bedöms främst utifrån volatilitet men också bland annat utifrån lönsamhet, balansstruktur samt historisk avkastning och risk. Portföljen strävar efter balans mellan avkastningspotential och en bra diversifiering.

Denna fonds underliggande investeringar beaktar inte EU-kriterierna för miljömässigt hållbara ekonomiska verksamheter. I den här fonden beaktas emellertid hållbarhetsrisker med hjälp av metoder som framgår ur fondprospektet.



Portföljförvaltare

T. Halme, J. Asikainen

31.12.2022



Ansvarsfullhet

Ansvarsfull placering

Fonden följer [OP Kapitalförvaltnings principer för ansvarsfull placering](#). Beaktandet av ansvarsfullhet i placeringsanalysen och beslutsfattandet ger ytterligare information utöver den traditionella ekonomiska informationen och marknadsinformationen. De väsentliga ansvarsfullhetsaspekterna kan på lång sikt påverka placeringsobjektens ekonomiska framgång och således avkastningen.

Uteslutning

Fonden utesluter från sina aktiva, direkta placeringar tillverkare av kontroversiella vapen, gruvbolag som producerar värmekol, elbolag som använder värmekol samt företag som brutit mot internationella normer, och som inte har varit mottagliga för påverkning. [Förteckningen över uteslutna placeringsobjekt](#) är offentlig.

Fonden fungerar som aktiv ägare

OP:s fonder deltar i inhemska och utländska bolagsstämmor enligt [OP-Fondbolagets Ägarpolicy](#) som beaktar ansvarsfullheten. Allt som allt deltar OP:s fonder årligen i mer än tusen bolagsstämmor. OP:s fonder utnyttjar vid bolagsstämmorna Institutional Shareholder Services bolagsstämmananalys.

Brott mot internationella normer

De internationella normerna, såsom FN:s Global Compact, fastställer miniminivån för ansvarsfull affärsrörelse. OP Kapitalförvaltning påverkar via OP-fonder som gör aktiva, direkta placeringar sådana företag som anses ha brutit mot internationella normer. Målet är att få företag som brutit mot normerna att ändra sin verksamhet och börja iaktta de internationella normerna i sin verksamhet. Vi anlitar extern tjänsteleverantör för att identifiera brott mot internationella normer.

Tematisk påverkan

OP Kapitalförvaltning påverkar företag också via olika ansvarsfullhetsteman såsom frågor som gäller klimatförändringen.

Läs mer om OP-fondernas praktiska ägarinflytande i [översikten över ansvarsfull placering](#), som publiceras två gånger per år.



ESG-analys

ESG-rating

A

Totala ESG-poäng	7.0
Miljön (E)	7.0
Sociala aspekter (S)	5.3
Förvaltningssed (G)	5.9

ESG-poängsättningen anger hur bra portföljens målföretag beaktar risker och möjligheter i anslutning till miljö (Environment), sociala aspekter (Social) och god förvaltning (Governance) i relation till sin bransch. Poängskalan är 0-10. Efter det indelas poängsättningen i 7 klasser. Ju högre poängtal, desto bättre har portföljens företag berett sig på riskerna och möjligheterna i anslutning till ESG.

Koldioxidintensitet 225.9
växthusgasutsläpp i ton/omsättning (\$M)

Omfattning 100.0 %

Portföljens koldioxidintensitet är det vägda medeltalet av portföljföretagens koldioxidavtrycket beaktas företagets växthusgasutsläpp i ton på nivå 1 och nivå 2 i relation till företagets omsättning (miljoner dollar).

Gröna tillgångar 3.9 %

Förnybar energi 0.8 %

Energieffektivitet 2.3 %

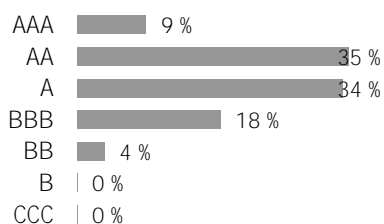
Miljövänligt byggande 0.6 %

Hållbar användning av vattenresurser 0.1 %

Förhindrande av förorening 0.1 %

Portföljens gröna tillgångar granskar hur portföljföretagens produkter och tjänster påverkar miljön. Talet beskriver andelen produkter och tjänster med en positiv miljöpåverkan av portföljföretagens omsättning.

Fördelning av företagens ESG-klassificering Portföljens ESG-analys i relation till referensportföljer



	ESG	Koldioxidintensitet	Gröna tillgångar
Portfölj	7.0	225.9	3.9
Världen	6.7	168.4	5.0
Europa	7.9	114.5	4.2
Finland	8.2	109.4	7.4

AAA = utmärkt, AA = mycket bra, A = god, BBB = genomsnittlig, BB = nöjaktig, B = svaq, CCC = mycket svaq

Avsikten med månadsöversikten är att ge information till läsaren om fonderna och deras utveckling. Uppgifterna i översikten är inte placeringsrådgivning och det är inte meningen att man ska fatta placeringsbeslut på basis av dem. Faktabladet för placerare och fondprospektet samt fondens årsberättelse och halvårsrapport är sådana dokument som det är skäl för placeraren att läsa före eventuella fondteckningar. Informationen i det här dokumentet är inte fullständig och den uppdateras månatligen. Uppgifterna i översikten är den färskaste informationen om fonderna som funnits tillgänglig vid upprättandet av översikten. Det är förbjudet att kopiera och distribuera uppgifterna i översikten. Om ändringar i översikten informeras inte separat. OP-Fondbolaget Ab har sammanställt och redigerat uppgifterna i översikten. OP-Fondbolaget Ab garanterar inte att de uppgifter som presenteras i översikten är felfria, fullständiga eller uppdaterade. Fondbolaget ansvarar inte heller för direkta eller indirekta kostnader, skador eller förluster som användningen av informationen i materialet kan förorsaka. Stjärnbetygen i översikten produceras av Morningstar och de uppdateras månatligen. Fondernas historiska utveckling är ingen garanti för deras framtida utvecklingen. Fondandelarnas värden kan variera avsevärt på grund av deras placeringssammansättning och de metoder som används för förvaltningen av fonderna. Riskerna som förknippas med en fond beskrivs mer ingående i fondprospektet. Fondpublikationerna finns att få på adressen op.fi och på OP:s kontor.