

31.12.2022

Grundfakta

Fondkategori
Aktiefonder

Morningstar-kategori
Europa, mix bolag

Andels-serie
OP-Europa Low Volatility A (tillväxt)

ISIN
FI4000439724

Jämförelseindex
MSCI EUROPE Minimum Vol Net TR
EUR Price Retur Ind

Begynnelsedag 17.8.2020
Fondtyp UCITS
Andelens värde 112.34 EUR
Fondens storlek 49.0 MEUR
Årlika avgifter 0.96 %

Provisioner

Teckningsprovision 0.75 %
Inlösenprovision 0.75 %
Förvaltningsprovision 0.95 %
Avkast.relat. provision nej

Ägarkundens förmåner för privatkund:
- samlar OP-bonus
- teckningar och inlösningar utan kostnader

Riskmått, 1 år

Fond	Index
Alfa	0.8
Beta	1.0
Informationskvot	0.2
Sharpe-kvot	-0.9 0.0
Aktivrisk	2.4
Volatilitet	15.2 14.7
Active Share -kvot	43

Risiknivå
Högre risk



Lägre risk

Portfölj

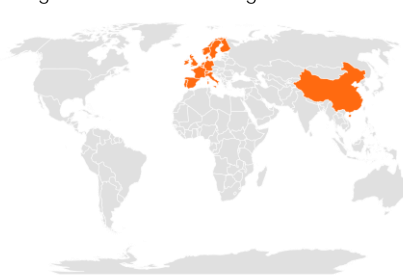
Utveckling av andelens värde



Historisk avkastning efter provisioner

	Fond	Index
1 månad	-3.5 %	-2.9 %
3 månader	6.1 %	6.2 %
6 månader	-0.1 %	-0.5 %
Från årets början	-12.9 %	-13.4 %
1 år	-12.9 %	-13.4 %
3 år p.a.	-	-
5 år p.a.	-	-
10 år p.a.	-	-

Registrerade investeringsländer



Powered by Bing

Branschfördelning

Daqliqvaror	17.6 %
Energi	0.7 %
Fastigheter	2.5 %
Finans	14.5 %
Hälsovård	12.1 %
Industri	17.3 %
Informationsteknik	2.8 %
Kommunikationstjänster	6.4 %
Kraftförsörjning	11.3 %
Material	10.0 %
Sällanköpsvaror	4.8 %

Största regioner

Schweiz	18.3 %
Storbritannien	17.5 %
Frankrike	15.9 %
Tyskland	14.5 %
Nederländerna	7.0 %
Danmark	5.0 %
Italien	4.3 %
Spanien	4.1 %
Sverige	3.6 %
Finland	3.0 %
Norge	2.4 %

Största innehav

Siemens AG	1.8 %
Sanofi	1.2 %
Novo-Nordisk	1.2 %
Allianz AG Holding	1.1 %
Anheuser-Busch InBev NV	1.1 %
Iberdrola S.A.	1.1 %
LVMH (Luis Vuitton Moet...)	1.1 %
UBS Group AG	1.1 %
Rio Tinto	1.1 %
Vinci SA	1.1 %



Placeringsinriktning

OP-Europa Low Volatility placerar sina tillgångar främst på aktiemarknaden i Europa i stora och medelstora noterade företags aktier. Fonden viktat företag med en måttlig volatilitet. De potentiella placeringsobjektens relativa avkastningsutsikter bedöms främst utifrån volatilitet men också bland annat utifrån lönsamhet, balansstruktur samt historisk avkastning och risk. Portföljen strävar efter balans mellan avkastningspotential och en bra diversifiering.

Denna fonds underliggande investeringar beaktar inte EU-kriterierna för miljömässigt hållbara ekonomiska verksamheter. I den här fonden beaktas emellertid hållbarhetsrisker med hjälp av metoder som framgår ur fondprospektet.



Portföljförvaltare

T. Halme, J. Asikainen

31.12.2022



Ansvarsfullhet

Ansvarsfull placering

Fonden följer [OP Kapitalförvaltnings principer för ansvarsfull placering](#). Beaktandet av ansvarsfullhet i placeringsanalysen och beslutsfattandet ger ytterligare information utöver den traditionella ekonomiska informationen och marknadsinformationen. De väsentliga ansvarsfullhetsaspekterna kan på lång sikt påverka placeringsobjektens ekonomiska framgång och således avkastningen.

Uteslutning

Fonden utesluter från sina aktiva, direkta placeringar tillverkare av kontroversiella vapen, gruvbolag som producerar värmekol, elbolag som använder värmekol samt företag som brutit mot internationella normer, och som inte har varit mottagliga för påverkning. [Förteckningen över uteslutna placeringsobjekt](#) är offentlig.

Fonden fungerar som aktiv ägare

OP:s fonder deltar i inhemska och utländska bolagsstämmor enligt [OP-Fondbolagets Ägarpolicy](#) som beaktar ansvarsfullheten. Allt som allt deltar OP:s fonder årligen i mer än tusen bolagsstämmor. OP:s fonder utnyttjar vid bolagsstämmorna Institutional Shareholder Services bolagsstämmanalys.

Brott mot internationella normer

De internationella normerna, såsom FN:s Global Compact, fastställer miniminivån för ansvarsfull affärsrörelse. OP Kapitalförvaltning påverkar via OP-fonder som gör aktiva, direkta placeringar sådana företag som anses ha brutit mot internationella normer. Målet är att få företag som brutit mot normerna att ändra sin verksamhet och börja iakttä de internationella normerna i sin verksamhet. Vi anlitar extern tjänsteleverantör för att identifiera brott mot internationella normer.

Tematisk påverkan

OP Kapitalförvaltning påverkar företag också via olika ansvarsfullhetsteman såsom frågor som gäller klimatförändringen.

Läs mer om OP-fondernas praktiska ägarinflytande i [översikten över ansvarsfull placering](#), som publiceras två gånger per år.



ESG-analys

ESG-rating

AA

Totala ESG-poäng

8.2

Miljön (E)

7.2

Sociala aspekter (S)

5.8

Förvaltningssed (G)

6.5

ESG-poängsättningen anger hur bra portföljens målföretag beaktar risker och möjligheter i anslutning till miljö (Environment), sociala aspekter (Social) och god förvaltning (Governance) i relation till sin bransch. Poängskalan är 0-10. Efter det indelas poängsättningen i 7 klasser. Ju högre poängtal, desto bättre har portföljens företag berett sig på riskerna och möjligheterna i anslutning till ESG.

Koldioxidintensitet 148.7
växthusgasutsläpp i ton/omsättning (\$M)

Omfattning 100.0 %

Portföljens koldioxidintensitet är det vägda medeltalet av portföljföretagens koldioxidavtrycket beaktas företagets växthusgasutsläpp i ton på nivå 1 och nivå 2 i relation till företagets omsättning (miljoner dollar).

Gröna tillgångar 4.7 %

Förnybar energi 1.6 %

Energieffektivitet 1.9 %

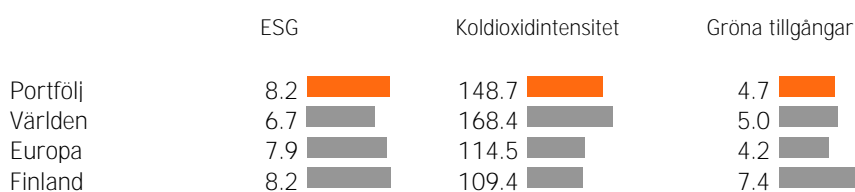
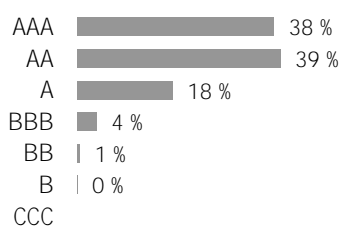
Miljövänligt byggande 0.4 %

Hållbar användning av vattenresurser 0.6 %

Förhindrande av förorening 0.0 %

Portföljens gröna tillgångar granskar hur portföljföretagens produkter och tjänster påverkar miljön. Talet beskriver andelen produkter och tjänster med en positiv miljöpåverkan av portföljföretagens omsättning.

Fördelning av företagens ESG-klassificering Portföljens ESG-analys i relation till referensportföljer



AAA = utmärkt, AA = mycket bra, A = god, BBB = genomsnittlig, BB = nöjaktig, B = svag, CCC = mycket svag

Avsikten med månadsöversikten är att ge information till läsaren om fonderna och deras utveckling. Uppgifterna i översikten är inte placeringsrådgivning och det är inte meningen att man ska fatta placeringsbeslut på basis av dem. Faktabladet för placerare och fondprospektet samt fondens årsberättelse och halvårsrapport är sådana dokument som det är skäl för placeraren att läsa före eventuella fondteckningar. Informationen i det här dokumentet är inte fullständig och den uppdateras månatligen. Uppgifterna i översikten är den färskaste informationen om fonderna som funnits tillgänglig vid upprättandet av översikten. Det är förbjudet att kopiera och distribuera uppgifterna i översikten. Om ändringar i översikten informeras inte separat. OP-Fondbolaget Ab har sammanställt och redigerat uppgifterna i översikten. OP-Fondbolaget Ab garanterar inte att de uppgifter som presenteras i översikten är felfria, fullständiga eller uppdaterade. Fondbolaget ansvarar inte heller för direkta eller indirekta kostnader, skador eller förluster som användningen av informationen i materialet kan förorsaka. Stjärnbetygen i översikten produceras av Morningstar och de uppdateras månatligen. Fondernas historiska utveckling är ingen garanti för deras framtida utvecklingen. Fondandelarnas värden kan variera avsevärt på grund av deras placeringssammansättning och de metoder som används för förvaltningen av fonderna. Riskerna som förknippas med en fond beskrivs mer ingående i fondprospektet. Fondpublikationerna finns att få på adressen op.fi och på OP:s kontor.